



# Catálogo general

Junio 2025



Lavado. Secado	Lavavajillas	Frio	Campanas	Placas	Hornos. Compactos. Microondas	Guia productos
----------------	--------------	------	----------	--------	-------------------------------	----------------



# Utilizar el catálogo interactivo de Balay es muy fácil

## Toma nota de estos consejos de amigo

### Utiliza el índice lateral

Los diferentes apartados enlazan con el inicio de cada gama de productos.



### Utiliza las flechas

Situadas en la parte inferior de la página, a cada lado de la numeración, para cambiar de página.




### Pulsa el botón Índice

Para acceder al índice general, y desde ahí podrás acceder a todo el contenido del catálogo.



### Pulsa el botón Índice de gama

Para volver al índice de cada gama de productos.



### Pulsa sobre los textos subrayados

Los textos subrayados son enlaces que permiten ampliar la información y acceder directamente a contenido de la web de Balay, al blog o a vídeos de la marca.



Si el texto subrayado va acompañado del icono, es un enlace a un vídeo del canal de YouTube de Balay.



### Pulsa sobre la imagen del producto

Para acceder a la ficha técnica de cada producto desde la guía inicial de productos.

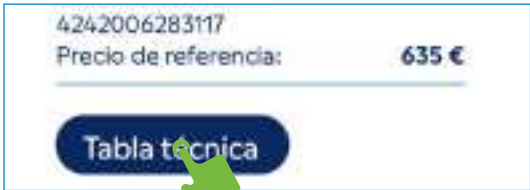
### Pulsa el botón Guía de productos

Para volver a la guía inicial de productos desde las diferentes gamas.



### Pulsa el botón Tabla técnica

Para consultar la información técnica de cada producto desde su ficha.



### Pulsa el botón Fichas de producto

Para volver a las fichas de producto tras consultar las tablas técnicas.





# Índice

- 04. [Servicio al cliente Balay](#)
- 05. [Home Connect](#)
- 06. [Sostenibilidad Balay](#)
- 08. [Guía de productos](#)
- 19. [Hornos. Compactos. Microondas](#)
- 43. [Placas](#)
- 66. [Campanas](#)
- 95. [Frío](#)
- 125. [Lavavajillas](#)
- 142. [Lavadoras. Secadoras](#)
- 162. [Modo Demo](#)
- 168. [Novedades y sustituciones](#)

Guía productos	Hornos. Compactos. Microondas	Placas	Campanas	Frío	Lavavajillas	Lavado. Secado
----------------	-------------------------------	--------	----------	------	--------------	----------------




# Servicio al cliente Balay

Porque un amigo sabe cómo estar a tu lado cuando más lo necesitas, estamos a tan solo una llamada de distancia. Trabajamos para que el Servicio de Atención al Cliente Balay siga siendo el mejor valorado por los usuarios, quienes destacan la rapidez, eficacia y profesionalidad de nuestro equipo.




## Solicitud de asistencia técnica

- **Solicitud online de reparación**  
Con tan solo un clic, se puede solicitar una cita de reparación a través de [balay.es](https://www.balay.es).
- **Teléfono 976 305 712**  
Ofrecemos atención telefónica las 24 horas del día, los 7 días de la semana.
- **Atención vía Whatsapp y chat**  
Estamos al otro lado por Whatsapp en el número **682 17 41 42** y en el chat de nuestra web, para ofrecer un asesoramiento único y personal.


## Ventajas del Servicio Oficial Balay

- **Mayor garantía**  
Además de los 3 años de garantía, las reparaciones del Servicio Oficial Balay están aseguradas durante un año, y si se han realizado fuera del periodo de garantía del electrodoméstico, estarán garantizadas dos años\*.
- **Mejor precio garantizado**  
En caso de encontrar un servicio técnico que realice la misma reparación por menos precio, nos comprometemos a devolverle la diferencia.
- **Técnicos altamente cualificados**  
Los más de 500 Técnicos Oficiales Balay disponen del carnet oficial APPLiA (Asociación Española de Productores de Electrodomésticos), que acredita su profesionalidad, seguridad y confianza.
- **Centros de Asistencia Técnica**  
Con Balay, se tiene amigos en todas partes. Con el localizador de [balay.es](https://www.balay.es) se puede encontrar fácilmente el Centro de Asistencia Técnica más cercano de nuestra extensa red de centros en toda España.


## Servicios adicionales

- **Instalación de nuevo electrodoméstico**  
Los clientes pueden contactar con nuestro Servicio al Cliente Balay para instalar y poner en funcionamiento su nuevo electrodoméstico Balay.
- **Flex Servicio Amplio horario**  
Un amigo sabe cómo adaptarse. Por eso, disponemos de un amplio horario de visitas de lunes a viernes, incluso los sábados por la mañana\*\*.
- **Servicio de emergencias**  
Contamos con un servicio de emergencias de lunes a viernes y, además, contratando nuestro servicio VIP, garantizamos la mejor asistencia en menos de 2 horas\*\*.

## Servicio Tranquilidad Balay

- **5 años**  
Con este servicio, el usuario disfrutará de 5 años de garantía sabiendo que, en caso de necesitar asistencia, no tendrá que preocuparse por nada: incluye desplazamiento, mano de obra y repuestos necesarios. **Un total de 5 años de satisfacción y tranquilidad.**

## Accesorios y repuestos

- **Envío a domicilio**  
A través de [balay.es](https://www.balay.es) y por teléfono se pueden adquirir repuestos originales, accesorios, complementos de menaje, y productos oficiales de limpieza y mantenimiento.

**15 años**

Balay tiene repuestos disponibles hasta un mínimo de 15 años después de su fabricación. Nuestros repuestos originales ayudan a alargar la vida útil de los electrodomésticos para que los usuarios disfruten de ellos el máximo tiempo posible.

# Balay Contigo: registrarse solo tiene ventajas




Balay Contigo es un programa que premia la confianza y fidelidad de los usuarios con nuestra marca. Para acceder a este exclusivo programa y beneficiarse de todas sus ventajas, tan solo hay que registrarse, de forma sencilla, en [www.balay.es/balaycontigo](https://www.balay.es/balaycontigo).


## Descuentos y promociones exclusivas

- **Registrándose en Balay Contigo** los usuarios podrán beneficiarse de promociones, ofertas y descuentos exclusivos en accesorios.


## Toda la información en un único espacio

- **Los manuales de instrucciones, las garantías adicionales o los detalles del producto** estarán siempre disponibles en este exclusivo espacio. Además, los usuarios podrán valorar sus nuevos electrodomésticos para ayudar a otros a elegir el suyo.

## Servicio Técnico Oficial

- **Para que contactar con nuestro Servicio Técnico Oficial sea todavía más fácil, el usuario podrá pedir una reparación directamente desde el producto registrado.**

## Guías rápidas de uso

- **Cada electrodoméstico tiene su truco, por eso, ofrecemos guías rápidas de uso para que el usuario cuide de sus nuevos productos.**



Servicio Cliente Balay  
**976 305 712**

Servicio Distribuidor Balay  
**976 305 700**

\* Promoción no válida para reparaciones realizadas a través de compañías de seguros. Consulta condiciones en [www.balay.es](https://www.balay.es).  
\*\* Consultar disponibilidad en el teléfono de Servicio al Cliente Balay.

# Home Connect, ese amigo que te hace la vida más fácil



Con la App “Home Connect” podrás controlar desde tu dispositivo móvil o tu asistente de voz<sup>1)</sup> los electrodomésticos de forma intuitiva y gestionar tareas del día a día de una forma mucho más sencilla, e incluso automatizarlas. Cuando la tecnología hace la vida más fácil, es mucho más que tecnología. Siempre está cuando se necesita... es como un amigo, así es Home Connect. Está disponible en las gamas de Lavavajillas, Frío, Hornos, Placas y Campanas.

## Cómo conectar los electrodomésticos a Home Connect

Para controlar los electrodomésticos con la App Home Connect, solo hay que seguir 3 pasos:

1. Descargar la App desde Apple App Store o Google Play.
2. Crear una cuenta de usuario. ¡Es gratis!
3. Añadir los electrodomésticos a la cuenta de usuario para conectarlos.

¡Es muy fácil!

Escanea este código QR y accede a más información sobre Home Connect y colaboraciones:



David  
Fábrica de Balay  
Zaragoza

1) Hornos, campanas y lavavajillas con Home Connect, compatibles actualmente con Amazon Alexa. Más información en [www.balay.es/electrodomesticos-inteligentes](http://www.balay.es/electrodomesticos-inteligentes)

## ¿Qué puedes hacer con Home Connect?



### Hornos Balay

- Nuevo Asistente de energía. Más información en la página 6.
- Control remoto: iniciar, apagar o programar el horno.
- Diagnóstico remoto: el Servicio Técnico Oficial de Balay puede conectarse sin tener que ir al domicilio, realizar una primera valoración y resolver algunas incidencias.<sup>2)</sup>
- Emparejar con la campana. Control de sus funciones y funcionamiento automático de la extracción.
- Asignar al botón favorito los ajustes más usados.
- Acceder a recetas y mandar los ajustes directamente al horno para su elaboración.
- Acceder cómodamente al manual de instrucciones.



### Placas Inducción Balay

- Ajustar<sup>3)</sup> las potencias de cada zona de cocción, activar el Control de temperatura del aceite, programar el temporizador, etc.
- Diagnóstico remoto: el Servicio Técnico Oficial de Balay puede conectarse sin tener que ir al domicilio, realizar una primera valoración y resolver algunas incidencias.<sup>2)</sup>
- Emparejar con la campana. Control de sus funciones y funcionamiento automático de la extracción.
- Asignar al botón favorito los ajustes más usados.
- Acceder a recetas y mandar los ajustes directamente desde la App a la placa para su elaboración.
- Acceder cómodamente al manual de instrucciones.



### Campanas Balay

- Control remoto: encender la campana, modificar los niveles de extracción o activar diferentes funciones.
- Diagnóstico remoto: el Servicio Técnico Oficial de Balay puede conectarse sin tener que ir al domicilio, realizar una primera valoración y resolver algunas incidencias.<sup>2)</sup>
- Emparejar con la placa. Funcionamiento automático de la extracción.
- Regular la intensidad de la iluminación.
- Asignar al botón favorito los ajustes más usados.
- Recibir avisos y notificaciones, por ejemplo, cuando haya que cambiar los filtros e incluso conocer el grado de saturación de estos.
- Acceder cómodamente al manual de instrucciones.



### Frigorífico Combinado Balay

- Control remoto: modifica cómodamente los ajustes de temperatura, activa el modo vacaciones, etc.
- Recibir avisos y notificaciones, por ejemplo, si te has dejado la puerta abierta o ha habido un corte de luz.
- Acceder cómodamente al manual de instrucciones.



### Lavavajillas Balay

- Nuevo Asistente de energía. Más información en la página 6.
- Control remoto: iniciar, programar o finalizar programas.
- Diagnóstico remoto : el Servicio Técnico Oficial de Balay puede conectarse sin tener que ir al domicilio, realizar una primera valoración y resolver algunas incidencias.<sup>2)</sup>
- Acceder al Inicio fácil: dile a la App el tipo de vajilla que vas a lavar y ella propone los mejores programas y funciones.
- Configurar hasta 3 programas Favorito.
- Ajustar la sal y el abrillantador.
- Acceder a programas adicionales: Nocturno, Festivo, Super 60 °C, Intensivo Plus 70 °C, Carga mixta y Cristal 40 °C.
- Acceder a funciones adicionales: Extra higiene, Silencio y apertura automática de puerta.
- Acceder cómodamente al manual de instrucciones.



### Lavadoras Balay

- Nuevo asistente de energía. Más información en página 6.
- Control remoto: iniciar, programar o finalizar programas.
- Acceder al Inicio fácil: dile a la App el tipo de ropa que vas a lavar y ella propone los mejores programas y funciones.
- Ajustar la dosificación óptima de detergente y suavizante: escanea el código de barras.
- Acceder a programas adicionales: Automático delicado, Camisas, Limpieza del tambor, Menos microplásticos y Plumas.
- Acceder a funciones adicionales: Antimanchas y Menos plancha.
- Diagnóstico remoto: el Servicio Técnico Oficial de Balay puede conectarse sin tener que ir al domicilio, realizar una primera valoración y resolver algunas incidencias.<sup>2)</sup>
- Acceder cómodamente al manual de instrucciones.

2) Solicitalo gratuitamente en el 976 305 712.  
3) Por seguridad, los ajustes enviados desde la App Home Connect deben ser confirmados en el propio aparato.



# Nuevo Asistente de energía

## Conecta tus electrodomésticos a Home Connect

**NUEVO** En Balay sabemos lo importante que es para ti el ahorro económico y el cuidado de tu entorno. Gracias a la función del **Asistente de energía**, podrás programar tu electrodoméstico seleccionando la opción que prefieras:

**Ahorro en la factura de la luz**  
El electrodoméstico funciona durante las **franjas horarias de menor coste, ahorrando en la factura de la luz**. Además, con el nuevo Asistente de energía, se puede ahorrar con cualquier tipo de tarifa, tanto con tarifa eléctrica regulada como libre.

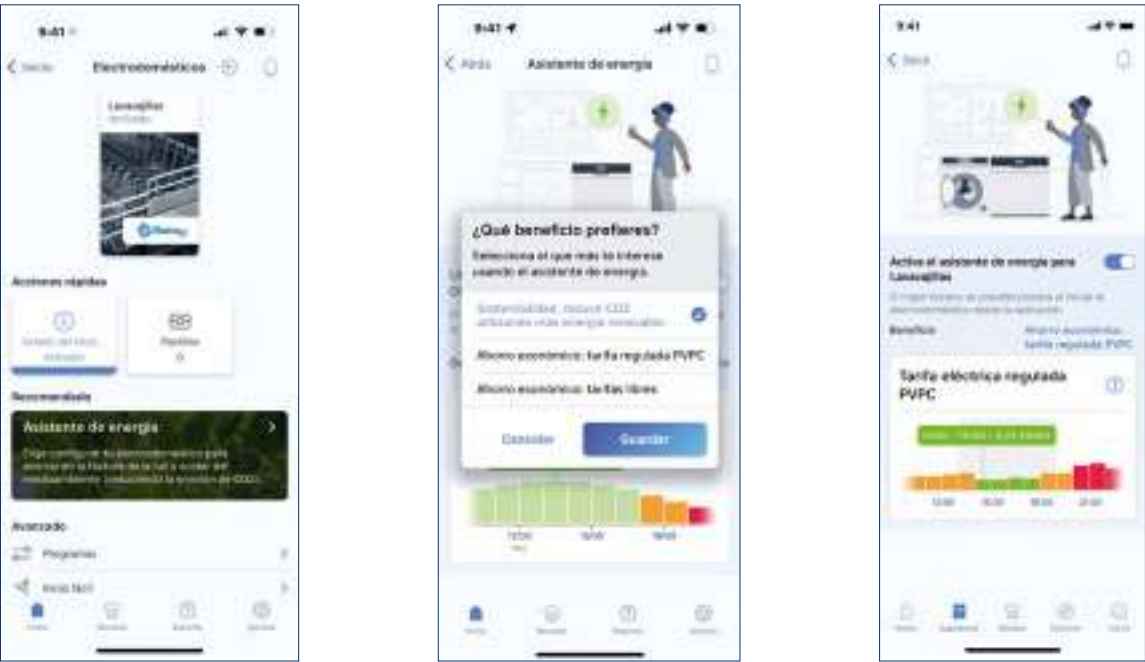
**Cuidado del medio ambiente**  
El electrodoméstico funciona durante las **horas con mayor proporción de energía renovable**, de esta manera, se reduce la emisión de CO<sub>2</sub> y se cuida el medio ambiente.

## ¿Cómo funciona?

- Después de acceder a la App de Home Connect y seleccionar el Asistente de energía en tu electrodoméstico, se puede **seleccionar el beneficio deseado**:
- **Ahorro económico con tarifa eléctrica regulada PVPC**: el coste de la energía varía cada hora y está definido por el mercado regulado PVPC.\*
  - **Ahorro económico con tarifas libres**: se debe introducir las franjas de precios más baratas (franjas valle) contratadas con la compañía eléctrica.
  - **Cuidar el medio ambiente**: usando franjas horarias con más energía renovable se reduce el CO<sub>2</sub>.

Una vez seleccionado un beneficio, cuando se inicie el electrodoméstico desde la App, **se seleccionará automáticamente la hora más barata o más sostenible disponible**. Y, si la hora no encaja, siempre se puede cambiar manualmente antes de iniciar el programa en la pantalla de control.

Además, en la App se puede visualizar en todo momento el gráfico con la distribución de precios o cuotas de energía por horas según los datos energéticos elegidos y el país.



\*En contratos con tarifa eléctrica regulada PVPC, se puede ver el coste de la energía por hora. Este coste coincide con la parte principal de la factura, no incluye impuestos, peajes, alquiler de contadores ni otros gastos. Los datos se basan en la información facilitada por Red Eléctrica de España (REE) y se actualizan diariamente.

# Sostenibilidad, cuidamos de ti y de tu entorno

## Compromiso Balay

En Balay sabemos lo importante que es para ti cuidar de tu entorno. Por eso **trabajamos la sostenibilidad en el presente**, porque nos importa el impacto que tenemos en el planeta, en nuestros empleados y en la sociedad.

Un amigo sabe cómo y, por ello, en Balay estamos presentes en diferentes proyectos que convierten nuestro compromiso en una realidad.

Desde contar con placas solares en nuestras fábricas, estar comprometidos con causas sociales o tener una gama de productos que son eficaces y eficientes.

Balay tiene repuestos disponibles hasta 15 años después de su fabricación.

Además, gracias a nuestros productos de mantenimiento y a que todos nuestros repuestos son originales ayudamos a **alargar la vida útil del electrodoméstico**.

Si quieres saber más y descubrir todas las acciones sostenibles de Balay escanea este código QR:



“En Balay tenemos un gran compromiso con nuestros empleados, con la sociedad y con nuestro entorno.”

**María**  
Fábrica de Balay  
Zaragoza

# Anterior etiqueta energética para secadoras

Válida hasta el 30 de junio de 2025.

El uso de electrodomésticos de bajo consumo permite ahorrar valiosos recursos y dinero. Por eso hay que tener en cuenta los valores de consumo energético a la hora de comprar un nuevo electrodoméstico.

Desde 1995, la etiqueta energética europea proporciona información normalizada sobre el consumo de energía y agua de electrodomésticos de diferentes categorías.

La etiqueta energética actual de las secadoras, en vigor desde 2012, especifica su clase de eficiencia energética y utiliza pictogramas en lenguaje neutro para proporcionar información adicional sobre el electrodoméstico.

# Nueva etiqueta energética para secadoras

Válida a partir del 1 de julio de 2025.

En la actualidad, gracias al desarrollo técnico de los últimos años, una gran parte de las secadoras vendidas se concentran en la clase de eficiencia energética A+++. Por ello, la etiqueta energética no ha servido como elemento de decisión en el momento de la compra basado en el consumo de energía.

El nuevo diseño de la etiqueta energética de las secadoras ayudará a los consumidores a elegir los productos más eficientes, ya que es más exigente que el anterior. Como ocurrió en 2021 con otras gamas como lavadoras, lavavajillas o frigoríficos, ahora son las secadoras las que entran en el nuevo escalado energético con más exigencias y diferentes formas de medir sus consumos. El cambio a la nueva etiqueta energética tendrá lugar a partir del 1 de julio de 2025, aunque se añadirá al embalaje de las secadoras meses antes de esa fecha.



## ¿Cómo entender la anterior etiqueta energética?

Cuanto mejor sea la clase de la etiqueta energética, más ahorro se puede conseguir. Por ello, el actual etiquetado energético se mide en una escala de A+++ (más eficiente) a D (menos eficiente). Además de la clase energética, la etiqueta especifica otros parámetros como el consumo de energía anual en kWh, la capacidad de carga máxima en kg o el nivel de ruido en dB.

- Clase de eficiencia energética.
- Consumo de energía en kWh/año\* (160 ciclos).
- Emisiones sonoras expresadas en dB(A).\*\*
- Capacidad de carga máxima (Capacidad nominal en kg).\*\*
- Duración en horas y minutos\*\*
- Tipo de secadora.
- Clase de eficiencia de condensación.

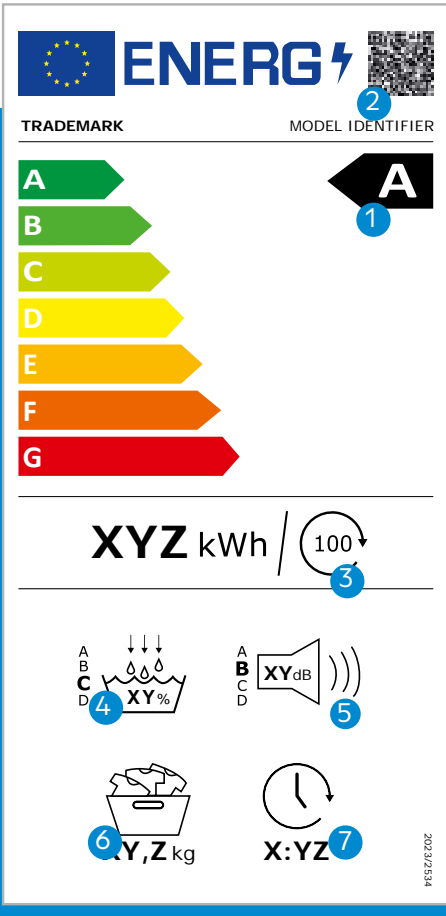
\* Los valores se aplican a la media ponderada de media carga y carga completa con una relación de 0,71 (3 x carga completa, 4 x media carga). \*\* Ciclo de secado del programa estándar de algodón a carga completa.

## ¿Cómo entender la nueva etiqueta energética?

La etiqueta energética se ha modernizado y reescalado, pasando a incluirse en el escalado de A (más eficiente) a G (menos eficiente), como actualmente están otras gamas como las lavadoras, los frigoríficos o los lavavajillas. La nueva etiqueta energética cuenta con un nuevo diseño simplificado, y cada uno de los parámetros pasan a medirse con nuevos métodos más exigentes. Esto incluye, por ejemplo, que el consumo de energía ya no se especifica por año, sino por 100 ciclos de funcionamiento. También introduce clases de emisión de ruido de la A a la D además de los valores en dB ya existentes, así como los requisitos para las respectivas clases de eficiencia de condensación han subido.

- Clase de eficiencia energética.
- Código QR a la ficha técnica de la UE.
- Consumo de energía en kWh por 100 ciclos de secado.\*
- Clase de eficiencia de condensación e índice en %.
- Clase de emisión de ruido y emisión de ruido expresada en dB(A).\*\*
- Capacidad de carga máxima (Capacidad nominal en kg).\*\*
- Duración en horas y minutos.\*\* [h:min]

\* Los valores se aplican a la media ponderada de media carga y carga completa con una relación de 0,62 (24 x carga completa, 76 x media carga). \*\* Ciclo de secado del programa eco a carga completa.







# Guía de productos

Hornos

Serie Cristal



3HA5829B3  
Cristal blanco  
Función Vapor Plus  
Pirólisis  
Control Táctil  
1.155 €



3HA5829N3  
Cristal negro  
Función Vapor Plus  
Pirólisis  
Control Táctil  
1.155 €



3HA5129B3  
Cristal blanco  
Función Vapor Plus  
Aqualisis  
Control Táctil  
989 €



3HA5129N3  
Cristal negro  
Función Vapor Plus  
Aqualisis  
Control Táctil  
989 €

Función Freidora de aire. Raíles Flex 100 % extensibles



3HB5879B7  
Cristal blanco  
Home Connect  
Pirólisis  
Control Táctil deslizante  
799 €



3HB5879N7  
Cristal negro  
Home Connect  
Pirólisis  
Control Táctil deslizante  
799 €



3HA5749B3  
Cristal blanco  
Función Vapor  
Pirólisis  
Control Comfort  
769 €



3HA5749N3  
Cristal negro  
Función Vapor  
Pirólisis  
Control Comfort  
769 €

Función Freidora de aire. Raíles Flex 100 % extensibles



3HB5159B3  
Cristal blanco  
Aqualisis  
Control Comfort  
579 €



3HB5159N3  
Cristal negro  
Aqualisis  
Control Comfort  
579 €



3HB5131B3  
Cristal blanco  
Aqualisis  
Control Comfort  
469 €



3HB5131N3  
Cristal negro  
Aqualisis  
Control Comfort  
469 €

Raíles Flex 100 % extensibles



3HB513CB3  
Cristal blanco  
Puerta extraíble  
Aqualisis  
Control Comfort  
595 €



3HB513CN3  
Cristal negro  
Puerta extraíble  
Aqualisis  
Control Comfort  
595 €



3HB5000B3  
Cristal blanco  
Control mecánico  
455 €



3HB5000N3  
Cristal negro  
Control mecánico  
455 €

Puerta extraíble

Raíles telescópicos Comfort

Multifunción. Gradas cromadas

Precios de referencia.  
\*Dentro del rango A+++ a D. Para más información, consultar las tablas de información técnica o en www.balay.es

Serie Grafito



3HA4821G3  
Grafito  
Función Vapor Plus  
Pirólisis  
Control Táctil  
989 €



3HA4121G3  
Grafito  
Función Vapor Plus  
Aqualisis  
Control Táctil  
789 €



3HB4821G3  
Grafito  
Pirólisis  
Control Táctil  
715 €



3HB4131G3  
Grafito  
Aqualisis  
Control Comfort  
499 €

Función Freidora de aire. Raíles telescópicos Comfort

Raíles telescópicos Comfort

Precios de referencia.  
\*Dentro del rango A+++ a D. Para más información, consultar las tablas de información técnica o en www.balay.es

Serie Acero



3HB4821X3  
Acero inoxidable  
Pirólisis  
Control Táctil  
679 €



3HA4741X3  
Acero inoxidable  
Función Vapor  
Pirólisis  
Control Comfort  
699 €



3HA4031X3  
Acero inoxidable  
Función Vapor  
Aqualisis  
Control Comfort  
515 €

Función Freidora de  
aire. Raíles telescópicos  
Comfort

Raíles telescópicos Comfort



3HB4841X3  
Acero inoxidable  
Pirólisis  
Control Comfort  
645 €



3HB4131X3  
Acero inoxidable  
Aqualisis  
Control Comfort  
459 €



3HB413CX3  
Acero inoxidable  
Puerta extraíble  
Aqualisis  
Control Comfort  
569 €

Raíles telescópicos Comfort

Puerta extraíble



3HB4000X3  
Acero inoxidable  
Multifunción  
Aire Caliente 3D Profesional  
399 €



3HB2010X0  
Acero inoxidable  
Multifunción  
369 €



3HB2010B0  
Blanco  
Multifunción  
369 €

Multifunción. Gradas cromadas

Precios de referencia.  
\*Dentro del rango A+++ a D. Para más información, consultar las tablas de información técnica o en www.balay.es



# Hornos compactos

Serie Cristal



**3CB5159B3**  
Cristal blanco  
Aqualisis  
Control Comfort  
**729 €**



**3CB5159N3**  
Cristal negro  
Aqualisis  
Control Comfort  
**729 €**

Raíles Flex 100 % extensibles

Serie Grafito



**3CB4821G3**  
Grafito  
Pirólisis  
Control Táctil  
**825 €**

Función Freidora de aire.  
Raíles Flex 100 % extensibles

Serie Acero



**3CB4821X3**  
Acero inoxidable  
Pirólisis  
Control Táctil  
**799 €**



**3CB4130X3**  
Acero inoxidable  
Aqualisis  
Control Comfort  
**649 €**

Función Freidora de aire.  
Raíles Flex 100 % extensibles

Multifunción.  
Gradas cromadas

# Microondas

Integrables  
alto 45 cm




**3CW5179B3**  
Serie Cristal blanco  
Electrónico, Control Deslizante  
44 litros, Grill  
**899 €**




**3CW5179N3**  
Serie Cristal negro  
Electrónico, Control Deslizante  
44 litros, Grill  
**899 €**

Microondas con aire caliente


Integrables  
alto 38 cm



**3CG5175B2**  
Serie Cristal blanco  
Electrónico, Control Deslizante  
25 litros  
Grill  
**415 €**




**3CG5175N2**  
Serie Cristal negro  
Electrónico, Control Deslizante  
25 litros  
Grill  
**415 €**




**3CG4175G3**  
Serie Grafito  
Electrónico, Control Deslizante  
25 litros  
Grill  
**429 €**


Instalación columna. Sin marco




**3CG5172B2**  
Serie Cristal blanco  
Electrónico, Control Deslizante  
20 litros  
Grill  
**329 €**




**3CG5172N2**  
Serie Cristal negro  
Electrónico, Control Deslizante  
20 litros  
Grill  
**329 €**



**3CG4172X2**  
Serie Acero  
Electrónico, Control Deslizante  
20 litros  
Grill  
**349 €**




**3CP5002B3**  
Serie Cristal blanco  
Mecánico  
20 litros  
**295 €**




**3CP5002N3**  
Serie Cristal negro  
Mecánico  
20 litros  
**295 €**


Instalación columna/mueble alto. Sin marco




**3CG6142X3**  
Negro/Acero inox.  
Electrónico  
20 litros  
Grill  
**279 €**



**3CG6142B4**  
Blanco  
Electrónico  
20 litros  
Grill  
**249 €**



**3CG6112X3**  
Negro/Acero inox.  
Mecánico  
20 litros  
Grill  
**229 €**



**3CG5142X3**  
Negro/Acero inox.  
Ancho 50 cm  
Electrónico  
20 litros  
Grill  
**295 €**

Instalación columna/mueble alto. Con marco

Instalación columna/mueble alto.  
Con marco. Ancho 50 cm

Libre  
instalación



**3WG3112X2**  
Negro  
Mecánico  
20 litros  
Grill  
**139 €**



**3WG3112B0**  
Blanco  
Mecánico  
20 litros  
Grill  
**139 €**

Precios de referencia.  
\*Dentro del rango A+++ a D. Para más información, consultar las [tablas de información técnica](#) o en [www.balay.es](#)

Precios de referencia.  
Para más información, consultar las [tablas de información técnica](#) o en [www.balay.es](#)

# Placas inducción

Placas con extractor integrado



3EBC989LH

Biselada negra

**Placa:**  
Control Deslizante  
Control temperatura aceite  
**FlexInducción** + zona de 28 cm

**Extractor:**  
Potencia máx. extracc.\*\*: 622 m³/h

1.899 €



3EBC983ER

Terminación cristal

**Placa:**  
Control Táctil fácil uso  
Zona Función Combi

**Extractor:**  
Potencia máx. extracc.\*\*: 622 m³/h

1.755 €



3EBC976LH

Biselada negra

**Placa:**  
Control Deslizante Balay  
Control temperatura aceite  
Zona función Combi

**Extractor:**  
Potencia máx. extracc.\*\*: 622 m³/h

1.819 €



3EBC963ER

Terminación cristal

**Placa:**  
Control Táctil fácil uso  
Zona función Combi

**Extractor:**  
Potencia máx. extracc.\*\*: 622 m³/h

1.585 €


Ancho 80 cm

Ancho 70 cm

Ancho 60 cm

Placas inducción ControlTotal:

Control placa-campana y Control Temperatura del aceite




3EB999LH

Biselada negra

Home Connect  
Control Deslizante  
2 Zonas **FlexInducción**  
Zona 32 cm

1.319 €




3EB997LH

Biselada negra

Home Connect  
Control Deslizante  
Zona 32 cm

1.159 €



3EB980AH


Biselada gris antracita

Home Connect  
Control Deslizante  
**FlexInducción** Total

1.259 €

Ancho 90 cm

Ancho 80 cm




3EB989LH

Biselada negra

Home Connect  
Control Deslizante  
Zona **FlexInducción**  
Zona 28 cm

899 €




3EB985LH

Biselada negra

Home Connect  
Control Deslizante  
Zona 28 cm

799 €




3EB977LH

Biselada negra

Home Connect  
Control Deslizante  
Zona 32 cm

789 €




3EB960AH

Biselada gris antracita

Home Connect  
Control Deslizante  
**FlexInducción** Total

1.039 €



3EB969LH

Biselada negra


Home Connect  
Control Deslizante  
**FlexInducción**  
Zona de 28 cm

799 €

Ancho 80 cm

Ancho 70 cm

Ancho 60 cm

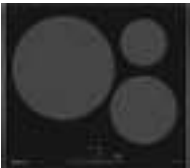


3EB968LH

Biselada negra

Home Connect  
Control Deslizante  
Zona función Combi  
Zona de 28 cm

689 €




3EB967LH

Biselada negra

Home Connect  
Control Deslizante  
Zona de 32 cm

759 €

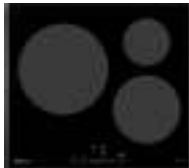


3EB967AH

Biselada gris antracita

Home Connect  
Control Deslizante  
Zona de 32 cm

839 €




3EB965LH

Biselada negra

Home Connect  
Control Deslizante Balay  
Zona de 28 cm

659 €



3EB965AH

Biselada gris antracita

Home Connect  
Control Deslizante Balay  
Zona de 28 cm

735 €

Ancho 60 cm

Precios de referencia.  
\*Dentro del rango A+++ a D. Para más información, consultar las [tablas de información técnica](#) o [www.balay.es](#)  
\*\*Todas las medidas de extracción y ruido han sido realizadas según normativa europea UNE/EN 61591 y UNE/EN 60704-3.

Placas inducción



3EB967FR

Bisel delantero negra

Control Táctil fácil uso  
Zona 32 cm

635 €



3EB965LR

Biselada negra

Control Táctil fácil uso  
Zona 28 cm

579 €



3EB965WR

Terminación cristal blanco hielo

Control Táctil fácil uso  
Zona 28 cm

699 €



3EB865FR

Bisel delantero negra

Control Táctil fácil uso  
Zona 28 cm

479 €



3EB865XR

Marco inoxidable negra

Control Táctil fácil uso  
Zona 28 cm

469 €

Ancho 60 cm



3EB864FR

Bisel delantero negra

Control Táctil fácil uso  
Zona 24 cm

405 €



3EB961LR

Biselada negra

Control Táctil fácil uso  
Zona 21 cm

539 €



3EB861FR

Bisel delantero negra

Control Táctil fácil uso  
4 zonas

469 €

Ancho 60 cm

Precios de referencia.  
Para más información, consultar las [tablas de información técnica](#) o [www.balay.es](#)

# Placas modulares

Placas modulares



3EB939LQ

Biselada

**FlexInducción**  
Control Deslizante

549 €



3EB930LQ

Biselada

Inducción  
Control Deslizante

439 €



3EB730LQ

Biselada

Vitrocerámica  
Control Deslizante

329 €



3ETG632HB

Biselada

Gas. 2 zonas  
Control Preciso llama 9 niveles  
Parrillas hierro fundido  
Autoencendido. Gas**Stop**

345 €



3ETG631HB

Biselada

Gas. Wok  
Control Preciso llama 9 niveles  
Parrilla hierro fundido  
Autoencendido. Gas**Stop**

315 €


Ancho 30 cm

Precios de referencia.  
Para más información, consultar las [tablas de información técnica](#) o [www.balay.es](#)



# Placas vitrocerámicas


Ancho 80 cm



**3EB785LQ**  
Biselada  
Control Deslizante Balay  
**635 €**

Zona 28 cm


Ancho 60 cm



**3EB767LQ**  
Biselada  
Control Deslizante Balay  
**439 €**


Zona 32 cm

Ancho 60 cm




**3EB765LQ**  
Biselada  
Control Deslizante Balay  
**379 €**


Zona 28 cm




**3EB715LR**  
Bisel delantero  
Control Táctil fácil uso  
**325 €**



**3EB715XR**  
Marco inoxidable  
Control Táctil fácil uso  
**319 €**




**3EB715ER**  
Terminación cristal  
Control Táctil fácil uso  
**295 €**




**3EB714LR**  
Bisel delantero  
Control Táctil fácil uso  
**285 €**

Zona 23 cm




**3EB721LR**  
Biselada  
Control Táctil fácil uso  
**305 €**

4 zonas



**3EB720LR**  
Bisel delantero  
Control Táctil fácil uso  
**289 €**




**3EB720XR**  
Marco inoxidable  
Control Táctil fácil uso  
**295 €**

Precios de referencia.  
Para más información, consultar las [tablas de información técnica](#) o [www.balay.es](#)


# Placas gas

Cristal




**3ETG676HB**  
Butano  
Control Preciso llama 9 niveles  
Parrillas hierro fundido  
Autoencendido. Gas**Stop**  
**569 €**

Ancho 75 cm. 5 zonas




**3ETG663HB**  
Butano  
Control Preciso llama 9 niveles  
Parrillas hierro fundido  
Autoencendido. Gas**Stop**  
**429 €**


Ancho 60 cm. 3 zonas



**3ETG663HN**  
Gas natural  
Control Preciso llama 9 niveles  
Parrillas hierro fundido  
Autoencendido. Gas**Stop**  
**429 €**




**3ETG563HB**  
Butano  
Parrillas hierro fundido  
Autoencendido. Gas**Stop**  
**369 €**




**3ETG664HB**  
Butano  
Control Preciso llama 9 niveles  
Parrillas hierro fundido  
Autoencendido. Gas**Stop**  
**455 €**

Ancho 60 cm. 4 zonas




**3ETG464MB**  
Butano  
Parrillas esmaltadas  
Autoencendido. Gas**Stop**  
**295 €**



**3ETG667HB**  
Butano  
Control Preciso llama 9 niveles  
Parrillas hierro fundido  
Autoencendido. Gas**Stop**  
**545 €**


Gas Mixta. Ancho 60 cm. 4 zonas

Acero inoxidable




**3ETX576HB**  
Butano  
Parrillas hierro fundido  
Autoencendido. Gas**Stop**  
**395 €**

Ancho 75 cm. 5 zonas




**3ETX563HB**  
Butano  
Parrillas hierro fundido  
Autoencendido. Gas**Stop**  
**269 €**


Ancho 60 cm. 3 zonas



**3ETX463BB**  
Butano  
Parrillas esmaltadas  
Autoencendido. Gas**Stop**  
**209 €**



**3ETX565HB**  
Butano  
Parrillas hierro fundido  
Autoencendido. Gas**Stop**  
**295 €**



**3ETX464MB**  
Butano  
Parrillas esmaltadas  
Autoencendido. Gas**Stop**  
**209 €**

Ancho 60 cm. 4 zonas

Precios de referencia.  
Para más información, consultar las [tablas de información técnica](#) o [www.balay.es](#)

Índice

<

12

>

Guía productos.

Hornos. Compactos. Microondas

Placas

Campanas

Frió

Lavavajillas

Lavado. Secado

Extracciones de techo



3BE296ABC

Cristal blanco

Control placa-campana

Sensor de calidad del aire

734 m³/h/61 dB\*\*

1.645 €





3BE296HW

Blanco

Control placa-campana

734 m³/h/61 dB\*\*

1.449 €





3BE297RW

Blanco

798 m³/h/56 dB\*\*

1.249 €



Diseño extraplano. Ancho 90 cm

Ancho 90 cm

\*Dentro del rango A+++ a D. Para más información, consultar las [tablas de información técnica](#) o en [www.balay.es](#)

Decorativas pared. Serie Cristal



3BC599AB

Cristal blanco

Control placa-campana

Sensor calidad del aire

1.007 m³/h/51 dB\*\*

1.019 €





3BC599AN

Cristal negro

Control placa-campana

Sensor calidad del aire

1.007 m³/h/51 dB\*\*

1.019 €





3BC998HNC

Cristal negro

843 m³/h/55 dB\*\*

655 €



Diseño inclinado. Ancho 90 cm

Diseño rectangular. Ancho 90 cm



3BC587LB

Cristal blanco

Control placa-campana

AutoFuncionamiento

915 m³/h/68 dB\*\*

929 €





3BC587LN

Cristal negro

Control placa-campana

AutoFuncionamiento

915 m³/h/68 dB\*\*

909 €





3BC587GBH

Cristal blanco

Control placa-campana

AutoFuncionamiento

768 m³/h/56 dB\*\*

789 €





3BC587GNH

Cristal negro

Control placa-campana

AutoFuncionamiento

768 m³/h/56 dB\*\*

769 €





3BC585GB

Cristal blanco

629 m³/h/70 dB\*\*

499 €





3BC585GN

Cristal negro

629 m³/h/70 dB\*\*

499 €



Diseño inclinado. Ancho 80 cm



3BC567GBH

Cristal blanco

Control placa-campana

AutoFuncionamiento

768 m³/h/56 dB\*\*

765 €





3BC567GNH

Cristal negro

Control placa-campana

AutoFuncionamiento

768 m³/h/56 dB\*\*

745 €





3BC565GB

Cristal blanco

593 m³/h/67 dB\*\*

459 €





3BC565GN

Cristal negro

593 m³/h/67 dB\*\*

459 €



Diseño inclinado. Ancho 60 cm

\*Dentro del rango A+++ a D. Para más información, consultar las [tablas de información técnica](#) o en [www.balay.es](#)

Precios de referencia.  
\*\*Datos de potencia máxima de extracción(nivel intensivo)/potencia sonora en nivel 3. Todas las medidas de extracción y ruido han sido realizadas según normativa europea UNE/EN 61591 y UNE/EN 60704-3.

Decorativas Isla



3BI998GX

Acero inoxidable

867 m³/h/54 dB\*\*

935 €





3BI997GX

Acero inoxidable

754 m³/h/57 dB\*\*

785 €



Diseño rectangular. Ancho 90 cm

\*Dentro del rango A+++ a D. Para más información, consultar las [tablas de información técnica](#) o en [www.balay.es](#)

Decorativas pared. Diseño rectangular



3BC998HX

Acero inoxidable

843 m³/h/55 dB\*\*

635 €





3BC997GX

Acero inoxidable

721 m³/h/55 dB\*\*

549 €





3BC097EX

Acero inoxidable

756 m³/h/65 dB\*\*

439 €





3BC096MN

Negro

619 m³/h/70 dB\*\*

375 €





3BC096MX

Acero inoxidable

619 m³/h/70 dB\*\*

375 €



Ancho 90 cm



3BC095MN

Negro

527 m³/h/68 dB\*\*

325 €





3BC095MX

Acero inoxidable

527 m³/h/68 dB\*\*

325 €





3BC077EX

Acero inoxidable

756 m³/h/65 dB\*\*

415 €





3BC076MX

Acero inoxidable

619 m³/h/70 dB\*\*

349 €





3BC978HX

Acero inoxidable

732 m³/h/60 dB\*\*

595 €





3BC977GX

Acero inoxidable

671 m³/h/60 dB\*\*

515 €



Ancho 90 cm

Ancho 75 cm

Ancho 70 cm



3BC067EX

Acero inoxidable

762 m³/h/64 dB\*\*

395 €





3BC066MN

Negro

621 m³/h/69 dB\*\*

329 €





3BC066MX

Acero inoxidable

621 m³/h/69 dB\*\*

329 €





3BC065MN

Negro

525 m³/h/69 dB\*\*

235 €





3BC065MX

Acero inoxidable

525 m³/h/69 dB\*\*

235 €



Ancho 60 cm

\*Dentro del rango A+++ a D. Para más información, consultar las [tablas de información técnica](#) o en [www.balay.es](#)

Precios de referencia.  
\*\*Datos de potencia máxima de extracción(nivel intensivo)/potencia sonora en nivel 3. Todas las medidas de extracción y ruido han sido realizadas según normativa europea UNE/EN 61591 y UNE/EN 60704-3.

Índice

<

13

>

Guía productos

Hornos. Compactos. Microondas

Placas

Campanas

Frió

Lavavajillas

Lavado. Secado



# Campanas

## Decorativas pared. Diseño piramidal

			
			
<b>3BC696MX</b> Acero inoxidable 626 m³/h/69 dB** <b>315 €</b>	<b>3BC696MB</b> Blanco 626 m³/h/69 dB** <b>305 €</b>	<b>3BC696MN</b> Negro 626 m³/h/69 dB** <b>305 €</b>	
<hr/>			
Ancho 90 cm			
			
			
<b>3BC676MX</b> Acero inoxidable 626 m³/h/69 dB** <b>295 €</b>	<b>3BC666MX</b> Acero inoxidable 597 m³/h/69 dB** <b>275 €</b>	<b>3BC666MB</b> Blanco 597 m³/h/69 dB** <b>275 €</b>	<b>3BC663MX</b> Acero inoxidable 380 m³/h/64 dB** <b>219 €</b>
<hr/>		<hr/>	
Ancho 75 cm		Ancho 60 cm	

\*Dentro del rango A+++ a D. Para más información, consultar las [tablas de información técnica](#) o en [www.balay.es](#)

## Campanas decorativas integrables

 <b>3BD997GN</b> Negro 749 m³/h/63 dB** <b>655 €</b>	 <b>3BD896MN</b> Negro 620 m³/h/70 dB** <b>535 €</b>	 <b>3BD896MX</b> Acero inoxidable 620 m³/h/70 dB** <b>535 €</b>	 <b>3BD967GN</b> Negro 749 m³/h/63 dB** <b>579 €</b>	 <b>3BD866MN</b> Negro 620 m³/h/70 dB** <b>455 €</b>	 <b>3BD866MX</b> Acero inoxidable 620 m³/h/70 dB** <b>455 €</b>
Ancho 90 cm			Ancho 60 cm		

\*Dentro del rango A+++ a D. Para más información, consultar las [tablas de información técnica](#) o en [www.balay.es](#)

## Módulos de integración

 <b>3BF859XP</b> Acero inoxidable Ancho: 86 cm 790 m³/h/66 dB** <b>535 €</b>	 <b>3BF277EX</b> Acero inoxidable Ancho: 70 cm 730 m³/h/65 dB** <b>469 €</b>	 <b>3BF267EX</b> Acero inoxidable Ancho: 52 cm 695 m³/h/65 dB** <b>405 €</b>	 <b>3BF276NX</b> Gris metalizado Ancho: 73 cm 638 m³/h/56 dB** <b>319 €</b>	 <b>3BF266NX</b> Gris metalizado Ancho: 53 cm 618 m³/h/56 dB** <b>279 €</b>	 <b>3BF263NX</b> Gris metalizado Ancho: 53 cm 300 m³/h/61 dB** <b>175 €</b>
--	--	--	--	---	---

\*Dentro del rango A+++ a D. Para más información, consultar las [tablas de información técnica](#) o en [www.balay.es](#)




Precios de referencia.  
\*\*Datos de potencia máxima de extracción(nivel intensivo)/potencia sonora en nivel 3. Todas las medidas de extracción y ruido han sido realizadas según normativa europea UNE/EN 61591 y UNE/EN 60704-3.

## Telescópicas

 <b>3BT267MX</b> Acero inoxidable 728 m³/h/53 dB** <b>449 €</b>	 <b>3BT294MX</b> Acero inoxidable 383 m³/h/67 dB** <b>325 €</b>	 <b>3BT264MX</b> Acero inoxidable 387 m³/h/67 dB** <b>249 €</b>		
Ancho 60 cm	Ancho 90 cm	Ancho 60 cm		
 <b>3BT263MX</b> Acero inoxidable 360 m³/h/68 dB** <b>175 €</b>	 <b>3BT263MB</b> Blanco 360 m³/h/68 dB** <b>175 €</b>	 <b>3BT263MN</b> Negro 360 m³/h/68 dB** <b>175 €</b>	 <b>3BT262MX</b> Acero inoxidable 304 m³/h/62 dB** <b>129 €</b>	 <b>3BT262MB</b> Blanco 304 m³/h/62 dB** <b>129 €</b>
Ancho 60 cm				

\*Dentro del rango A+++ a D. Para más información, consultar las [tablas de información técnica](#) o en [www.balay.es](#)

## Convencionales

 <b>3BH263MX</b> Acero inoxidable 350 m³/h/72 dB** <b>209 €</b>	 <b>3BH263MB</b> Blanco 350 m³/h/72 dB** <b>179 €</b>	 <b>3BH262MBX</b> Blanco 250 m³/h/68 dB** <b>129 €</b>
Ancho 60 cm		

\*Dentro del rango A+++ a D. Para más información, consultar las [tablas de información técnica](#) o en [www.balay.es](#)

Precios de referencia.  
\*\*Datos de potencia máxima de extracción(nivel intensivo)/potencia sonora en nivel 3. Todas las medidas de extracción y ruido han sido realizadas según normativa europea UNE/EN 61591 y UNE/EN 60704-3.

Frío integrable XXL y XL

**3KID967F**  
Puerta fija  
ExtraSilencio: 33 dB  
NoFrost en el congelador  
Cajón ExtraFresh  
**1.759 €**

**3KIE934F**  
Puerta fija  
ExtraSilencio: 34 dB  
NoFrost en el congelador  
Cajón ExtraFresh  
**1.649 €**

**3KIE901F**  
Puerta deslizante  
ExtraSilencio: 34 dB  
NoFrost en el congelador  
Cajón ExtraFresh  
**1.475 €**

**3KID834F**  
ExtraSilencio: 34 dB  
NoFrost en el congelador  
Cajón ExtraFresh  
**1.595 €**

Combinados XXL 194 x 71 cm. Home Connect

Combinado XL 194 x 56 cm

\*Dentro del rango de A a G. Para más información, consultar las [tablas de información técnica](#) o en [www.balay.es](#)

Frío integrable

**3KID767F**  
ExtraSilencio: 35 dB  
NoFrost en el congelador  
Cajón ExtraFresh  
**1.485 €**

**3KIE734F**  
ExtraSilencio: 35 dB  
NoFrost en el congelador  
Cajón ExtraFresh  
**1.285 €**

**3KIE712F**  
NoFrost en el congelador  
**1.045 €**

**3KIE711S**  
ExtraSilencio: 35 dB  
**855 €**

Combinados 177,5 x 56 cm

**3FID737S**  
Frigorífico  
ExtraSilencio: 34 dB  
Cajón ExtraFresh  
**1.045 €**

**3FIE734S**  
Frigorífico  
ExtraSilencio: 35 dB  
**965 €**

**3GIE737F**  
Congelador  
ExtraSilencio: 35 dB  
Tecnología NoFrost  
**1.285 €**

**3FIE434S**  
Frigorífico  
ExtraSilencio: 35 dB  
**745 €**

**3KUE037S**  
Frigorífico  
Home Connect  
ExtraSilencio: 35 dB  
**759 €**

**3GUE033F**  
Congelador  
Home Connect  
ExtraSilencio: 35 dB  
Tecnología NoFrost  
**815 €**

Una puerta. Combinación en pareja  
177 x 56 cm

Una puerta  
122,5 x 60 cm

Bajo encimera. Combinación en pareja  
82 x 60 cm

\*Dentro del rango de A a G. Para más información, consultar las [tablas de información técnica](#) o en [www.balay.es](#)  
Consulta modelos e importes de reembolso en bases legales o [www.balay.es/promociones/luz-frío-balay](#)  
Precios de referencia.

Vinoteca integrable bajo encimera. Ancho 30 cm

**3WUF073B**  
Negro  
Capacidad: 21 botellas  
Regulación de temperatura  
Electrónica táctil interior  
**955 €**

82 x 30 cm

\*Dentro del rango de A a G. Para más información, consultar las [tablas de información técnica](#) o en [www.balay.es](#)

Combinados Serie Cristal NoFrost ExtraFresh

**3KFC879BI**  
Cristal blanco  
ExtraSilencio: 35 dB  
Cajón ExtraFresh  
**1.725 €**

**3KFC879NI**  
Cristal negro  
ExtraSilencio: 35 dB  
Cajón ExtraFresh  
**1.725 €**

**3KFC869BI**  
Cristal blanco  
ExtraSilencio: 35 dB  
Cajón ExtraFresh  
**1.585 €**

**3KFC869NI**  
Cristal negro  
ExtraSilencio: 35 dB  
Cajón ExtraFresh  
**1.585 €**

**3KFD765BI**  
Cristal blanco  
ExtraSilencio: 36 dB  
Cajón ExtraFresh  
**1.255 €**

**3KFD765NI**  
Cristal negro  
ExtraSilencio: 36 dB  
Cajón ExtraFresh  
**1.255 €**

XXL. 203 x 70 cm

203 x 60 cm

**3KFD565BI**  
Cristal blanco  
ExtraSilencio: 36 dB  
Cajón ExtraFresh  
**1.185 €**

**3KFD565NI**  
Cristal negro  
ExtraSilencio: 36 dB  
Cajón ExtraFresh  
**1.185 €**

186 x 60 cm

\*Dentro del rango de A a G. Para más información, consultar las [tablas de información técnica](#) o en [www.balay.es](#)  
Consulta modelos e importes de reembolso en bases legales o [www.balay.es/promociones/luz-frío-balay](#)  
Precios de referencia.



Combinados NoFrost ExtraFresh

 <b>3KFD763GI</b> Acabado grafito ExtraSilencio: 36 dB Cajón ExtraFresh <b>1.039 €</b>	 <b>3KFE776XE</b> Acero antihuellas Cajón ExtraFresh <b>1.209 €</b>	 <b>3KFE776WE</b> Blanco Cajón ExtraFresh <b>1.129 €</b>	 <b>3KFA865XI</b> Acero antihuellas ExtraSilencio: 29 dB Cajón ExtraFresh <b>1.469 €</b>	 <b>3KFB864XE</b> Acero antihuellas ExtraSilencio: 33 dB Cajón ExtraFresh <b>1.229 €</b>
--	--	---	--	--

Serie Grafito.  
203 x 60 cm

XXL. 203 x 70 cm

203 x 60 cm

 <b>3KFC867XI</b> Acero antihuellas ExtraSilencio: 35 dB Cajón ExtraFresh <b>1.205 €</b>	 <b>3KFC867WI</b> Blanco ExtraSilencio: 35 dB Cajón ExtraFresh <b>1.159 €</b>	 <b>3KFD763XE</b> Acero antihuellas ExtraSilencio: 36 dB Cajón ExtraFresh <b>965 €</b>	 <b>3KFD763WE</b> Blanco ExtraSilencio: 36 dB Cajón ExtraFresh <b>889 €</b>	 <b>3KFE763XI</b> Acero antihuellas Cajón ExtraFresh <b>889 €</b>	 <b>3KFE763WI</b> Blanco Cajón ExtraFresh <b>799 €</b>
--	--	---	--	--	--

203 x 60 cm

 <b>3KFB664XE</b> Acero antihuellas ExtraSilencio: 35 dB Cajón ExtraFresh <b>1.165 €</b>	 <b>3KFC664XI</b> Acero antihuellas ExtraSilencio: 36 dB Cajón ExtraFresh <b>1.075 €</b>	 <b>3KFC664WI</b> Blanco ExtraSilencio: 36 dB Cajón ExtraFresh <b>989 €</b>	 <b>3KFD563XE</b> Acero antihuellas ExtraSilencio: 36 dB Cajón ExtraFresh <b>909 €</b>	 <b>3KFD563WE</b> Blanco ExtraSilencio: 36 dB Cajón ExtraFresh <b>835 €</b>	 <b>3KFE563XI</b> Acero antihuellas Cajón ExtraFresh <b>835 €</b>	 <b>3KFE563WI</b> Blanco Cajón ExtraFresh <b>755 €</b>
---	--	---	--	--	--	---

186 x 60 cm

\*Dentro del rango de A a G. Para más información, consultar las [tablas de información técnica](#) o en [www.balay.es](#)

Precios de referencia.

Combinados NoFrost Fresh

 <b>3KFE561MI</b> Acero mate Cajón Fresh <b>749 €</b>	 <b>3KFE561WI</b> Blanco Cajón Fresh <b>689 €</b>	 <b>3KFE361MI</b> Acero mate Cajón Fresh <b>699 €</b>	 <b>3KFE361WI</b> Blanco Cajón Fresh <b>675 €</b>
--	--	--	--

186 x 60 cm

176 x 60 cm

\*Dentro del rango de A a G. Para más información, consultar las [tablas de información técnica](#) o en [www.balay.es](#)

Frigoríficos y congeladores una puerta

 <b>3FCE568XE</b> Acero antihuellas Cajón ExtraFresh Comfort <b>1.005 €</b>	 <b>3FCE563ME</b> Acero mate antihuellas Cajón ExtraFresh <b>889 €</b>	 <b>3FCE563WE</b> Blanco Cajón ExtraFresh <b>799 €</b>	 <b>3GFE568XE</b> Acero antihuellas Tecnología NoFrost Zona DirectAccess <b>1.005 €</b>	 <b>3GFE564ME</b> Acero mate antihuellas Tecnología NoFrost Zona DirectAccess <b>909 €</b>	 <b>3GFE563WE</b> Blanco Tecnología NoFrost Zona DirectAccess <b>819 €</b>
---	--	--	---	--	--

Frigoríficos. 186 x 60 cm

Congeladores. 186 x 60 cm

\*Dentro del rango de A a G. Para más información, consultar las [tablas de información técnica](#) o en [www.balay.es](#)

Frigoríficos multipuerta XXL NoFrost

 <b>3KME598XI</b> Acero antihuellas Cajón ExtraFresh Dispensador de agua, cubitos y hielo picado. Tanque interior <b>2.749 €</b>	 <b>3KME592XI</b> Acero antihuellas Cajón ExtraFresh <b>1.955 €</b>
--	--

183 x 91 cm

Frigorífico americano XXL NoFrost

 <b>3FAE494XE</b> Acero antihuellas Dispensador agua, cubitos, hielo picado. Tanque interior <b>2.419 €</b>
--

179 x 91 cm

\*Dentro del rango de A a G. Para más información, consultar las [tablas de información técnica](#) o en [www.balay.es](#)

Precios de referencia.

Lavavajillas

Integrables  
60 cm ancho



3VH5331DP  
Panel acero antihuellas  
Puerta deslizante  
Bajo ruido: 46 dB

829 €



3VH6330SA  
Panel acero antihuellas  
Puerta fija  
Muy bajo ruido: 42 dB

769 €



3VF6360DA  
Panel acero antihuellas  
Puerta deslizante  
Muy bajo ruido: 42 dB

989 €



3VF5031DP  
Panel acero antihuellas  
Puerta deslizante  
Bajo ruido: 46 dB

739 €

Alto: 86,5 cm. Tercera bandeja

Alto: 81,5 cm.  
Tercera bandeja

Alto: 81,5 cm. Cestillo  
Dúo para cubiertos



3VF6360SA  
Panel acero antihuellas  
Puerta fija  
Muy bajo ruido: 42 dB

989 €

Alto: 81,5 cm.  
Tercera bandeja



3VF6662SA  
Panel acero antihuellas  
Puerta fija  
Muy bajo ruido: 42 dB

845 €

Alto: 81,5 cm.  
Tercera cesta Flex.  
Cestillo dúo



3VF6330SA  
Panel acero antihuellas  
Puerta fija  
Muy bajo ruido: 42 dB

715 €

Alto: 81,5 cm.  
Tercera bandeja



3VF5011NP  
Panel negro  
Puerta fija  
Bajo ruido: 46 dB

619 €

Alto: 81,5 cm. Cestillo Dúo para cubiertos



3VF5012NP  
Panel negro  
Puerta fija  
Bajo ruido: 48 dB

569 €

\*Dentro del rango de A a G. Para más información, consultar las [tablas de información técnica](#) o en [www.balay.es](#)

Integrables  
45 cm ancho



3VT5331DA  
Panel acero antihuellas  
Puerta deslizante  
Tercera bandeja  
Muy bajo ruido: 44 dB

789 €

Alto: 81,5 cm.  
Tercera bandeja



3VT4031NA  
Panel negro  
Bajo ruido: 46 dB

569 €

Alto: 81,5 cm.

\*Dentro del rango de A a G. Para más información, consultar las [tablas de información técnica](#) o en [www.balay.es](#)

Libre  
instalación  
60 cm ancho



3VS6364IA  
Acero antihuellas  
Electrónica interior  
Muy bajo ruido: 42 dB

879 €



3VS6364BA  
Blanco  
Electrónica interior  
Muy bajo ruido: 42 dB

769 €



3VS6361IP  
Acero antihuellas  
Muy bajo ruido: 44 dB

769 €



3VS6361BP  
Blanco  
Muy bajo ruido: 44 dB

679 €

Tercera bandeja



3VS5331IP  
Acero antihuellas  
Bajo ruido: 46 dB

679 €

Tercera bandeja



3VS5331BP  
Blanco  
Bajo ruido: 46 dB

605 €



3VS5011IA  
Acero antihuellas  
Bajo ruido: 48 dB

659 €

Cestillo Dúo para cubiertos



3VS5011BA  
Blanco  
Bajo ruido: 48 dB

579 €



3VS5031IP  
Acero antihuellas  
Bajo ruido: 46 dB

635 €



3VS5031BP  
Blanco  
Bajo ruido: 46 dB

565 €

\*Dentro del rango de A a G. Para más información, consultar las [tablas de información técnica](#) o en [www.balay.es](#)

Libre  
instalación  
45 cm ancho



3VN5360IA  
Acero antihuellas  
Muy bajo ruido: 44 dB

745 €

Tercera bandeja



3VN5360BA  
Blanco  
Muy bajo ruido: 44 dB

659 €



3VN4030IA  
Acero antihuellas  
Bajo ruido: 46 dB

625 €

Cestillo para cubiertos



3VN4030BA  
Blanco  
Bajo ruido: 46 dB

549 €

\*Dentro del rango de A a G. Para más información, consultar las [tablas de información técnica](#) o en [www.balay.es](#)



# Lavadoras y secadoras

Lavadoras con Programa Plancha

3TS3104XH  
Acero antihuellas  
1.400 r.p.m.\*\*  
Motor ExtraSilencio  
Tratamiento antimanchas  
935 €

3TS3104BH  
Blanco  
1.400 r.p.m.\*\*  
Motor ExtraSilencio  
Tratamiento antimanchas  
855 €

3TS3107BD  
Blanco  
1.400 r.p.m.\*\*  
Motor ExtraSilencio  
Tratamiento antimanchas  
735 €

3TS496XDS  
Acero antihuellas  
1.400 r.p.m.\*\*  
Motor ExtraSilencio  
Tratamiento antimanchas  
909 €

3TS395BDS  
Blanco  
1.400 r.p.m.\*\*  
Motor ExtraSilencio  
Tratamiento antimanchas  
819 €

AutoDosificación. 10 kg

10 kg

AutoDosificación. 9 kg

3TS495XS  
Acero antihuellas  
1.400 r.p.m.\*\*  
Motor ExtraSilencio  
Tratamiento antimanchas  
Pretratamiento tejidos  
799 €

3TS395BS  
Blanco  
1.400 r.p.m.\*\*  
Motor ExtraSilencio  
Tratamiento antimanchas  
Pretratamiento tejidos  
699 €

3TS390B  
Blanco  
1.200 r.p.m.\*\*  
Motor ExtraSilencio  
Tratamiento antimanchas  
Pretratamiento tejidos  
659 €

3TS284X  
Acero mate antihuellas  
1.400 r.p.m.\*\*  
Motor ExtraSilencio  
709 €

3TS285B  
Blanco  
1.400 r.p.m.\*\*  
Motor ExtraSilencio  
629 €

3TS282X  
Acero mate antihuellas  
1.200 r.p.m.\*\*  
Motor ExtraSilencio  
689 €

3TS282B  
Blanco  
1.200 r.p.m.\*\*  
Motor ExtraSilencio  
609 €

9 kg

8 kg

\*Dentro del rango de A a G. Para más información, consultar las [tablas de información técnica](#) o en [www.balay.es](#)

Lavadoras con tapa desmontable

3TS995XP  
Acero antihuellas  
1.400 r.p.m.\*\*  
Motor ExtraSilencio  
799 €

3TS995BP  
Blanco  
1.400 r.p.m.\*\*  
Motor ExtraSilencio  
699 €

3TS993BP  
Blanco  
1.200 r.p.m.\*\*  
Motor ExtraSilencio  
659 €

3TS384XT  
Acero antihuellas  
1.400 r.p.m.\*\*  
Motor ExtraSilencio  
719 €

3TS384BT  
Blanco  
1.400 r.p.m.\*\*  
Motor ExtraSilencio  
639 €

9 kg

8 kg

\*Dentro del rango de A a G. Para más información, consultar las [tablas de información técnica](#) o en [www.balay.es](#)

Lavadora

3TS273BA  
Blanco  
1.200 r.p.m.\*\*  
Motor ExtraSilencio  
549 €

7 kg

Lavadoras-secadoras con Programa Plancha

3TW9105BD  
Blanco  
Clase D\* para ciclo completo  
1.400 r.p.m.\*\*  
Motor ExtraSilencio  
1.179 €

3TW094B  
Blanco  
Clase E\* para ciclo completo  
1.400 r.p.m.\*\*  
Motor ExtraSilencio  
919 €

AutoDosificación. 10,5/6 kg

9/5 kg

\*Dentro del rango de A a G. Para más información, consultar las [tablas de información técnica](#) o en [www.balay.es](#)  
Precios de referencia.  
\*\*Valores de centrifugado redondeados.

# Lavadoras y secadoras

Lavadoras integrables

3TI987B  
Blanco  
1.400 r.p.m.\*\*  
Sistema cardan  
Motor ExtraSilencio  
989 €

3TI983B  
Blanco  
1.200 r.p.m.\*\*  
Sistema cardan  
Motor ExtraSilencio  
909 €

3TI979B  
Blanco  
1.200 r.p.m.\*\*  
Sistema cardan  
Motor ExtraSilencio  
849 €

8 kg

7 kg

Lavadoras-secadoras integrables

3TW777B  
Blanco  
Clase E\* para ciclo completo  
1.400 r.p.m.\*\*  
Sistema cardan  
1.419 €

3TW773B  
Blanco  
Clase E\* para ciclo completo  
1.200 r.p.m.\*\*  
1.185 €

7/4 kg

\*Dentro del rango A a G. Para más información, consultar las [tablas de información técnica](#) o en [www.balay.es](#)

Secadoras con bomba de calor

3SB3091BR  
Blanco  
Condensador autolimpiante  
1.099 €

3SB090BE  
Blanco  
Filtro de fácil limpieza  
845 €

3SC080BE  
Blanco  
Filtro de fácil limpieza  
799 €

3SB582B  
Blanco  
Filtro de fácil limpieza  
769 €

3SB288BE  
Blanco  
Filtro de fácil limpieza  
729 €

9 kg

8 kg

\*\*\*Dentro del rango A+++ a D. Para más información, consultar las [tablas de información técnica](#) o en [www.balay.es](#)  
Precios de referencia.  
\*\*Valores de centrifugado redondeados.



# Hornos

- [Serie Cristal. Función Freidora de aire](#)
- [Serie Cristal](#)
- [Serie Grafito. Función Freidora de aire](#)
- [Serie Grafito](#)
- [Serie Acero. Función Freidora de aire](#)
- [Serie Acero](#)
- [Modo Demo](#)

# Compactos

- [Serie Cristal](#)
- [Serie Grafito. Función Freidora de aire](#)
- [Serie Acero. Función Freidora de aire](#)
- [Serie Acero](#)

# Microondas

- [Microondas integrables](#)
- [Microondas libre instalación](#)
- [Modo Demo](#)



# Nuevos hornos Balay: diseño y funcionalidad

**NUEVO** Balay renueva la gama de hornos, compactos y microondas, apostando por un cuidado diseño y la tecnología más avanzada. La nueva gama de hornos presenta una nueva estética, adaptada a las últimas tendencias de diseño, y que coordina perfectamente con el resto de los electrodomésticos de la cocina.

Está disponible en cristal blanco, en cristal negro, en acabado grafito o en acero. También, gracias a su interior, renovado por completo, ya no habrá excusas para no cocinar. Además, en la práctica totalidad de la nueva gama se alcanza el etiquetado A+\* y el consumo es mínimo.

## Una función para cada necesidad

Con un horno Balay se puede cocinar con una gran variedad de funciones que mejoran la experiencia de cocción: con la nueva función Freidora de aire, con las funciones de aporte de Vapor, con la función Horno de leña o siguiendo la receta de la manera más sencilla, gracias a la función AutoChef, con la que el horno cocina casi solo. Además, gracias a la más avanzada tecnología, se obtienen resultados profesionales.

## Máxima comodidad

Sus nuevos Raíles Flex, 100 % extraíbles y fácilmente intercambiables en altura, que vienen incorporados en la mayoría de modelos de la Serie Cristal, aportan más comodidad y flexibilidad a la nueva gama.

Y la limpieza, como siempre, sencillísima gracias a la autolimpieza pirolítica y al asistente de limpieza Aqualisis. Además, ahora, los hornos pirolíticos cuentan con una nueva puerta mucho más fácil de desmontar y limpiar.

\*Dentro del rango A+++ a D. Para más información, consultar las tablas de información técnica o en [www.balay.es](http://www.balay.es)



**“Con la nueva función Freidora de aire, Balay se suma a la tendencia actual de cocinar de una forma más saludable, sin necesidad de tener otro electrodoméstico más en la encimera.”**

**José Vicente**  
Fábrica de Balay  
Zaragoza

Índice de gama



20



# Un nuevo horno Balay para cada estilo de cocina

## Serie Cristal

La Serie Cristal de Balay, disponible en hornos de 60 cm, hornos compactos, microondas, campanas y frigoríficos, es una apuesta por un diseño moderno que se puede adaptar a todo tipo de cocinas, ya que es limpio, bonito y minimalista. Los acabados en negro o blanco son opciones que combinan con una amplia gama de estilos: desde lo moderno y contemporáneo hasta lo tradicional y rústico.

Balay presenta un nuevo diseño de esta Serie, tanto en modelos de 60 cm como de 45 cm de alto. Cuentan con un tirador mucho más estilizado y elegante y nuevos controles táctiles que se integran a la perfección en la estética.

Además, Balay amplía la gama de Serie Cristal con modelos con electrónicas más sencillas, para que tener una cocina con un diseño espectacular sea más fácil que nunca.



## Serie Grafito

Para aquellos que quieren un toque diferente y elegante, Balay amplía la Serie Grafito. Su acabado oscuro y mate le aporta sobriedad y modernidad, ideal para quienes buscan un diseño distintivo y vanguardista.

La nueva gama se renueva estéticamente e incluye microondas y compactos Serie Grafito para una perfecta coordinación de todos los electrodomésticos.



## Serie Acero

El acero es un clásico de la cocina actual. Por eso, los hornos de la Serie Acero, coordinados con los microondas de la misma serie, son modernos, elegantes y muy fáciles de usar.

Con la nueva gama, Balay moderniza lo clásico: nuevos tiradores, nuevos mandos y electrónicas perfectamente integradas. Este diseño está presente también en la gama de hornos compactos.





# Detalles que importan

## Nuevos tiradores Balay

La elegancia del tirador en un horno es un aspecto fundamental cuando se diseña este electrodoméstico. En el caso de Balay, el tirador se ha convertido en la pieza clave de su diseño. En esta nueva gama se renueva, apostando por un diseño más **minimalista** sin renunciar a las claves de su éxito: materiales de alta calidad, un diseño ergonómico, cómodo de usar y que permite un agarre seguro. Además, cuenta con detalles de diseño: una **fina línea cromada en el centro** que otorga un plus de luminosidad al conjunto.



Serie Cristal blanco



Serie Cristal negro



Serie Grafito

## Electrónica táctil

En la nueva gama de hornos, Balay apuesta por **electrónicas integradas en el panel**. Tanto el exclusivo **Control Táctil deslizante** como el **Control Táctil** están presentes en una amplia variedad de hornos.

Ambos se integran a la perfección en el panel del horno y, al no tener mandos ni teclas, **su limpieza no puede ser más fácil y cómoda**: basta con pasar un paño para tenerlo impecable. Y, por supuesto, han sido diseñados para **facilitar al máximo su uso**. Por ejemplo, tan solo hay que seleccionar el tipo de calentamiento deseado y el horno sugiere directamente la temperatura adecuada.

## Control Comfort

Y, para los que prefieren los clásicos mandos del horno, el **Control Comfort de Balay está disponible con estética renovada**.

Es realmente sencillo y cómodo: un mando para seleccionar los tipos de calentamiento, otro para elegir la temperatura, un display con control táctil en la parte central... ¡Y listo!



Control Táctil deslizante



Control Táctil



Control Comfort

# Microondas Balay: el complemento perfecto

Y el complemento perfecto a los hornos Balay: **amplia gama de microondas Serie Cristal, Serie Acero y, ahora también, en Serie Grafito**. Balay ofrece una gama de microondas con diferentes diseños que combinan a la perfección con nuestra gama de hornos. Una completa gama en la que es fácil encontrar el modelo perfecto que se adapte a cualquier diseño y tamaño de cocina. ¡Así de fácil!


Esta gama cuenta con **modelos de 25 litros, para una instalación en columna**, y con **modelos de 20 litros para instalaciones en columna o en mueble alto**.

## Instalación en columna o en mueble alto

Balay ofrece microondas de **20 litros de capacidad, con una profundidad menor**, que pueden instalarse tanto en columna como en mueble alto. Existen modelos sin marco, que ofrecen una estética limpia, con diseño en **crystal, en acero o en grafito**. Y, también, modelos con marco en color blanco o en acero inoxidable para instalar en **muebles de 60 o de 50 cm de ancho**.



## Instalación en columna

 En el caso de la instalación en columna, se puede optar por **modelos de 20 litros**. O También por modelos de mayor capacidad, ya que existen **modelos de 25 litros, en Serie Cristal y en Serie Grafito**. Su plato giratorio de gran diámetro, 31,5 cm, permite cocinar o calentar cualquier plato con comodidad. En Balay siempre existe la solución ideal.



## Microondas de alto 45 cm

Disponibles en la **Serie Cristal en color blanco o negro**. Estos microondas de alto 45 cm no solo pueden calentar alimentos sino que gracias a su **ventilador trasero** permiten:

- Calentar y descongelar con la función Microondas.
- Disfrutar de la cocción de un horno.
- Combinar los modos de calentamiento tradicionales con las microondas, reduciendo el tiempo de cocción y consiguiendo resultados inmejorables.



# Horno y freidora de aire: todo en uno



En Balay sabemos que las freidoras de aire se han convertido en una clara tendencia en los últimos años. Con ellas se consigue cocinar alimentos de una forma más saludable debido al menor consumo de aceite.

Por eso, la nueva gama de hornos Balay incluye, en todos los modelos con Control Deslizante y Control Táctil, la función Freidora de aire. A partir de ahora, ya no será necesario ocupar más espacio en la cocina. Con un horno Balay, que ofrece gran cantidad de modos de calentamiento y programas automáticos para cocinar de manera fácil y sencilla, también se puede disfrutar de las ventajas de este nuevo tipo de cocinado más saludable.

**Calor uniforme y bandeja especial**  
Balay incluye una bandeja perforada en todos los hornos con la función Freidora de aire. Tan solo es necesario repartir los alimentos en la bandeja y pulverizar con un poco de aceite. En menos de 20 minutos y sin necesidad de precalentamiento ¡los resultados profesionales están garantizados!

El calor generado por el grill se reparte de manera uniforme en la cavidad y en el alimento. Y, gracias al potente ventilador y al diseño de la bandeja especial, se consigue la óptima circulación del aire alrededor de los alimentos. Los alimentos quedan crujientes sin recurrir al uso excesivo de aceites.

**Gran capacidad**  
El tamaño de la bandeja especial es igual que la del resto de bandejas del horno. Con la función Freidora de aire se puede cocinar para toda la familia sin tener que estar cocinando en varias tandas los alimentos. ¡Fácil y rápido!

**Fácil limpieza**  
La limpieza, por supuesto, es facilísima. Todos los modelos cuentan con el asistente de limpieza Aqualisis de Balay y, muchos de ellos, también disponen de Autolimpieza pirolítica. Además, la bandeja especial para la función Freidora de aire se puede meter en el lavavajillas.

# Cocinar con vapor y sacar el máximo partido al horno

No hay que ser un chef de alta cocina para conseguir los mejores resultados. Cocinar con vapor permite rehidratar el alimento y conseguir platos jugosos por dentro y crujientes por fuera, con un sabor increíble y una textura perfecta.

Este tipo de cocinado es fácil de hacer y permite cocinar una amplia variedad de alimentos, desde verduras hasta carnes, pescados y arroz.

## Función Vapor Plus

Los hornos Serie Cristal con función Vapor Plus aportan la cantidad de vapor necesaria en el momento preciso, gracias a su depósito de 220 ml ubicado al lado del control del horno.

Para cocinar con vapor hay que seleccionar el modo de calentamiento con Aire Profesional 3D con vapor Plus o utilizar las recetas exclusivas para vapor disponibles en los programas AutoChef:

- Elaboración de diferentes tipos de panes.
- Regenerar alimentos previamente cocinados, conservando su textura y sabor originales, sin resecarlos.
- Levar masas.



**Depósito de agua: facilidad de uso sin interrumpir la cocción**  
Para extraer el depósito, basta con presionarlo ligeramente.

Se puede rellenar directamente bajo el grifo. En caso de necesitar rellenarlo durante el proceso de cocción, se puede extraer fácilmente sin tener que abrir la puerta del horno, evitando la pérdida de calor y humedad ya generados en el interior del horno.

Además, gracias a su sistema de bomba dual, el horno utiliza únicamente la cantidad de agua necesaria para producir vapor; y recupera al final de la cocción el agua residual presente en los conductos internos, favoreciendo el buen mantenimiento del horno y permitiendo la máxima higiene.

## Función Vapor


Estos hornos son ideales para aquellos que quieren iniciarse en la cocción con vapor de una forma sencilla, sin renunciar a los mejores resultados. Hay que llenar el recipiente que incorpora el horno con la cantidad adecuada de agua, entre 100 y 250 ml, y colocarlo en la parte inferior de la cavidad del horno.


Para cocinar con vapor hay que seleccionar el modo de calentamiento Aire Profesional 3D con vapor. El horno se ocupará por sí solo de conseguir resultados de cocción jugosos por dentro y crujientes por fuera. Más cómodo imposible.




# Y mucho más con un horno Balay...

Gracias a muchos años de experiencia en el desarrollo de hornos, Balay ofrece una [amplia variedad de opciones para cocinar de la forma que se desee](#). Todas las funciones en un horno Balay han sido ampliamente testadas para garantizar que el sistema de distribución de calor en el alimento es el óptimo y los resultados son perfectos.




**Aire caliente 3D Profesional** 

Una resistencia circular situada en la parte trasera calienta el aire, que entra en la cavidad con un flujo perfecto, gracias a un potente ventilador y a los orificios de salida de aire, cuyo diseño ha sido estudiado al detalle. Este sistema permite [cocinar hasta en 3 niveles](#) diferentes, sin que se mezclen los olores de los distintos alimentos y consiguiendo resultados de cocción uniformes.




**Aire caliente suave**

Permite cocinar a un solo nivel [optimizando el consumo energético](#).




**Horno de leña**

Un calor envolvente, más intenso en la base, cuyo resultado nos evoca la cocina tradicional. Ideal [para cocinar pizzas](#).




**Hornear**

Para la cocción de carnes y pescados, con calor superior e inferior estático.




**Hornear con doble calor inferior**

Para conseguir [bases más crujientes](#). Idónea para pizzas de masa gruesa.



**Turbo grill**

Ideal para carnes y pescados. El grill y la turbina se combinan aportando [calor superior potente y temperatura uniforme](#), de modo que no hace falta dar la vuelta al alimento durante la cocción.

**AutoChef: cuando el horno cocina casi solo** 

El programa Auto**Chef** de Balay, incluido en gran parte de la gama, [soluciona muchas de las dudas que se plantean al cocinar con el horno](#): ¿cuál es el mejor modo de calentamiento? ¿Y la temperatura adecuada? ¿Cuánto tiempo? Con Auto**Chef** simplemente hay que elegir qué alimento se quiere cocinar e introducir su peso.



**Horno Balay con freidora de aire y Vapor Plus. ¡Todo lo que necesitas saber!**




**Grill total**

Para gratinar platos grandes o mayor cantidad de alimentos.




**Grill pequeño**

Para gratinar platos de menor tamaño, optimizando el consumo energético.




**Solera**

Calor desde la parte inferior del horno. Perfecto para cocciones al baño María.



**Descongelar**

Descongela homogéneamente en poco tiempo, sin que se cocinen partes del alimento. Indicado para piezas grandes o incluso para descongelar pan.




**Mantener caliente**


Conserva la temperatura de los alimentos cocinados hasta el momento de servirlos.



**Precalentar vajilla**

Con platos previamente calentados evitamos que los alimentos servidos se enfríen rápidamente.



**Precalentamiento rápido** 

Permite [reducir el tiempo de precalentamiento hasta en un 50 %](#), llegando a alcanzar una temperatura de 175 °C en poco más de 4 minutos.

Además, muchas de las recetas que incorporan los hornos Balay están [basadas en recetas tradicionales](#): paella, arroz negro, dorada a la sal, escalivada o empanada de atún, entre otras muchas.

# ...con el mínimo consumo

¿Que un horno consume mucho? No es así con los hornos Balay. La nueva gama de hornos permite cocinar cada tipo de alimento obteniendo siempre [los mejores resultados](#) con el mínimo consumo.

Este es el consumo de los [nuevos hornos Balay A+<sup>1</sup>](#) usando algunos de los programas Auto**Chef**:

Alimento	Peso (g)	Consumo (kWh)	Coste (€) <sup>2</sup>
Pizza grande	910	0,62	0,11
Berenjena gratinada	1.067	0,68	0,12
Tarta de queso	1.800	1,08	0,20
Pollo asado	1.000	1,35	0,25
Dorada a la sal	946	0,79	0,14
Empanada de atún	600	0,56	0,10
Hojaldre de lomo	1.500	0,89	0,16

Y, además, aún se puede optimizar más este consumo, usando el [nuevo Asistente de energía](#), donde se podrá elegir la franja horaria de menos coste, tanto con tarifa libre, como con tarifa eléctrica regulada. De una manera muy cómoda, se puede programar el funcionamiento del horno durante las franjas horarias más económicas, así como la limpieza pirolítica.

[¡No hay excusas para no cocinar con un horno Balay!](#) Todas las facilidades para cocinar de la manera que se desee y con un consumo mínimo!

1) Dentro del rango A+++ a D. Para más información, consultar las tablas de información técnica o en [www.balay.es](#)  
2) Suponiendo un coste de la energía de 0,1823 €/kWh (datos publicados por EUROSTAT 2023). Este coste variará en cada hogar dependiendo de la tarifa eléctrica contratada y el coste concreto de la hora en la que use el horno.





# Comodidad Balay

## Sistemas de apertura

Los sistemas de apertura de los hornos Balay ofrecen la máxima comodidad y seguridad en el acceso y en la manipulación de los alimentos.

**Puerta extraíble**  
Sistema perfecto para instalaciones bajo encimera o semicolumnas que estén a un máximo de 70 cm del suelo.

La puerta del horno se desplaza hacia el exterior sobre unas guías, evitando introducir las manos en el interior del horno.

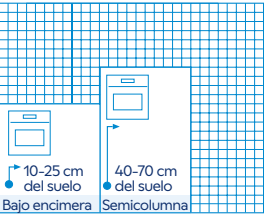
Los soportes de las bandejas están integrados en la misma puerta y su sistema de anclaje garantiza la máxima seguridad para extraer las bandejas.

La limpieza también se simplifica: la puerta del horno se extrae fácilmente con un ligero movimiento hacia arriba.

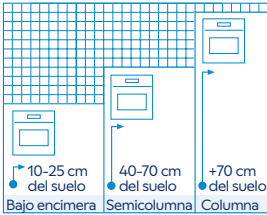


**Puerta abatible**  
Este sistema garantiza una extracción cómoda y segura de las bandejas, tanto en los hornos con guías extraíbles como en los modelos con gradas fijas.

Además, la Serie Cristal y la Serie Grafito ofrecen un sistema de apertura y cierre suave de la puerta que evita posibles golpes y asegura la máxima seguridad y comodidad, tanto al abrir las puertas, como al cerrarlas.



Instalación recomendada  
Bajo encimera o en semicolumna entre 40 y 70 cm del suelo.  
No es recomendable instalarlo a más de 70 cm del suelo.  
Test de durabilidad: 15.000 ciclos de apertura y cierre.  
Peso máximo: 20 kg.



Instalación recomendada  
Válido para cualquier tipo de cocina y altura.  
Test de durabilidad: 15.000 ciclos de apertura y cierre.  
Peso máximo: 15 kg.

## Fácil extracción de bandeja



**Raíles Flex 100 % extraíbles e intercambiables**  
Balay incorpora, en la práctica totalidad de la Serie Cristal, unos Raíles Flex especiales que se pueden cambiar de nivel de altura de forma muy sencilla, adaptándose a las necesidades de cada usuario.

Además, no pueden ser más cómodos: se extraen al 100 % permitiendo la perfecta visibilidad y la máxima seguridad para acceder al horno a la hora de manipular los alimentos. Y, si además de los que ya vienen incluidos en el horno, se quiere añadir raíles en más niveles, están disponibles como accesorio.

Un código QR en el manual guía en el montaje y desmontaje del raíl. ¡Mas fácil imposible!



Desmontaje



Montaje

**Raíles telescópicos Comfort**  
Disponibles en gran parte de los hornos de la Serie Acero y la Serie Grafito, permiten una extracción de las bandejas, hasta aproximadamente un 70 % y pueden desmontarse fácilmente para su limpieza.

## Bandejas Dúo

**Permiten cocinar el doble... o la mitad**  
Balay ofrece como accesorio opcional unas exclusivas bandejas que tienen la misma anchura que las bandejas estándar, la mitad de profundidad y muchas, muchas ventajas:

- Permiten cocinar raciones más pequeñas o bien cocinar diferentes platos a la vez sin mezclar ingredientes.
- Gracias a su diseño compacto, los jugos de los alimentos se concentran todavía más.
- Por su tamaño, pueden guardarse en el frigorífico y limpiarse en el fregadero e incluso en el lavavajillas.



## Home Connect: extra de comodidad en el uso



Se puede controlar el horno de forma remota con la App de Home Connect\*, recibir avisos y notificaciones, modificar ajustes, descubrir más de 200 recetas que se pueden mandar directamente al horno o solicitar un diagnóstico remoto sin necesidad de que un técnico se desplace al domicilio. Y, aunque cocinar en el horno apenas consume energía, se puede ahorrar aún más gracias al nuevo Asistente de energía. También se puede elegir la franja horaria con más energía renovable, reduciendo la emisión de CO<sub>2</sub>.

\*Descubre estas y otras muchas funcionalidades a través de la App Home Connect en tu dispositivo móvil. Más información en página 5.

# Sistemas de limpieza

¿Pirólisis o Aqualisis? Con los modelos pirolíticos de la gama de hornos Balay no hace falta elegir, ya que cuentan con ambos sistemas; así podemos seleccionar un tipo de limpieza u otro en función de la suciedad que haya.

## Pirólisis: un sistema de limpieza automático

Los hornos pirolíticos Balay se limpian solos. La suciedad se produce porque los alimentos calientes se adhieren a la cavidad del horno. La Pirólisis calienta el interior del horno a altas temperaturas, de manera que esa adherencia se rompe; los residuos orgánicos se desintegran y los inorgánicos se depositan en forma de ceniza en la base del horno. Lo único que queda por hacer es retirarlos fácilmente con un paño húmedo.

Con la limpieza pirolítica no solo se elimina la suciedad, sino también las bacterias y gérmenes que se hayan podido generar en el interior del horno.

Nueva puerta de fácil limpieza  
Limpiar los restos de suciedad que hay entre los cristales de la puerta es ahora mucho más sencillo con los nuevos hornos pirolíticos de Balay. Basta con presionar y deslizar unas tapas protectoras para poder acceder a limpiar todos los cristales de la puerta sin necesidad de ninguna herramienta.

Y, para hacer todo más cómodo, Balay incorpora un código QR en la puerta del horno para acceder a un vídeo que explica todos los pasos a realizar.



\*Consumo en nivel 1. Suponiendo un coste de la energía de 0,1823 €/kWh (datos publicados por EUROSTAT 2023) y un consumo de energía en el proceso de Pirólisis a partir de 3,3 kWh. Este coste variará en cada hogar dependiendo de la tarifa eléctrica contratada y el coste concreto de la hora en la que se efectúe la Pirólisis.

## Aqualisis: limpieza sencilla, económica y ecológica



La Aqualisis es el asistente de limpieza mediante agua de los hornos Balay, también disponible en hornos compactos de 45 cm de alto. Se trata de un sistema muy cómodo que, además de rápido, es ecológico: funciona con agua y consume muy poco. Así de fácil.

Simplemente hay que verter 400 ml de agua con un poco de jabón de lavavajillas en la base del horno y seleccionar la función Aqualisis, para que la suciedad se reblandezca.

Con esta función se produce vapor de agua en la cavidad, que ayuda a reblandecer la suciedad adherida en las paredes del horno.

Una vez que el horno termina, avisa emitiendo una señal acústica, pudiéndose retirar más fácilmente los restos de suciedad y agua.

## Nuevo esmalte Titán para una fácil limpieza

Los hornos Balay también se renuevan por dentro. El nuevo esmalte en color oscuro le da un aspecto elegante y moderno al interior. Es más resistente a las manchas y a la decoloración causada por el uso y el paso del tiempo. Esto significa que el horno mantendrá su apariencia original durante más tiempo.

Y su acabado especial facilita la limpieza gracias a sus propiedades:

- **Baja adherencia de los alimentos:** gracias a su superficie lisa y a su composición con cristal extrafino.
- **Antibacterias:** minimiza el desarrollo de gérmenes dentro del horno o en las bandejas y recipientes que mantenemos en su interior.
- **Gran resistencia:** a posibles golpes, arañazos y altas temperaturas.



## Máxima seguridad

Debido a las altas temperaturas que se alcanzan durante la Pirólisis, la seguridad se convierte en una prioridad. Por eso los hornos pirolíticos Balay cuentan con cierre electrónico automático, un sistema de aislamiento reforzado y un ventilador de velocidad variable que permite crear una corriente de aire para proteger los muebles colindantes.

### Baja temperatura en puerta

Los hornos Balay cocinan sin pérdidas de calor interior y con bajas temperaturas en el exterior. Gracias al estudiado diseño de la puerta de los hornos se garantiza una baja temperatura en puerta, incluso en los hornos pirolíticos.

### Puerta de cristal reforzado

El diseño en cristal de la puerta de los hornos pirolíticos Balay ofrece un ajuste perfecto y garantiza la máxima seguridad para realizar un proceso de cocción eficiente.



Hornos Serie Cristal. Función Freidora de aire

Control Táctil. Vapor Plus.  
Raíles Flex 100 % extensibles



A<sup>+</sup>

A<sup>++</sup>

D

Funciones

8

Freidora de aire

Vapor Plus

Precalent. rápido

Apertura y cierre suave

- Clase de eficiencia energética A+\*.
- **Función Freidora de aire.**
- **Vapor Plus:** cocinado profesional con aporte de vapor (**depósito de agua**).
- Puerta abatible.
- **Raíles Flex. 100 % extensibles e intercambiables en altura.**
- Gradas cromadas de fácil acceso para la bandeja y la parrilla.
- **Sistema de apertura y cierre suave de la puerta.**
- **Control Táctil** totalmente integrado en el cristal: fácil uso y fácil limpieza.
- **Reloj electrónico con programación de inicio y paro de cocción.**
- Precalentamiento rápido automático.
- Recomendación automática de temperatura para cada función.
- **Función Auto**Chef** con 15 recetas** (5 recetas especiales de cocinado con vapor).
- Multifunción 8 funciones: Freidora de aire, **Aire caliente 3D profesional con Vapor Plus**, Aire caliente 3D Profesional, Aire caliente suave, Horno de leña, Hornear, Turbo grill, Grill total.
- Depósito de agua de 0,2 l, Programa automático de descalcificación.
- Baja temperatura en la puerta.
- Iluminación interior halógena.
- Accesorios incluidos: **bandeja especial para la función Freidora de aire**, parrilla, bandeja profunda.
- [Ver accesorios opcionales.](#)

Pirólisis



3HA5829B3

Cristal blanco  
4242006315436  
Precio de referencia: 1.155 €

Tabla técnica



- Autolimpieza pirolítica con tres niveles.
- Asistente de limpieza **Aqualisis**.
- Esmalte antiadherente Titan de alta resistencia y fácil limpieza.

Pirólisis



3HA5829N3

Cristal negro  
4242006315443  
Precio de referencia: 1.155 €

Tabla técnica



- Autolimpieza pirolítica con tres niveles.
- Asistente de limpieza **Aqualisis**.
- Esmalte antiadherente Titan de alta resistencia y fácil limpieza.

Aqualisis



3HA5129B3

Cristal blanco  
4242006315399  
Precio de referencia: 989 €

Tabla técnica



- Asistente de limpieza **Aqualisis**.
- Esmalte antiadherente Titan de alta resistencia y fácil limpieza.

Aqualisis



3HA5129N3

Cristal negro  
4242006315405  
Precio de referencia: 989 €

Tabla técnica



- Asistente de limpieza **Aqualisis**.
- Esmalte antiadherente Titan de alta resistencia y fácil limpieza.

Control Táctil deslizante.  
Raíles Flex 100 % extensibles



A<sup>+</sup>

A<sup>++</sup>

D

Funciones

12

Freidora de aire

Pirólisis

Aqualisis

Precalent. rápido

Apertura y cierre suave

Home Connect

- Clase de eficiencia energética A+\*.
- **Control remoto vía App Home Connect.**
- Opciones destacadas vía App Home Connect: Asistente de energía, Descarga de recetas adicionales, Diagnóstico remoto y Control por voz.
- **Función Freidora de aire a través de Home Connect.**
- Puerta abatible.
- **Raíles Flex. 100 % extensibles e intercambiables en altura.**
- Gradas cromadas de fácil acceso para la bandeja y la parrilla.
- **Sistema de apertura y cierre suave de la puerta.**
- **Autolimpieza pirolítica** con tres niveles.
- Asistente de limpieza **Aqualisis**.
- Esmalte antiadherente Titan de alta resistencia y fácil limpieza.
- **Control Táctil deslizante** totalmente integrado en el cristal: diseño profesional y fácil limpieza.
- **Reloj electrónico con programación de inicio y paro de cocción.**
- Precalentamiento rápido automático.
- Recomendación automática de temperatura para cada función.
- **Función Auto**Chef** con 40 recetas.**
- Multifunción 12 funciones: Freidora de aire, Aire caliente 3D Profesional, Aire caliente suave, Horno de leña, Hornear, Doble calor inferior, Turbo grill, Grill total, Grill pequeño, Descongelar, Mantener caliente, Precalentar vajilla.
- Indicación de temperatura interior del horno en cada momento.
- Baja temperatura en puerta.
- Iluminación interior halógena.
- Accesorios incluidos: **bandeja especial para la función Freidora de aire**, parrilla, bandeja profunda.
- [Ver accesorios opcionales.](#)

Pirólisis



3HB5879B7

Cristal blanco  
4242006315603  
Precio de referencia: 799 €

Tabla técnica

Pirólisis

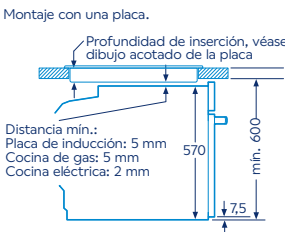
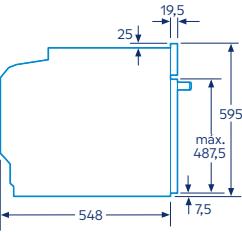
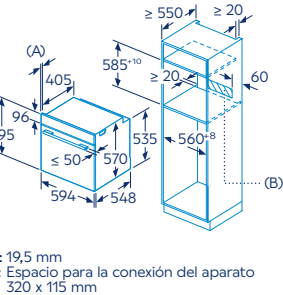
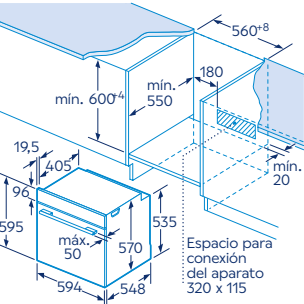


3HB5879N7

Cristal negro  
4242006315610  
Precio de referencia: 799 €

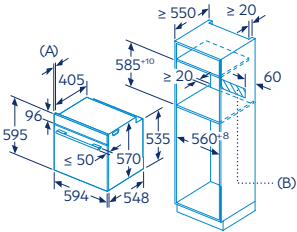
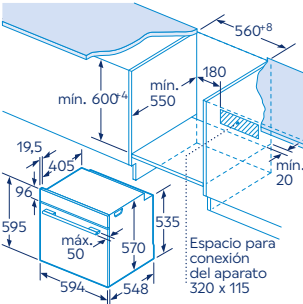
Tabla técnica

Modelos: 3HA5829B3, 3HA5829N3, 3HA5129B3 y 3HA5129N3

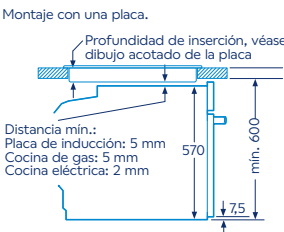
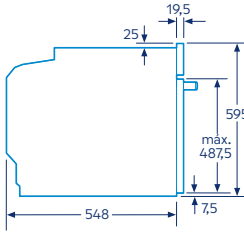


Medidas en mm

Modelos: 3HB5879B7 y 3HB5879N7



A: 19,5 mm  
B: Espacio para la conexión del aparato 320 x 115 mm



Medidas en mm

\*Dentro del rango A+++ a D. Para más información, consultar las tablas de información técnica o en [www.balay.es](#)  
\*\*Consultar importe de devolución por modelo en bases legales o en [www.balay.es/promociones](#)





Hornos Serie Cristal

Control Comfort



- Clase de eficiencia energética A+\*.
- Asistente de limpieza **Aqualisis**.
- Esmalte antiadherente Titan de alta resistencia y fácil limpieza.
- **Control Comfort** de fácil uso. Mandos ocultables.
- **Reloj electrónico con programación de inicio y paro de cocción**.
- Precalentamiento rápido.
- Multifunción 7 funciones: Aire caliente 3D Profesional, Aire caliente suave, Horno de leña, Hornear, Solera, Turbo grill, Grill total.
- Iluminación interior halógena.
- Accesorios incluidos: bandeja profunda, parrilla.
- [Ver accesorios opcionales](#).

Control mecánico



- Clase de eficiencia energética A\*.
- Puerta abatible.
- Gradas cromadas de fácil acceso para la bandeja y la parrilla.
- Esmalte antiadherente Titan de alta resistencia y fácil limpieza.
- Multifunción 5 funciones: Aire caliente 3D Profesional, Aire caliente suave, Hornear, Turbo grill, Grill total.
- Precalentamiento rápido.
- Iluminación interior halógena.
- Accesorios incluidos: bandeja profunda y parrilla.
- [Ver accesorios opcionales](#).

Aqualisis



3HB513CB3

Cristal blanco  
4242006315566  
Precio de referencia: **595 €**

Tabla técnica



- Puerta extraíble.

Aqualisis



3HB513CN3

Cristal negro  
4242006315573  
Precio de referencia: **595 €**

Tabla técnica



- Puerta extraíble.

Aqualisis



3HB5131B3

Cristal blanco  
4242006315542  
Precio de referencia: **469 €**

Tabla técnica

- Puerta abatible.
- **Raíles telescópicos Comfort** en 1 altura.
- Gradas cromadas de fácil acceso para la bandeja y la parrilla.

Aqualisis



3HB5131N3

Cristal negro  
4242006315559  
Precio de referencia: **469 €**

Tabla técnica

- Puerta abatible.
- **Raíles telescópicos Comfort** en 1 altura.
- Gradas cromadas de fácil acceso para la bandeja y la parrilla.



3HB5000B3

Cristal blanco  
4242006315528  
Precio de referencia: **455 €**

Tabla técnica

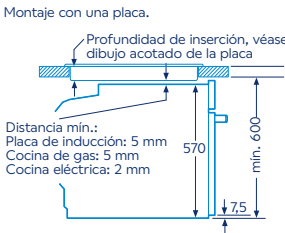
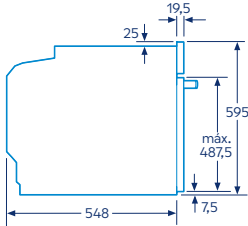
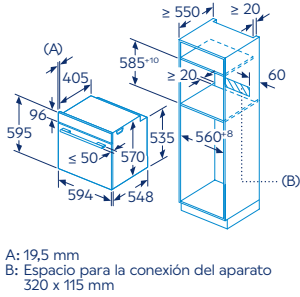
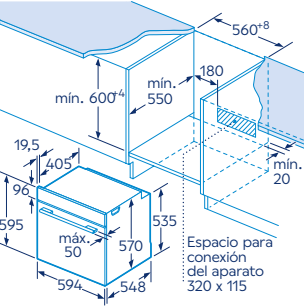


3HB5000N3

Cristal negro  
42426315535  
Precio de referencia: **455 €**

Tabla técnica

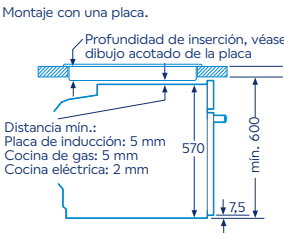
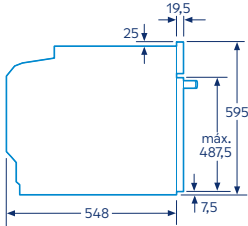
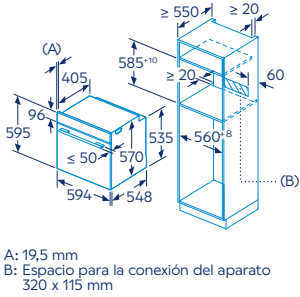
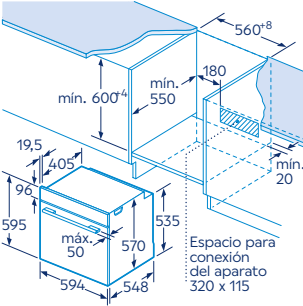
Modelos: 3HB513CB3, 3HB513CN3, 3HB5131B3 y 3HB5131N3



Medidas en mm

\*Dentro del rango A+++ a D. Para más información, consultar las tablas de información técnica o en [www.balay.es](#)

Modelos: 3HB5000B3 y 3HB5000N3



Medidas en mm

\*Dentro del rango A+++ a D. Para más información, consultar las tablas de información técnica o en [www.balay.es](#)



# Hornos Serie Grafito. Función Freidora de aire

## Control Táctil. Vapor Plus



A<sup>+++</sup>  
D

Funciones 8

Freidora de aire

Vapor Plus

Precalent. rápido

Apertura y cierre suave

- Clase de eficiencia energética A+.
- Función Freidora de aire.
- Vapor Plus: cocinado profesional con aporte de vapor (depósito de agua).
- Puerta abatible.
- Raíles telescópicos Comfort en 1 altura.
- Gradas cromadas de fácil acceso para la bandeja y la parrilla.
- Sistema de apertura y cierre suave de la puerta.
- Control Táctil totalmente integrado en el cristal: fácil uso y fácil limpieza.
- Reloj electrónico con programación de inicio y paro de cocción.
- Precalentamiento rápido automático.
- Recomendación automática de temperatura para cada función.
- Función AutoChef con 15 recetas (5 recetas especiales de cocinado con vapor).
- Multifunción 8 funciones: Freidora de aire, Aire caliente 3D profesional con Vapor Plus, Aire caliente 3D Profesional, Aire caliente suave, Horno de leña, Hornear, Turbo grill, Grill total.
- Depósito de agua de 0,2 l, Programa automático de descalcificación.
- Baja temperatura en la puerta.
- Iluminación interior halógena.
- Accesorios incluidos: bandeja especial para la función Freidora de aire, parrilla, bandeja profunda.
- Ver accesorios opcionales.

## Pirólisis



### 3HA4821G3

Grafito  
4242006315382  
Precio de referencia: 989 €

#### Tabla técnica



- Autolimpieza pirólitica con tres niveles.
- Asistente de limpieza Aqualisis.
- Esmalte antiadherente Titan de alta resistencia y fácil limpieza.

## Aqualisis



### 3HA4121G3

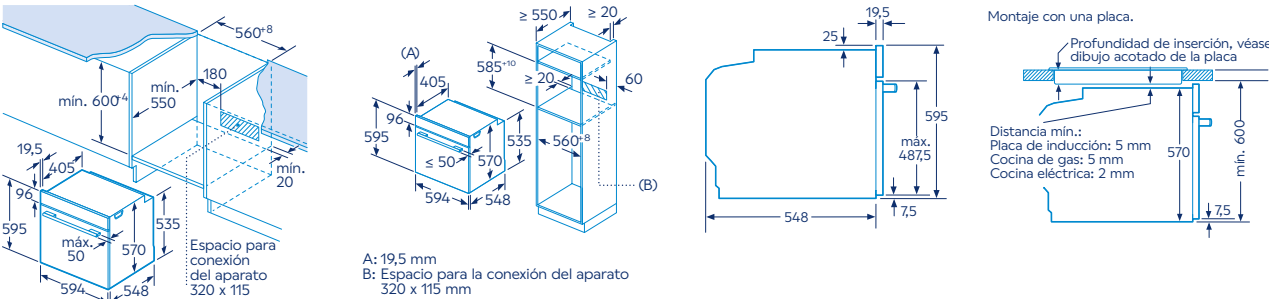
Grafito  
4242006315368  
Precio de referencia: 789 €

#### Tabla técnica



- Asistente de limpieza Aqualisis.
- Esmalte antiadherente Titan de alta resistencia y fácil limpieza.

Modelos: 3HA4821G3 y 3HA4121G3



\*Dentro del rango A+++ a D. Para más información, consultar las tablas de información técnica o en [www.balay.es](http://www.balay.es)  
\*\*Consultar importe de devolución por modelo en bases legales o en [www.balay.es/promociones](http://www.balay.es/promociones)



# Hornos Serie Grafito. Función Freidora de aire

## Control Táctil



3HB4821G3

Grafito  
4242006315498  
Precio de referencia: 715 €

Tabla técnica



- Clase de eficiencia energética A+\*.
- **Función Freidora de aire.**
- Puerta abatible.
- **Raíles telescópicos Comfort en 1 altura.**
- Gradas cromadas de fácil acceso para la bandeja y la parrilla.
- **Sistema de apertura y cierre suave de la puerta.**
- **Autolimpieza pirolítica** con tres niveles.
- Asistente de limpieza **Aqualisis**.
- Esmalte antiadherente Titan de alta resistencia y fácil limpieza.
- **Control Táctil** totalmente integrado en el cristal: fácil uso y fácil limpieza.
- **Reloj electrónico con programación de inicio y paro de cocción.**
- Precalentamiento rápido automático.
- Recomendación automática de temperatura para cada función.
- **Función AutoChef con 10 recetas.**
- Multifunción 7 funciones: Freidora de aire, Aire caliente 3D Profesional, Aire caliente suave, Horno de leña, Hornear, Turbo grill, Grill total.
- Baja temperatura en puerta.
- Iluminación interior halógena.
- Accesorios incluidos: bandeja especial para la función Freidora de aire, parrilla, bandeja profunda.
- [Ver accesorios opcionales.](#)

# Hornos Serie Grafito

## Control Comfort



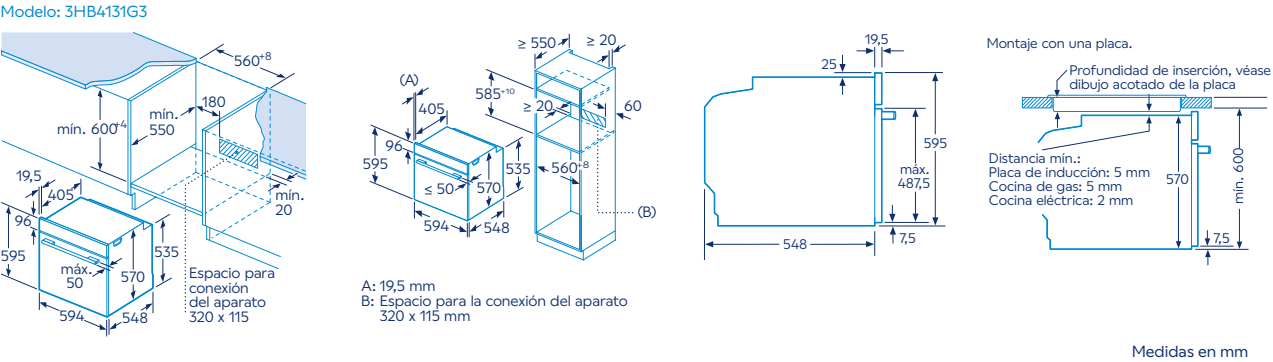
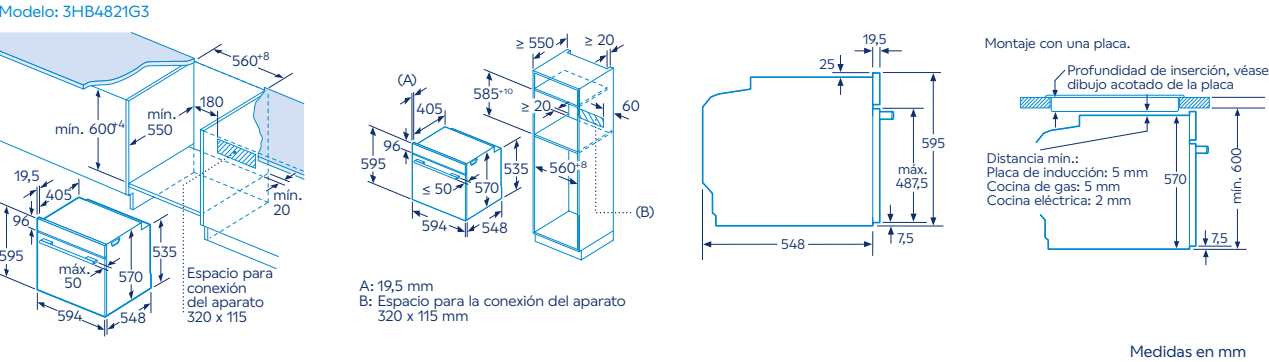
3HB4131G3

Grafito  
4242006315467  
Precio de referencia: 499 €

Tabla técnica



- Clase de eficiencia energética A+\*.
- Puerta abatible.
- **Raíles telescópicos Comfort en 1 altura.**
- Gradas cromadas de fácil acceso para la bandeja y la parrilla.
- **Sistema de apertura y cierre suave de la puerta.**
- Asistente de limpieza **Aqualisis**.
- Esmalte antiadherente Titan de alta resistencia y fácil limpieza.
- **Control Comfort** de fácil uso. Mandos ocultables.
- **Reloj electrónico con programación de inicio y paro de cocción.**
- Precalentamiento rápido.
- Multifunción 7 funciones: Aire caliente 3D Profesional, Aire caliente suave, Horno de leña, Hornear, Solera, Turbo grill, Grill total.
- Iluminación interior halógena.
- Accesorios: parrilla, bandeja profunda.
- [Ver accesorios opcionales.](#)



\*Dentro del rango A+++ a D. Para más información, consultar las tablas de información técnica o en [www.balay.es](#)  
\*\*Consultar importe de devolución por modelo en bases legales o en [www.balay.es/promociones](#)

\*Dentro del rango A+++ a D. Para más información, consultar las tablas de información técnica o en [www.balay.es](#)

Hornos Serie Acero. Función Freidora de aire

Control Táctil



3HB4821X3

Acero inoxidable  
4242006315504

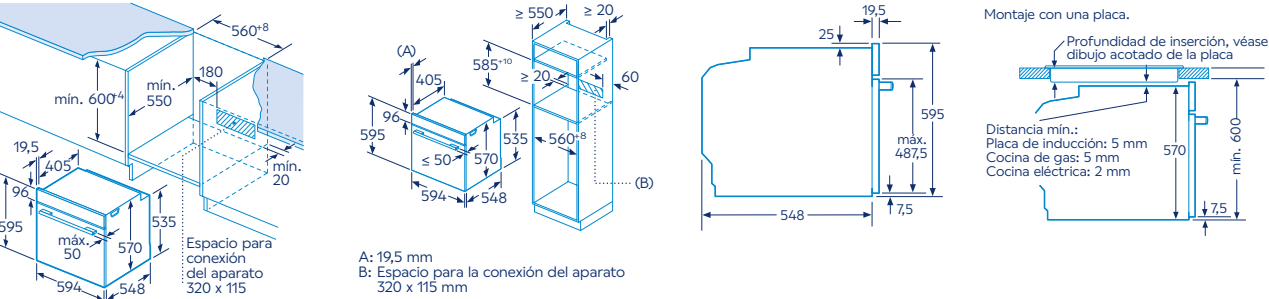
Precio de referencia: 679 €

Tabla técnica



- Clase de eficiencia energética A+\*.
- **Función Freidora de aire.**
- Puerta abatible.
- **Raíles telescópicos Comfort en 1 altura.**
- Gradas cromadas de fácil acceso para la bandeja y la parrilla.
- Autolimpieza pirolítica con tres niveles.
- Asistente de limpieza Aqualis.
- Esmalte antiadherente Titan de alta resistencia y fácil limpieza.
- **Control Táctil** totalmente integrado en el cristal: fácil uso y fácil limpieza.
- Reloj electrónico con programación de inicio y paro de cocción.
- Precalentamiento rápido automático.
- Recomendación automática de temperatura para cada función.
- **Función AutoChef con 10 recetas.**
- Multifunción 7 funciones: Freidora de aire, Aire caliente 3D Profesional, Aire caliente suave, Horno de leña, Hornear, Turbo grill, Grill total.
- Baja temperatura en puerta.
- Iluminación interior halógena.
- Accesorios incluidos: **bandeja especial para la función Freidora de aire**, parrilla, bandeja profunda.
- [Ver accesorios opcionales.](#)

Modelo: 3HB4821X3



\*Dentro del rango A+++ a D. Para más información, consultar las tablas de información técnica o en [www.balay.es](http://www.balay.es)  
\*\*Consultar importe de devolución por modelo en bases legales o en [www.balay.es/promociones](http://www.balay.es/promociones)

Hornos Serie Acero

Control Comfort. Función Vapor



- Clase de eficiencia energética A+\*.
- **Función Vapor:** cocinado con aporte de vapor (sin deposito de agua).
- Puerta abatible.
- **Raíles telescópicos Comfort en 1 altura.**
- Gradas cromadas de fácil acceso para la bandeja y la parrilla.
- **Control Comfort** de fácil uso. Mandos ocultables.
- **Reloj electrónico con programación de inicio y paro de cocción.**
- Precalentamiento rápido.
- Multifunción 8 funciones: Aire caliente 3D Profesional con Vapor, Aire caliente 3D Profesional, Aire caliente suave, Horno de leña, Hornear, Solera, Turbo grill, Grill total.
- Iluminación interior halógena.
- Accesorios incluidos: bandeja profunda, parrilla y recipiente para cocinado a vapor.
- [Ver accesorios opcionales.](#)

Pirólisis



Aqualis



3HA4741X3

Acero inoxidable  
4242006315375

Precio de referencia: 699 €

Tabla técnica



- Autolimpieza pirolítica con tres niveles.
- Asistente de limpieza Aqualis.
- Esmalte antiadherente Titan de alta resistencia y fácil limpieza.
- **Función AutoChef con 10 recetas.**
- Recomendación automática de temperatura para cada función.
- Baja temperatura en puerta.

3HA4031X3

Acero inoxidable  
4242006315351

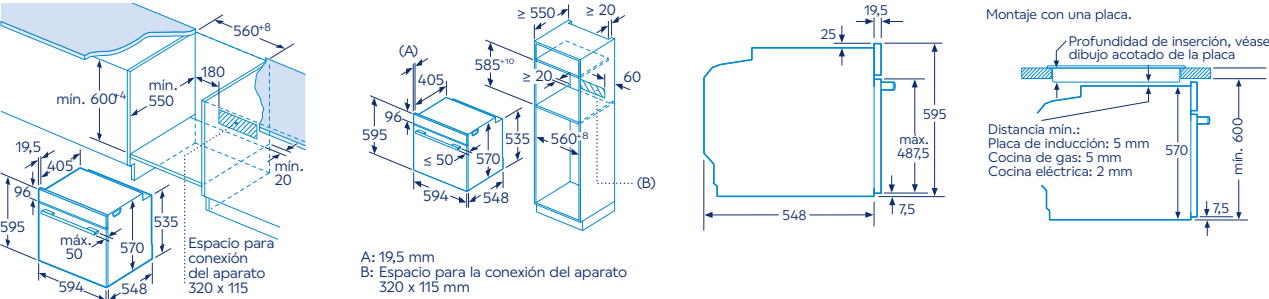
Precio de referencia: 515 €

Tabla técnica



- Asistente de limpieza Aqualis.
- Esmalte antiadherente Titan de alta resistencia y fácil limpieza.

Modelos: 3HA4741X3 y 3HA4031X3



\*Dentro del rango A+++ a D. Para más información, consultar las tablas de información técnica o en [www.balay.es](http://www.balay.es)

Hornos Serie Acero

Control Comfort



- Clase de eficiencia energética A+\*.
- **Control Comfort** de fácil uso. Mandos ocultables.
- **Reloj electrónico con programación de inicio y paro de cocción.**
- Precalentamiento rápido.
- Multifunción 7 funciones: Aire caliente 3D Profesional, Aire caliente suave, Horno de leña, Hornear, Solera, Turbo grill, Grill total.
- Baja temperatura en puerta.
- Iluminación interior halógena.
- Accesorios incluidos: bandeja profunda y parrilla.
- [Ver accesorios opcionales.](#)

Pirólisis



3HB4841X3

Acero inoxidable  
4242006315511  
Precio de referencia: 645 €

Tabla técnica



- Puerta abatible.
- **Raíles telescópicos Comfort** en 1 altura.
- Gradas cromadas de fácil acceso para la bandeja y la parrilla.
- **Función AutoChef con 10 recetas.**
- Autolimpieza pirolítica con tres niveles.
- Asistente de limpieza **Aqualisis.**
- Esmalte antiadherente Titan de alta resistencia y fácil limpieza.
- Recomendación automática de temperatura para cada función.

Aqualisis



3HB4131X3

Acero inoxidable  
4242006315474  
Precio de referencia: 459 €

Tabla técnica



- Puerta abatible.
- **Raíles telescópicos Comfort** en 1 altura.
- Gradas cromadas de fácil acceso para la bandeja y la parrilla.
- Asistente de limpieza **Aqualisis.**
- Esmalte antiadherente Titan de alta resistencia y fácil limpieza.

Aqualisis



3HB413CX3

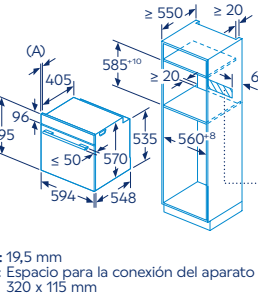
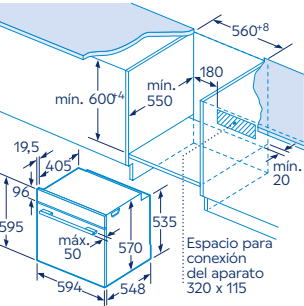
Acero inoxidable  
4242006315481  
Precio de referencia: 569 €

Tabla técnica



- **Puerta extraíble.**
- Asistente de limpieza **Aqualisis.**
- Esmalte antiadherente Titan de alta resistencia y fácil limpieza.

Modelos: 3HB4841X3, 3HB4131X3, 3HB413CX3 y 3HB4000X3



\*Dentro del rango A+++ a D. Para más información, consultar las tablas de información técnica o en [www.balay.es](#)

Multifunción



- Clase de eficiencia energética A\*.
- Puerta abatible.
- Precalentamiento rápido.
- Iluminación interior halógena.
- Accesorios: bandeja profunda y parrilla.
- [Ver accesorios opcionales.](#)



3HB4000X3

Acero inoxidable  
4242006315450  
Precio de referencia: 399 €

Tabla técnica

- Gradas cromadas de **fácil acceso** para la bandeja y la parrilla.
- Esmalte antiadherente Titan de alta resistencia y fácil limpieza.
- Multifunción 5 funciones: **Aire caliente 3D Profesional**, Aire caliente suave, Hornear, Turbo grill, Grill total.



3HB2010X0

Acero inoxidable  
4242006274870  
Precio de referencia: 369 €

Tabla técnica

- Avisador de paro de cocción.
- Gradas cromadas para la bandeja y la parrilla.
- Multifunción 5 funciones: Aire caliente, Aire caliente suave, Hornear, Turbo grill, Grill total.



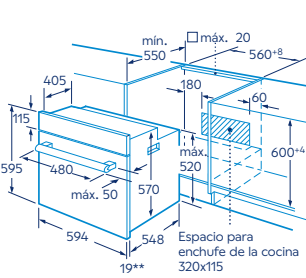
3HB2010B0

Blanco  
4242006274856  
Precio de referencia: 369 €

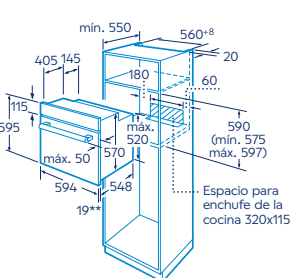
Tabla técnica

- Avisador de paro de cocción.
- Gradas cromadas para la bandeja y la parrilla.
- Multifunción 5 funciones: Aire caliente, Aire caliente suave, Hornear, Turbo grill, Grill total.

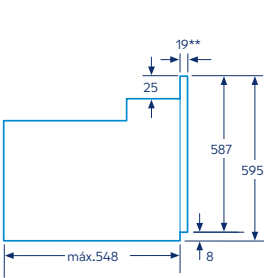
Modelos: 3HB2010X0 y 3HB2010B0 (modelo 3HB4000X3 en página anterior)



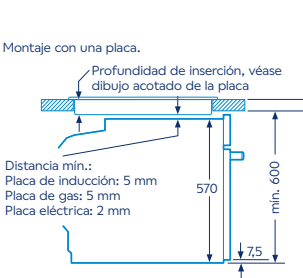
\*\*Con frontal de acero inoxidable 20 mm.



\*\*Con frontal de acero inoxidable 20 mm.



\*\*Con frontal de acero inoxidable 20 mm.



Medidas en mm

\*Dentro del rango A+++ a D. Para más información, consultar las tablas de información técnica o en [www.balay.es](#)



Hornos compactos. Serie Cristal

Control Comfort.  
Raíles Flex 100 % extensibles



- Clase de eficiencia energética A\*.
- Raíles Flex. 100 % extensibles.
- Gradas cromadas de fácil acceso para la bandeja y la parrilla.
- Sistema de apertura y cierre suave de la puerta.
- Asistente de limpieza Aqualisis.
- Esmalte antiadherente Titan de alta resistencia y fácil limpieza.
- Control Comfort de fácil uso. Mandos ocultables.
- Reloj electrónico con programación de inicio y paro de cocción.
- Precalentamiento rápido.
- Multifunción 7 funciones: Aire caliente 3D Profesional, Aire caliente suave, Horno de leña, Hornear, Solera, Turbo grill, Grill total.
- Iluminación interior halógena.
- Accesorios incluidos: bandeja profunda y parrilla.
- Ver accesorios opcionales.

Aqualisis



3CB5159B3

Cristal blanco  
4242006315337  
Precio de referencia: 729 €

Tabla técnica

Aqualisis

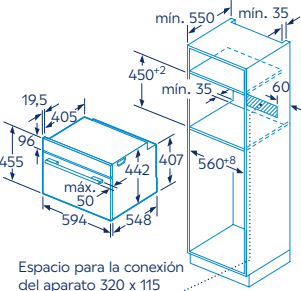


3CB5159N3

Cristal negro  
4242006315344  
Precio de referencia: 729 €

Tabla técnica

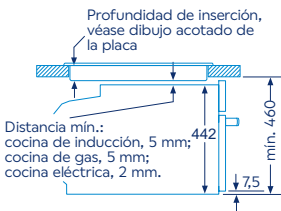
Modelos: 3CB5159B3 y 3CB5159N3



Si se instala el aparato compacto debajo de una placa, se debe respetar el siguiente grosor de encimera (incl., dado el caso, la estructura de soporte).

Tipo de placa	Mín. grosor de la encimera	
	saliente	a nivel
Placa de inducción	42 mm	43 mm
Placa de inducción de superficie completa	52 mm	53 mm
Cocina de gas	32 mm	43 mm
Cocina eléctrica	32 mm	35 mm

Montaje con una placa.



Medidas en mm

\*Dentro del rango A+++ a D. Para más información, consultar las tablas de información técnica o en [www.balay.es](http://www.balay.es)

Hornos compactos. Serie Grafito. Función Freidora de aire

Control Táctil



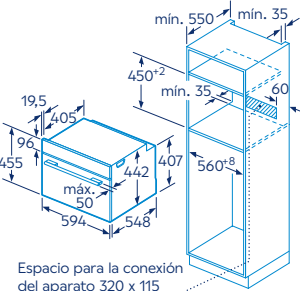
- Clase de eficiencia energética A\*.
- Función Freidora de aire.
- Raíles Flex. 100 % extensibles.
- Gradas cromadas de fácil acceso para la bandeja y la parrilla.
- Autolimpieza pirolítica con tres niveles.
- Asistente de limpieza Aqualisis.
- Esmalte antiadherente Titan de alta resistencia y fácil limpieza.
- Control Táctil totalmente integrado en el cristal: fácil uso y fácil limpieza.
- Reloj electrónico con programación de inicio y paro de cocción.
- Precalentamiento rápido automático.
- Recomendación automática de temperatura para cada función.
- Función AutoChef con 10 recetas.
- Multifunción 7 funciones: Freidora de aire, Aire caliente 3D Profesional, Aire caliente suave, Horno de leña, Hornear, Turbo grill, Grill total.
- Baja temperatura en puerta.
- Iluminación interior halógena.
- Accesorios incluidos: bandeja especial para la función Freidora de aire, parrilla, bandeja profunda.
- Ver accesorios opcionales.

3CB4821G3

Grafito  
4242006315313  
Precio de referencia: 825 €

Tabla técnica

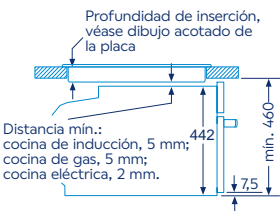
Modelo: 3CB4821G3



Si se instala el aparato compacto debajo de una placa, se debe respetar el siguiente grosor de encimera (incl., dado el caso, la estructura de soporte).

Tipo de placa	Mín. grosor de la encimera	
	saliente	a nivel
Placa de inducción	42 mm	43 mm
Placa de inducción de superficie completa	52 mm	53 mm
Cocina de gas	32 mm	43 mm
Cocina eléctrica	32 mm	35 mm

Montaje con una placa.



Medidas en mm

\*Dentro del rango A+++ a D. Para más información, consultar las tablas de información técnica o en [www.balay.es](http://www.balay.es)

Hornos compactos. Serie Acero. Función Freidora de aire

Control Táctil



3CB4821X3

Acero inoxidable

4242006315320

Precio de referencia:

799 €

Tabla técnica



- Clase de eficiencia energética A\*.
- Función Freidora de aire.
- Railes Flex. 100 % extensibles.
- Gradas cromadas de fácil acceso para la bandeja y la parrilla.
- Autolimpieza pirolítica con tres niveles.
- Asistente de limpieza Aqualisis.
- Esmalte antiadherente Titan de alta resistencia y fácil limpieza.
- Control Táctil totalmente integrado en el cristal: fácil uso y fácil limpieza.
- Reloj electrónico con programación de inicio y paro de cocción.
- Precalentamiento rápido automático.
- Recomendación automática de temperatura para cada función.
- Función AutoChef con 10 recetas.
- Multifunción 7 funciones: Freidora de aire, Aire caliente 3D Profesional, Aire caliente suave, Horno de leña, Hornear, Turbo grill, Grill total.
- Baja temperatura en puerta.
- Iluminación interior halógena.
- Accesorios incluidos: bandeja especial para la función Freidora de aire, parrilla, bandeja profunda.
- Ver accesorios opcionales.

Hornos compactos. Serie Acero

Multifunción. Control Comfort



3CB4130X3

Acero inoxidable

4242006315306

Precio de referencia:

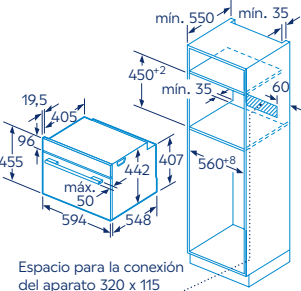
649 €

Tabla técnica



- Clase de eficiencia energética A\*.
- Gradas cromadas de fácil acceso para la bandeja y la parrilla.
- Asistente de limpieza Aqualisis.
- Esmalte antiadherente Titan de alta resistencia y fácil limpieza.
- Control Comfort de fácil uso. Mandos ocultables.
- Reloj electrónico con programación de inicio y paro de cocción.
- Precalentamiento rápido.
- Multifunción 7 funciones: Aire caliente 3D Profesional, Aire caliente suave, Horno de leña, Hornear, Solera, Turbo grill, Grill total.
- Iluminación interior halógena.
- Accesorios incluidos: bandeja profunda y parrilla.
- Ver accesorios opcionales.

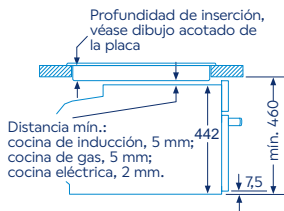
Modelo: 3CB4821X3



Si se instala el aparato compacto debajo de una placa, se debe respetar el siguiente grosor de encimera (incl., dado el caso, la estructura de soporte).

Tipo de placa	Mín. grosor de la encimera	
	saliente	a nivel
Placa de inducción	42 mm	43 mm
Placa de inducción de superficie completa	52 mm	53 mm
Cocina de gas	32 mm	43 mm
Cocina eléctrica	32 mm	35 mm

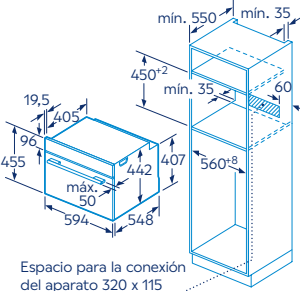
Montaje con una placa.



Medidas en mm

\*Dentro del rango A+++ a D. Para más información, consultar las tablas de información técnica o en [www.balay.es](http://www.balay.es)

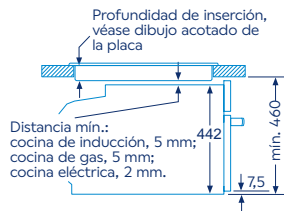
Modelo: 3CB4130X3



Si se instala el aparato compacto debajo de una placa, se debe respetar el siguiente grosor de encimera (incl., dado el caso, la estructura de soporte).

Tipo de placa	Mín. grosor de la encimera	
	saliente	a nivel
Placa de inducción	42 mm	43 mm
Placa de inducción de superficie completa	52 mm	53 mm
Cocina de gas	32 mm	43 mm
Cocina eléctrica	32 mm	35 mm

Montaje con una placa.



Medidas en mm

\*Dentro del rango A+++ a D. Para más información, consultar las tablas de información técnica o en [www.balay.es](http://www.balay.es)

Microondas integrables.
Alto 45 cm

Multifunción con Microondas. Aqualisis



Funciones 5
Microondas
Mantener caliente
Aqualisis
Precalent. rápido

- Horno multifunción con Microondas.
• Funcionamiento combinado Microondas + Aire caliente.
• Tecnología con base cerámica lisa sin plato giratorio.
• Asistente de limpieza Aqualisis.
• Control Deslizante totalmente integrado en el cristal: diseño profesional y fácil limpieza.
• Programación electrónica de paro de cocción.
• Precalentamiento rápido.
• Función AutoChef con 15 recetas.
• Multifunción 5 funciones: Microondas, Aire caliente, Turbo grill, Grill total, Mantener caliente.
• 5 niveles de potencia de microondas.
• Potencia máxima de microondas: 900 W.
• Potencia del grill: 1.750 W.
• Interior de acero inoxidable.
• Iluminación interior LED.
• Accesorio incluido: parrilla.

Accesorio opcional

- 17000903: fuente de asados con tapa de cristal (disponible a través del Servicio al Cliente Balay).

Aqualisis



3CW5179B3

Cristal blanco
4242006316389
Precio de referencia: 899 €

Tabla técnica

Aqualisis



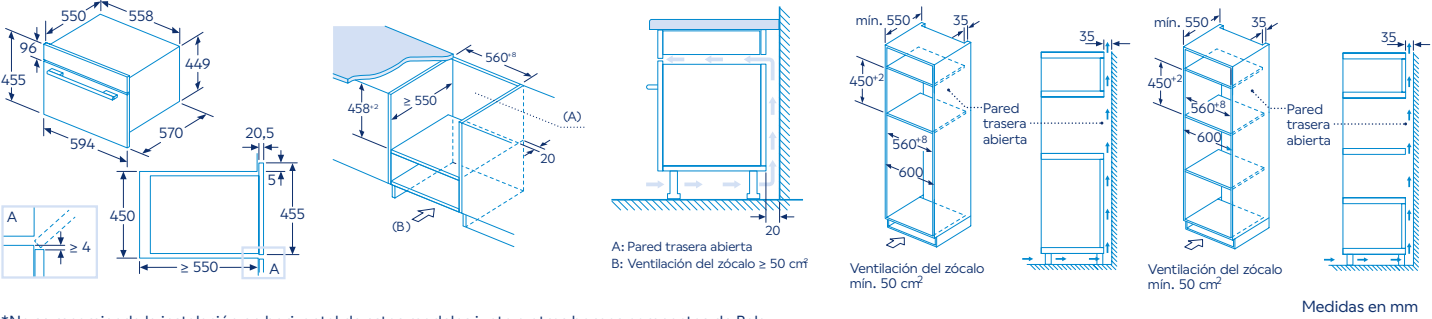
3CW5179N3

Cristal negro
4242006316396
Precio de referencia: 899 €

Tabla técnica



Modelos: 3CW5179B3 y 3CW5179N3



\*No se recomienda la instalación en horizontal de estos modelos junto a otros hornos compactos de Balay.
Para más información, consultar las tablas de información técnica o en www.balay.es

Microondas integrables sin marco. Alto 38 cm.
Instalación columna

Control táctil deslizante



Capacidad 25L
Grill
Aqualisis

- Microondas sin marco.
• Funcionamiento combinado Microondas + Grill.
• Instalación en columna de 60 cm de ancho.
• Apertura lateral izquierda.
• Capacidad: 25 litros.
• Plato giratorio de 31,5 cm de diámetro.
• Asistente de limpieza Aqualisis.
• Electrónico.
• Control deslizante totalmente integrado en el cristal: diseño profesional y fácil limpieza.
• Reloj electrónico con programación de paro de cocción.
• 5 niveles de potencia de microondas (máx. 900 W).
• Potencia del grill: 1.200 W.
• 8 programas automáticos de cocción y descongelación por peso.
• 1 programa favorito para memorizar los ajustes de tiempo y potencias preferidos.
• Interior de acero inoxidable.
• Iluminación interior LED.
• Accesorio incluido: parrilla alta para grill.

Serie Cristal



3CG5175B2

Cristal blanco
4242006298111
Precio de referencia: 415 €

Tabla técnica

Serie Cristal



3CG5175N2

Cristal negro
4242006298128
Precio de referencia: 415 €

Tabla técnica

Serie Grafito

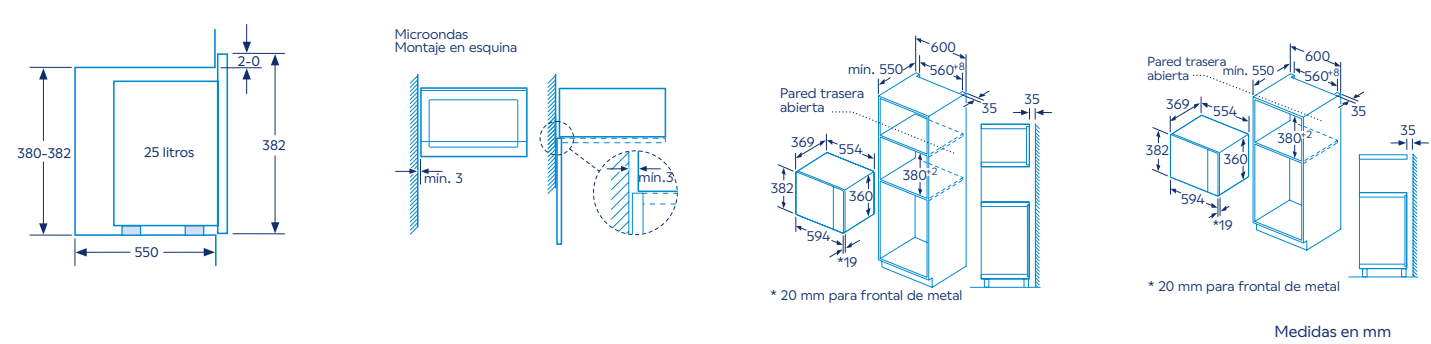


3CG4175G3

Grafito
4242006317508
Precio de referencia: 429 €

Tabla técnica

Modelos: 3CG5175B2, 3CG5175N2 y 3CG4175G3



Para más información, consultar las tablas de información técnica o en www.balay.es



# Microondas integrables sin marco. Alto 38 cm.

## Instalación columna y mueble alto

### Control táctil deslizante




- Capacidad 20L Grill Aqualisis
- Microondas sin marco.
  - **Funcionamiento combinado** Microondas + Grill.
  - Instalación en mueble alto/columna de 60 cm de ancho.
  - Apertura lateral izquierda.
  - **Capacidad: 20 litros.**
  - Plato giratorio de 25,5 cm de diámetro.
  - Asistente de limpieza **Aqualisis**.
  - Electrónico.
  - **Control deslizante** totalmente integrado en el cristal: diseño profesional y fácil limpieza.
  - **Reloj electrónico con programación de paro de cocción.**
  - 5 niveles de potencia de microondas (máx. 800 W).
  - Potencia del grill: 1.000 W.
  - 8 programas automáticos de cocción y descongelación por peso.
  - 1 programa favorito para memorizar los ajustes de tiempo y potencias preferidos.
  - Interior de acero inoxidable.
  - Iluminación interior LED.
  - Accesorio incluido: parrilla alta para grill.

### Control mecánico



- Capacidad 20L Aqualisis
- Microondas sin marco.
  - Instalación en mueble alto/columna de 60 cm de ancho.
  - Apertura lateral izquierda.
  - **Capacidad: 20 litros.**
  - Plato giratorio de 25,5 cm de diámetro.
  - Asistente de limpieza **Aqualisis**.
  - Programación mecánica de paro de cocción de 60 minutos.
  - Potencia máxima: 800 W.
  - 5 niveles de potencia de microondas.
  - Interior de acero inoxidable.
  - Iluminación interior LED.

### Serie Cristal



### 3CG5172B2

Cristal blanco  
4242006297978  
Precio de referencia: **329 €**

Tabla técnica

### Serie Cristal



### 3CG5172N2

Cristal negro  
4242006297985  
Precio de referencia: **329 €**

Tabla técnica

### Serie Acero



### 3CG4172X2

Cristal negro/Acero inox.  
4242006297954  
Precio de referencia: **349 €**

Tabla técnica



### 3CP5002B3

Cristal blanco  
4242006316976  
Precio de referencia: **295 €**

Tabla técnica

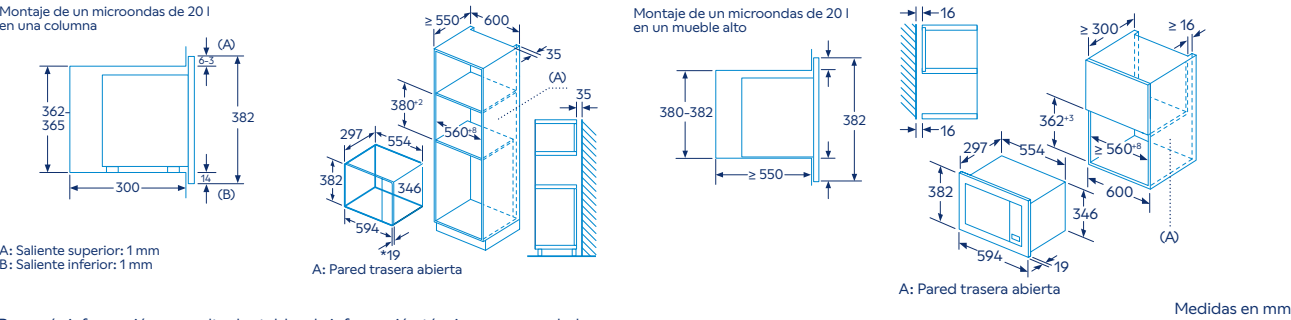


### 3CP5002N3

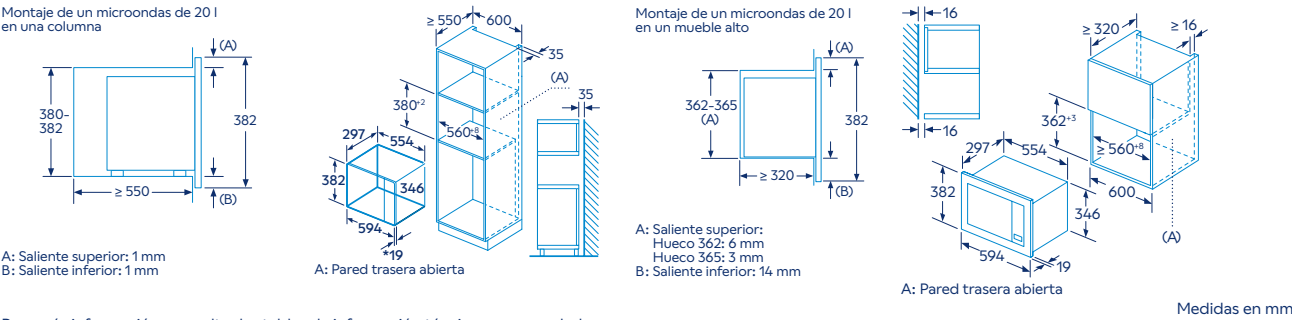
Cristal negro  
4242003616969  
Precio de referencia: **295 €**

Tabla técnica

Modelos: 3CG5172B2, 3CG5172N2 y 3CG4172X2



Modelos: 3CP5002B3 y 3CP5002N3



Para más información, consultar las tablas de información técnica o en [www.balay.es](http://www.balay.es)

Para más información, consultar las tablas de información técnica o en [www.balay.es](http://www.balay.es)

# Microondas integrables con marco. Alto 38 cm. Instalación columna y mueble alto. Ancho 60 cm



Capacidad 20L Grill Aqualisis

- Microondas con marco.
- Funcionamiento combinado Microondas + Grill.
- Instalación en mueble alto/columna de 60 cm de ancho.
- Marco de integración incluido para mueble de 60 cm de ancho.
- Apertura lateral izquierda.
- Capacidad: 20 litros.
- Plato giratorio de 27 cm de diámetro.
- Asistente de limpieza Aqualisis.
- 5 niveles de potencia de microondas.
- Potencia máxima: 800 W.
- Potencia del grill: 1.000 W.
- Iluminación interior LED.
- Accesorio incluido: parrilla alta para grill.



## 3CG6142X3

Negro/Acero inox.  
4242006299439  
Precio de referencia: 279 €

### Tabla técnica

- Electrónico.
- Reloj electrónico con programación de paro de cocción.
- 8 programas automáticos de cocción y descongelación por peso.
- 1 programa favorito para memorizar los ajustes de tiempo y potencias preferidos.



## 3CG6142B4

Blanco  
4242006316839  
Precio de referencia: 249 €

### Tabla técnica

- Electrónico.
- Reloj electrónico con programación de paro de cocción.
- 8 programas automáticos de cocción y descongelación por peso.
- 1 programa favorito para memorizar los ajustes de tiempo y potencias preferidos.



## 3CG6112X3

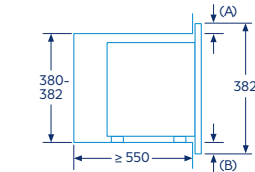
Negro/Acero inox.  
4242006299446  
Precio de referencia: 229 €

### Tabla técnica

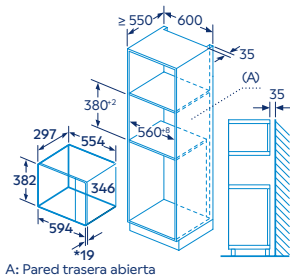
- Programación mecánica de paro de cocción de 60 minutos.

Modelos: 3CG6142X3, 3CG6142B4 y 3CG6112X3

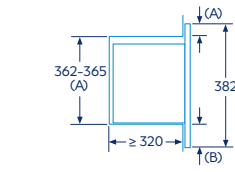
Montaje de un microondas de 20 l en una columna



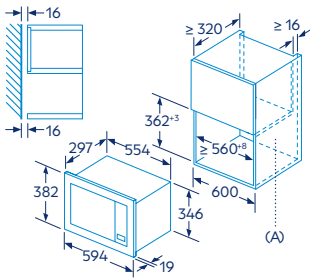
A: Saliente superior: 1 mm  
B: Saliente inferior: 1 mm



Montaje de un microondas de 20 l en un mueble alto



A: Saliente superior: Hueco 362: 6 mm  
Hueco 365: 3 mm  
B: Saliente inferior: 14 mm



Medidas en mm

Para más información, consultar las tablas de información técnica o en [www.balay.es](http://www.balay.es)

# Microondas integrables con marco. Alto 38 cm. Instalación columna y mueble alto. Ancho 50 cm



Capacidad 20L Grill Aqualisis

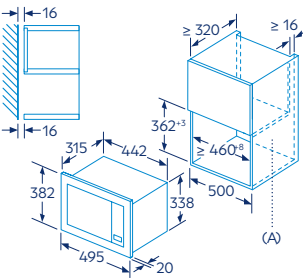
- Microondas con marco.
- Funcionamiento combinado Microondas + Grill.
- Instalación en mueble alto/columna de 50 cm de ancho.
- Marco de integración incluido para mueble de 50 cm de ancho.
- Apertura lateral izquierda.
- Electrónico.
- Capacidad: 20 litros.
- Plato giratorio de 27 cm de diámetro.
- Asistente de limpieza Aqualisis.
- 5 niveles de potencia de microondas.
- Potencia máxima: 800 W.
- Potencia del grill: 1.000 W.
- 8 programas automáticos de cocción y descongelación por peso.
- 1 programa favorito para memorizar los ajustes de tiempo y potencias preferidos.
- Reloj electrónico con programación de paro de cocción.
- Iluminación interior LED.
- Accesorio incluido: parrilla alta para grill.

## 3CG5142X3

Negro/Acero inox.  
4242006299422  
Precio de referencia: 295 €

### Tabla técnica

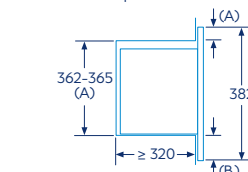
Modelo: 3CG5142X3



A: Pared trasera abierta

Para más información, consultar las tablas de información técnica o en [www.balay.es](http://www.balay.es)

Montaje de un microondas de 20 l en un armario de pared



A: Saliente superior: Hueco 362: 6 mm  
Hueco 365: 3 mm  
B: Saliente inferior: 14 mm

Medidas en mm

# Microondas libre instalación. 20 litros



3WG3112X2

Negro  
4242006299897  
Precio de referencia: 139 €

Tabla técnica



3WG3112B0

Blanco  
4242006299880  
Precio de referencia: 139 €

Tabla técnica

Capacidad 20L Grill Aqualisis

- Microondas libre instalación.
- Funcionamiento combinado Microondas + Grill.
- Apertura lateral izquierda.
- Capacidad: 20 litros.
- Plato giratorio de 27 cm de diámetro.
- Asistente de limpieza Aqualisis.
- Programación mecánica de paro de cocción de 60 minutos.
- 5 niveles de potencia de microondas.
- Potencia máxima: 800 W.
- Potencia del grill: 1.000 W.
- Iluminación interior LED.
- Accesorio incluido: parrilla alta para grill.

Para más información, consultar las tablas de información técnica o en [www.balay.es](http://www.balay.es)

# Accesorios hornos y compactos

Raíles Flex intercambiables en altura			
	<b>3HZ638000</b> 4242006318390 Precio de referencia: 59 €	Raíles Flex 100 % extensibles.	Válido para los hornos y compactos Balay, salvo 3HB2010X0, 3HB2010B0, 3CW5179B2 y 3CW5179N2.
	<b>3HZ538000</b> 4242006276287 Precio de referencia: 49 €	Raíles Flex.	Válido para los hornos y compactos Balay, salvo 3HB2010X0, 3HB2010B0, 3CW5179B2 y 3CW5179N2.
Bandejas			
	<b>3HZ629070</b> 4242006318604 Precio de referencia: 25 €	Bandeja multiperforada para la función Freidora de aire. Lavable en lavavajillas.  Medidas (ancho x alto x fondo): 455 x 375 x 34 mm.	Válido para los hornos y compactos Balay con función Freidora de aire: 3HA5829B3, 3HA5829N3, 3HA5129B3, 3HA5129N3, 3HB5879B7, 3HB5879N7, 3HB4821G3, 3HA4821G3, 3HA4121G3, 3HB4821X3, 3CB4821G3 y 3CB4821X3.
	<b>3HZ530000</b> 4242006276263 Precio de referencia: 49 €	Bandejas Dúo.  Medidas de cada una de las bandejas (ancho x alto x fondo): 455 x 39 x 188 mm.	Válido para los hornos y compactos Balay, salvo 3HB2010X0, 3HB2010B0, 3CW5179B2 y 3CW5179N2.  No compatibles con los raíles Flex.
	<b>3HZ532010</b> 4242006276270 Precio de referencia: 45 €	Bandeja profunda con recubrimiento antiadherente.  Medidas (ancho x alto x fondo): 455 x 38 x 400 mm.	Válido para los hornos y compactos Balay, salvo 3HB2010X0, 3HB2010B0, 3CW5179B2 y 3CW5179N2.

Para más información, consultar las tablas de información técnica o en [www.balay.es](http://www.balay.es)



Diseño		Serie Cristal							
Modelo/Color	Cristal negro Cristal blanco	3HA5829N3 3HA5829B3	3HA5129N3 3HA5129B3	3HB5879N7 3HB5879B7	3HA5749N3 3HA5749B3	3HB5159N3 3HB5159B3	3HB513CN3 3HB513CB3	3HB5131N3 3HB5131B3	3HB5000N3 3HB5000B3
Sistema de apertura		Abatible	Abatible	Abatible	Abatible	Abatible	Extraible	Abatible	Abatible
Ficha de producto según Reglamento (UE) n° 65/2014									
Clase de eficiencia energética <sup>1</sup>									
Índice de eficiencia energética		81,2	81,2	81,2	81,2	81,2	81,2	81,2	95,3
Consumo de energía en calentamiento tradicional <sup>2</sup>	kWh	0,94	0,94	0,94	0,94	0,94	0,94	0,94	0,97
Consumo de energía en circulación forzada <sup>2</sup>	kWh	0,69	0,69	0,69	0,69	0,69	0,69	0,69	0,81
Número de cavidades		1	1	1	1	1	1	1	1
Fuente de energía de la cavidad		Eléctrica	Eléctrica	Eléctrica	Eléctrica	Eléctrica	Eléctrica	Eléctrica	Eléctrica
Volumen de la cavidad	litros	71	71	71	71	71	71	71	71
Dimensiones									
Ancho	mm	594	594	594	594	594	594	594	594
Alto	mm	595	595	595	595	595	595	595	595
Fondo	mm	548	548	548	548	548	548	548	548
Fondo con la puerta abierta	mm	1.040	1.040	1.040	1.040	1.040	1.040	1.040	1.040
Anchura de la cavidad	mm	480	480	480	480	480	480	480	480
Altura de la cavidad	mm	357	357	357	357	357	357	357	357
Profundidad de la cavidad	mm	415	415	415	415	415	415	415	415
Capacidad del depósito/recipiente para agua	litros	0,22/-	0,22/-	-	-/0,25	-	-	-	-
Funciones especiales									
Función Vapor Plus con depósito de agua		•	•	-	-	-	-	-	-
Función Vapor		-	-		•	-	-	-	-
Función Freidora de aire		•	•	• (vía Home Connect)	-	-	-	-	-
Electrónica									
Home Connect		-	-	•	-	-	-	-	-
Tipo de control		Control Táctil	Control Táctil	Control Deslizante	Control Comfort	Control Comfort	Control Comfort	Control Comfort	-
Mandos ocultables		-	-		•	•	•	•	-
Función Auto <b>Chef</b> (n° recetas)		15	15	40	10	10	-	-	-
Sistema de regulación de la temperatura		Electrónico	Electrónico	Electrónico	Electrónico	Mecánico	Mecánico	Mecánico	Mecánico
Propuesta automática de temperatura		•	•	•	•	-	-	-	-
Indicación temperatura real de la cavidad		-	-	-	-	-	-	-	-
Programación electrónica con inicio/paro de cocción		•/•	•/•	•/•	•/•	•/•	•/•	•/•	-
Avisador de paro de cocción		-	-	-	-	-	-	-	-
Funciones de calentamiento									
Número de funciones		8	8	12	8	7	7	7	5
Aire caliente 3D Profesional/Aire caliente		•/-	•/-	•/-	•/-	•/-	•/-	•/-	•/-
Aire caliente suave		•	•	•	•	•	•	•	•
Función Aire caliente 3D Profesional con Vapor Plus		•	•	-	-	-	-	-	-
Función Aire caliente 3D Profesional con Vapor		-	-	-	•	-	-	-	-
Hornear/Hornear con doble calor inferior		•/-	•/-	•/•	•/-	•/-	•/-	•/-	•/-
Solera		-	-	•	•	•	•	•	-
Horno de leña		•	•	•	•	•	•	•	-
Turbo grill		•	•	•	•	•	•	•	•
Grill total		•	•	•	•	•	•	•	•
Grill pequeño		-	-	•	-	-	-	-	-
Precalentar vajilla/Mantener caliente		-	-	•/•	-	-	-	-	-
Descongelar		-	-	•	-	-	-	-	-
Cocción suave a baja temperatura		A través de Auto <b>Chef</b>	A través de Auto <b>Chef</b>	-	-	-	-	-	-
Regenerar con vapor		A través de Auto <b>Chef</b>	A través de Auto <b>Chef</b>	-	-	-	-	-	-
Precalentamiento rápido		•	•	•	•	•	•	•	•
Equipamiento interior									
Niveles para colocar bandejas		5	5	5	5	5	5	5	5
Niveles de raíles telescópicos/100% extraíbles y reposicionables en altura		1/•	1/•	1/•	1/•	1/•	-	1/-	-
Apertura/cierre suave de la puerta		•	•	•	•	•	-	-	-
Tipo de iluminación		Halógena	Halógena	Halógena	Halógena	Halógena	Halógena	Halógena	Halógena
N° de lámparas/Potencia de iluminación	ud./W	1/40	1/40	1/40	1/40	1/40	1/40	1/40	1/40
Superficie de grill	cm²	1.330	1.330	1.330	1.330	1.330	1.330	1.330	1.330
Potencia grill grande/pequeño	W	2.800/-	2.800/-	2.800/1.500	2.800/-	2.700/-	2.700/-	2.700/-	2.700/-
Limpieza									
Autolimpieza pirolítica (n° niveles)		• (3)	-	• (3)	• (3)	-	-	-	-
Mínimo/máximo consumo en pirólisis		3,3/4,8	-	3,3/4,8	3,3/4,8	-	-	-	-
Duración mínima/máxima de pirólisis	minutos	75/120	-	75/120	75/120	-	-	-	-
Asistente de limpieza Aqualis		•	•	•	•	•	•	•	-
Puerta interior cristal		•	•	•	•	•	•	•	•
Programa de descalcificación		•	•	-	-	-	-	-	-
Seguridad									
Bloqueo de seguridad niños		•	•	•	•	•	•	•	-
Bloqueo de la puerta durante la pirólisis		•	-	•	•	-	-	-	-
Autodesconexión de seguridad del horno		•	•	•	•	-	-	-	-
Temperaturas y tiempos									
Mínima temperatura	°C	30	30	30	50	40	40	40	50
Máxima temperatura aire caliente/hornear	°C	275/275	275/275	275/275	275/275	275/275	275/275	275/275	275/275
Mínima/Máxima temperatura vapor + aire caliente	°C	80/240	80/240	-	-	-	-	-	-
Duración precalentamiento función aire caliente/hornear	min	5,5/6,5	5,5/6,5	4/6,5	5,5/6,5	5,5/6,5	5,5/6,5	5,5/6,5	5,5/6,5
Conexión eléctrica									
Longitud del cable de conexión	cm	120	120	120	120	120	120	120	120
Tipo de enchufe		Schuko	Schuko	Schuko	Schuko	Schuko	Schuko	Schuko	Schuko
Fusible mínimo para la conexión	A	16	16	16	16	16	16	16	16
Potencia total instalada	W	3.600	3.600	3.600	3.600	3.400	3.400	3.400	3.400
Frecuencia de la red	Hz	50/60	50/60	50/60	50/60	50/60	50/60	50/60	50/60
Tensión nominal	V	220-240	220-240	220-240	220-240	220-240	220-240	220-240	220-240
Certificaciones									
Certificaciones		VDE-CE	VDE-CE	VDE-CE	VDE-CE	VDE-CE	VDE-CE	VDE-CE	VDE-CE
Accesorios incluidos de serie									
Bandeja profunda/plana		•/-	•/-	•/-	•/-	•/-	•/-	•/-	•/-
Bandeja para función Freidora de aire		•	•	•	-	-	-	-	-
Parrilla cromada		•	•	•	•	•	•	•	•
Recipiente para agua		-	-	-	•	-	-	-	-

• Sí tiene/- No tiene  
1) Clase de eficiencia energética dentro del rango A+++ (más eficiente) a D (menos eficiente). 2) Medición según Norma Europea EN 50304 / EN 60350 (2009).

Diseño		Serie Grafito			
Modelo/Color	Grafito	3HA4821G3	3HA4121G3	3HB4821G3	3HB4131G3
Color		Grafito	Grafito	Grafito	Grafito
Sistema de apertura		Abatible	Abatible	Abatible	Abatible
Ficha de producto según Reglamento (UE) n° 65/2014					
Clase de eficiencia energética <sup>1</sup>					
Índice de eficiencia energética		81,2	81,2	81,2	81,2
Consumo de energía en calentamiento tradicional <sup>2</sup>	kWh	0,94	0,94	0,94	0,94
Consumo de energía en circulación forzada <sup>2</sup>	kWh	0,69	0,69	0,69	0,69
Número de cavidades		1	1	1	1
Fuente de energía de la cavidad		Eléctrica	Eléctrica	Eléctrica	Eléctrica
Volumen de la cavidad	litros	71	71	71	71
Dimensiones					
Ancho	mm	594	594	594	594
Alto	mm	595	595	595	595
Fondo	mm	548	548	548	548
Fondo con la puerta abierta	mm	1.040	1.040	1.040	1.040
Anchura de la cavidad	mm	480	480	480	480
Altura de la cavidad	mm	357	357	357	357
Profundidad de la cavidad	mm	415	415	415	415
Capacidad del depósito/recipiente para agua	litros	0,22/-	0,22/-	-	-
Funciones especiales					
Función Vapor Plus con depósito de agua		•	•	-	-
Función Vapor		-	-	-	-
Función Freidora de aire		•	•	•	-
Electrónica					
Home Connect		-	-	-	-
Tipo de control		Control Táctil	Control Táctil	Control Táctil	Control Comfort
Mandos ocultables		-	-	-	•
Función Auto <b>Chef</b> (n° recetas)		15	15	10	-
Sistema de regulación de la temperatura		Electrónico	Electrónico	Electrónico	Mecánico
Propuesta automática de temperatura		•	•	•	-
Indicación temperatura real de la cavidad		-	-	-	-
Programación electrónica con inicio/paro de cocción		•/•	•/•	•/•	•/•
Avisador de paro de cocción		-	-	-	-
Funciones de calentamiento					
Número de funciones		8	8	7	7
Aire caliente 3D Profesional/Aire caliente		•/-	•/-	•/-	•/-
Aire caliente suave		•	•	•	•
Función Aire caliente 3D Profesional con Vapor Plus		•	•	-	-
Función Aire caliente 3D Profesional con Vapor		-	-	-	-
Hornear/Hornear con doble calor inferior		•/-	•/-	•/-	•/-
Solera		-	-	-	•
Horno de leña		•	•	•	•
Turbo grill		•	•	•	•
Grill total		•	•	•	•
Grill pequeño		-	-	-	-
Precalentar vajilla/Mantener caliente		-	-	-	-
Descongelar		-	-	-	-
Cocción suave a baja temperatura		-	-	-	-
Regenerar		-	-	-	-
Precalentamiento rápido		•	•	•	•
Equipamiento interior					
Niveles para colocar bandejas		5	5	5	5
Niveles de raíles telescópicos/100% extraíbles		1/-	1/-	1/-	1/-
Apertura/cierre suave de la puerta		•	•	•	•
Tipo de iluminación		Halógena	Halógena	Halógena	Halógena
N° de lámparas/Potencia de iluminación	ud./W	1/40	1/40	1/40	1/40
Superficie de grill	cm²	1330	1330	1330	1330
Potencia grill grande/pequeño	W	2.800/-	2.800/-	2.800/-	2.700/-
Limpieza					
Autolimpieza pirolítica (n° niveles)		• (3)	-	• (3)	-
Mínimo/máximo consumo en pirólisis		3,3/4,8	-	3,3/4,8	-
Duración mínima/máxima de pirólisis	minutos	75/120	-	75/120	-
Asistente de limpieza Aqualis		•	•	•	•
Puerta interior cristal		•	•	•	•
Programa de descalcificación		•	•	-	-
Seguridad					
Bloqueo de seguridad niños		•	•	•	•
Bloqueo de la puerta durante la pirólisis		•	-	•	-
Autodesconexión de seguridad del horno		•	•	•	-
Temperaturas y tiempos					
Mínima temperatura	°C	30	30	30	40
Máxima temperatura aire caliente/hornear	°C	275/275	275/275	275/275	275/275
Mínima/Máxima temperatura vapor + aire caliente	°C	80/240	80/240	-	-
Duración precalentamiento función aire caliente/hornear	min	5,5/6,5	5,5/6,5	5,5/6,5	5,5/6,5
Conexión eléctrica					
Longitud del cable de conexión	cm	120	120	120	120
Tipo de enchufe		Schuko	Schuko	Schuko	Schuko
Fusible mínimo para la conexión	A	16	16	16	16
Potencia total instalada	W	3.600	3.600	3.600	3.400
Frecuencia de la red	Hz	50/60	50/60	50/60	50/60
Tensión nominal	V	220-240	220-240	220-240	220-240
Certificaciones					
Certificaciones		VDE-CE	VDE-CE	VDE-CE	VDE-CE
Accesorios incluidos de serie					
Bandeja profunda/plana		•/-	•/-	•/-	•/-
Bandeja para función freidora de aire		•	•	•	-
Parrilla cromada		•	•	•	•
Recipiente para agua		-	-	-	-

• Sí tiene/- No tiene  
1) Clase de eficiencia energética dentro del rango A+++ (más eficiente) a D (menos eficiente). 2) Medición según Norma Europea EN 50304 / EN 60350 (2009).

Diseño		Serie Acero							
Modelo/Color	Acero inoxidable Blanco	3HB4821X3	3HA4741X3	3HA4031X3	3HB4841X3	3HB413CX3	3HB4131X3	3HB4000X3	3HB2010X0 3HB2010B0
Sistema de apertura		Abatible	Abatible	Abatible	Abatible	Extraible	Abatible	Abatible	Abatible
Ficha de producto según Reglamento (UE) nº 65/2014									
Clase de eficiencia energética <sup>1</sup>									
Índice de eficiencia energética		81,2	81,2	81,2	81,2	81,2	81,2	95,3	95,2
Consumo de energía en calentamiento tradicional <sup>2</sup> kWh		0,94	0,94	0,94	0,94	0,94	0,94	0,97	0,98
Consumo de energía en circulación forzada <sup>2</sup> kWh		0,69	0,69	0,69	0,69	0,69	0,69	0,81	0,79
Número de cavidades		1	1	1	1	1	1	1	1
Fuente de energía de la cavidad		Eléctrica	Eléctrica	Eléctrica	Eléctrica	Eléctrica	Eléctrica	Eléctrica	Eléctrica
Volumen de la cavidad	litros	71	71	71	71	71	71	71	66
Dimensiones									
Ancho	mm	594	594	594	594	594	594	594	594
Alto	mm	595	595	595	595	595	595	595	595
Fondo	mm	548	548	548	548	548	548	548	548
Fondo con la puerta abierta	mm	1.040	1.040	1.040	1.040	1.040	1.040	1.040	1.010
Anchura de la cavidad	mm	480	480	480	480	480	480	480	479
Altura de la cavidad	mm	357	357	357	357	357	357	357	329
Profundidad de la cavidad	mm	415	415	415	415	415	415	415	420
Capacidad del depósito/recipiente para agua	litros	–	–/0,25	–/0,25	–	–	–	–	–
Funciones especiales									
Función Vapor Plus con depósito de agua		–	–	–	–	–	–	–	–
Función Vapor		–	●	●	–	–	–	–	–
Función Freidora de aire		●	–	–	–	–	–	–	–
Electrónica									
Home Connect		–	–	–	–	–	–	–	–
Tipo de control		Control Táctil	Control Comfort	Control Comfort	Control Comfort	Control Comfort	Control Comfort	–	Avisador paro cocción
Mandos ocultables		–	●	●	●	●	●	–	–
Función Auto <b>Chef</b> (nº recetas)		10	10	–	10	–	–	–	–
Sistema de regulación de la temperatura		Electrónico	Electrónico	Mecánico	Electrónico	Mecánico	Mecánico	Mecánico	Mecánico
Propuesta automática de temperatura		●	●	–	●	–	–	–	–
Indicación temperatura real de la cavidad		–	–	–	–	–	–	–	–
Programación electrónica con inicio/paro de cocción		●/●	●/●	●/●	●/●	●/●	●/●	–	–
Avisador de paro de cocción		–	–	–	–	–	–	–	●
Funciones de calentamiento									
Número de funciones		7	8	8	7	7	7	5	5
Aire caliente 3D Profesional/Aire caliente		●/–	●/–	●/–	●/–	●/–	●/–	●/–	–/●
Aire caliente suave		●	●	●	●	●	●	●	●
Función Aire caliente 3D Profesional con Vapor Plus		–	–	–	–	–	–	–	–
Función Aire caliente 3D Profesional con Vapor		–	●	●	–	–	–	–	–
Hornear/Hornear con doble calor inferior		●/–	●/–	●/–	●/–	●/–	●/–	●/–	●/–
Solera		–	●	●	●	●	●	–	–
Horno de leña		●	●	●	●	●	●	–	–
Turbo grill		●	●	●	●	●	●	●	●
Grill total		●	●	●	●	●	●	●	●
Grill pequeño		–	–	–	–	–	–	–	–
Precalentar vajilla/Mantener caliente		–	–	–	–	–	–	–	–
Descongelar		–	–	–	–	–	–	–	–
Cocción suave a baja temperatura		–	–	–	–	–	–	–	–
Regenerar		–	–	–	–	–	–	–	–
Precalentamiento rápido		●	●	●	●	●	●	●	●
Equipamiento interior									
Niveles para colocar bandejas		5	5	5	5	5	5	5	4
Niveles de railes telescópicos/100 % extraíbles		1/–	1/–	1/–	1/–	–	1/–	–	–
Apertura/cierre suave de la puerta		–	–	–	–	–	–	–	–
Tipo de iluminación		Halógena	Halógena	Halógena	Halógena	Halógena	Halógena	Halógena	Halógena
Nº de lámparas/Potencia de iluminación	ud./W	1/40	1/40	1/40	1/40	1/40	1/40	1/40	1/25
Superficie de grill	cm²	1330	1330	1330	1330	1330	1330	1330	1150
Potencia grill grande/pequeño	W	2.800/–	2.800/–	2.700/–	2.800/–	2.700/–	2.700/–	2.700/–	2.800/–
Limpieza									
Autolimpieza pirolítica (nº niveles)		● (3)	● (3)	–	● (3)	–	–	–	–
Mínimo/máximo consumo en pirólisis		3,3/4,8	3,3/4,8	–	3,3/4,8	–	–	–	–
Duración mínima/máxima de pirólisis	minutos	75/120	75/120	–	75/120	–	–	–	–
Asistente de limpieza Aqualisis		●	●	●	●	●	●	–	–
Puerta interior cristal		●	●	●	●	●	●	●	●
Programa de descalcificación		–	–	–	–	–	–	–	–
Seguridad									
Bloqueo de seguridad niños		●	●	●	●	●	●	–	–
Bloqueo de la puerta durante la pirólisis		●	●	–	●	–	–	–	–
Autodesconexión de seguridad del horno		●	●	–	●	–	–	–	–
Temperaturas y tiempos									
Mínima temperatura	°C	30	50	40	50	40	40	50	50
Máxima temperatura aire caliente/hornear	°C	275/275	275/275	275/275	275/275	275/275	275/275	275/275	275/275
Mínima/Máxima temperatura vapor + aire caliente	°C	–	–	–	–	–	–	–	–
Duración precalentamiento función aire caliente/hornear	min	5,5/6,5	5,5/6,5	5,5/6,5	5,5/6,5	5,5/6,5	5,5/6,5	5,5/6,5	7/11
Conexión eléctrica									
Longitud del cable de conexión	cm	120	120	120	120	120	120	120	100
Tipo de enchufe		Schuko	Schuko	Schuko	Schuko	Schuko	Schuko	Schuko	Schuko
Fusible mínimo para la conexión	A	16	16	16	16	16	16	16	16
Potencia total instalada	W	3.600	3.600	3.400	3.600	3.400	3.400	3.400	3.300
Frecuencia de la red	Hz	50/60	50/60	50/60	50/60	50/60	50/60	50/60	50/60
Tensión nominal	V	220–240	220–240	220–240	220–240	220–240	220–240	220–240	220–240
Certificaciones									
Certificaciones		VDE-CE	VDE-CE	VDE-CE	VDE-CE	VDE-CE	VDE-CE	VDE-CE	VDE-CE
Accesorios incluidos de serie									
Bandeja profunda/plana		●/–	●/–	●/–	●/–	●/–	●/–	●/–	●/–
Bandeja para función freidora de aire		●	–	–	–	–	–	–	–
Parrilla cromada		●	●	●	●	●	●	●	●
Recipiente para agua		–	●	●	–	–	–	–	–

● Sí tiene/- No tiene  
1) Clase de eficiencia energética dentro del rango A+++ (más eficiente) a D (menos eficiente). 2) Medición según Norma Europea EN 50304 / EN 60350 (2009).

Diseño		Hornos compactos				
Modelo		3CB5159N3	3CB5159B3	3CB4821G3	3CB4821X3	3CB4130X3
Color		Cristal negro	Cristal blanco	Grafito	Acero inoxidable	Acero inoxidable
Sistema de apertura		Abatible	Abatible	Abatible	Abatible	Abatible
Ficha de producto según Reglamento (UE) n° 65/2014						
Clase de eficiencia energética¹						
Índice de eficiencia energética		94,7	94,7	94,7	94,7	94,7
Consumo de energía en calentamiento tradicional² kWh		0,8	0,8	0,88	0,88	0,84
Consumo de energía en circulación forzada² kWh		0,71	0,71	0,71	0,71	0,71
Número de cavidades		1	1	1	1	1
Fuente de energía de la cavidad		Eléctrica	Eléctrica	Eléctrica	Eléctrica	Eléctrica
Volumen de la cavidad	litros	47	47	47	47	47
Dimensiones						
Ancho	mm	594	594	594	594	594
Alto	mm	455	455	455	455	455
Fondo	mm	548	548	548	548	548
Fondo con la puerta abierta	mm	920	920	920	920	920
Anchura de la cavidad	mm	480	480	480	480	480
Altura de la cavidad	mm	237	237	237	237	237
Profundidad de la cavidad	mm	415	415	415	415	415
Funciones especiales						
Función freidora de aire		–	–	●	●	–
Electrónica						
Home Connect		–	–	–	–	–
Tipo de control		Control Comfort	Control Comfort	Control Táctil	Control Táctil	Control Comfort
Mandos ocultables		●	●	–	–	●
Función Auto <b>Chef</b> (n° recetas)		–	–	10	10	–
Sistema de regulación de la temperatura		Mecánico	Mecánico	Electrónico	Electrónico	Mecánico
Propuesta automática de temperatura		–	–	●	●	–
Indicación temperatura real de la cavidad		–	–	–	–	–
Programación electrónica con inicio/paro de cocción		●/●	●/●	●/●	●/●	●/●
Funciones de calentamiento						
Número de funciones		7	7	7	7	7
Aire caliente 3D Profesional/Aire caliente		●/–	●/–	●/–	●/–	●/–
Aire caliente suave		●	●	●	●	●
Hornear/Hornear con doble calor inferior		●/–	●/–	●/–	●/–	●/–
Solera		●	●	–	–	●
Horno de leña		●	●	●	●	●
Turbo grill		●	●	●	●	●
Grill total		●	●	●	●	●
Grill pequeño		–	–	–	–	–
Precalentar vajilla/Mantener caliente		–	–	–	–	–
Descongelar		–	–	–	–	–
Precalentamiento rápido		●	●	●	●	●
Equipamiento interior						
Niveles para colocar bandejas		3	3	3	3	3
Niveles de railes telescópicos/100 % extraíbles		1/●	1/●	1/–	1/–	–/–
Apertura/cierre suave de la puerta		●	●	–	–	–
Tipo de iluminación		Halógena	Halógena	Halógena	Halógena	Halógena
N° de lámparas/Potencia de iluminación	ud./W	1/25	1/25	1/25	1/25	1/25
Potencia de salida de microondas	W	–	–	–	–	–
Número de potencias de microondas		–	–	–	–	–
Superficie de grill	cm²	1.330	1.330	1.330	1.330	1.330
Potencia grill grande/pequeño	W	2.700/–	2.700/–	2.800/–	2.800/–	2.700/–
Limpieza						
Autolimpieza pirolítica (n° niveles)		–	–	● (3)	● (3)	–
Mínimo/máximo consumo en pirólisis		–	–	2,7/4,0	2,7/4,0	–
Duración mínima/máxima de pirólisis	minutos	–	–	75/120	75/120	–
Asistente de limpieza Aqualisis		●	●	●	●	●
Puerta interior cristal		●	●	●	●	●
Seguridad						
Bloqueo de seguridad niños		●	●	●	●	●
Bloqueo de la puerta durante la pirólisis		–	–	●	●	–
Autodesconexión de seguridad del horno		–	–	●	●	–
Temperaturas y tiempos						
Mínima temperatura	°C	50	50	30	30	50
Máxima temperatura aire caliente/hornear	°C	275/275	275/275	275/275	275/275	275/275
Duración precalentamiento función aire caliente/hornear	min	6/7	6/7	5,5/6,5	5,5/6,5	6/7
Conexión eléctrica						
Longitud del cable de conexión	cm	150	150	150	150	150
Tipo de enchufe		Schuko	Schuko	Schuko	Schuko	Schuko
Fusible mínimo para la conexión	A	13	13	16	16	13
Potencia total instalada	W	2.800	2.800	2.990	2.990	2.800
Frecuencia de la red	Hz	50/60	50/60	50/60	50/60	50/60
Tensión nominal	V	220-240	220-240	220-240	220-240	220-240
Certificaciones						
Certificaciones		VDE-CE	VDE-CE	VDE-CE	VDE-CE	VDE-CE
Accesorios incluidos de serie						
Bandeja profunda/plana		●/–	●/–	●/–	●/–	●/–
Bandeja para función freidora de aire		–	–	●	●	–
Bandejas Dúo		–	–	–	–	–
Parrilla cromada		●	●	●	●	●
Esponja de limpieza		–	–	–	–	–

Tipo de aparato	Microondas alto 45 cm		Microondas sin marco. Alto 38 cm. Instalación columna	Microondas sin marco. Alto 38 cm. Instalación columna/mueble alto	
Modelo/color	Cristal blanco Cristal negro Grafito/negro	3CW5179B3	3CG5175B2	3CG5172B2	3CP5002B3
		3CW5179N3	3CG5175N2	3CG5172N2	3CP5002N3
			3CG4175G3		
	Acero inoxidable/negro Negro Blanco			3CG4172X2	
Apertura		Abatible	Lateral izquierda	Lateral izquierda	Lateral izquierda
Instalación en columna / mueble alto		●/-	●/-	●/●	●/●
Dimensiones					
Ancho	mm	594	594	594	594
Alto	mm	454	382	382	382
Fondo	mm	570	388	317	317
Anchura de la cavidad	mm	420	328	308	308
Altura de la cavidad	mm	250	208	201	201
Profundidad de la cavidad	mm	420	369	282	282
Volumen de la cavidad	litros	44	25	20	20
Electrónica					
Tipo de control		Control Deslizante	Control Deslizante	Control Deslizante	Prog. Mecánica
Mandos ocultables		–	–	–	–
Nº programas automáticos		15	8	8	–
Programas de descongelación por peso		●	●	●	–
Memoria para almacenar recetas		–	●	●	–
Sistema de control		Electrónico	Electrónico	Electrónico	Mecánico
Modo de calentamiento horno multifunción		●	–	–	–
Número de potencias de microondas		5	5	5	5
Programación electrónica con inicio/paro de cocción		–/●	–/●	–/●	–
Programación mecánica de paro de cocción		–	–	–	●
Tiempo máximo programable		90	99	99	60
Funcionamiento simultáneo microondas + grill		●	●	●	–
Equipamiento interior					
Sistema de distribución de ondas sin plato giratorio		●	–	–	–
Plato giratorio de cristal		–	●	●	●
Diámetro del plato giratorio	cm	–	31,5	25,5	25,5
Grill		●	●	●	–
Acabado interior		Acero inoxidable	Acero inoxidable	Acero inoxidable	Acero inoxidable
Tipo de iluminación		LED	LED	LED	LED
Potencia de iluminación	W	1	3	3	3
Limpieza					
Asistente de limpieza Aqualis		●	●	●	●
Seguridad					
Bloqueo de seguridad niños		●	–	–	–
Potencias					
Máxima potencia de microondas	W	900	900	800	800
Potencia del grill	W	1.750	1.200	1.000	–
Conexión eléctrica					
Longitud del cable de conexión	cm	180	130	130	130
Tipo de enchufe		Schuko	Schuko	Schuko	Schuko
Fusible mínimo para la conexión	A	16	10	10	10
Potencia total instalada	W	3.350	1.450	1.270	1.270
Frecuencia de la red	Hz	50	50	50	50
Tensión nominal	V	220-230	220-230	220-230	220-230
Certificaciones					
Certificaciones		CE-VDE	CE	CE	CE
Accesorios incluidos de serie					
Parrilla alta para grill		–	●	●	–
Parrilla cromada		●	–	–	–
Instalación					
Integrable		●	●	●	●
Libre instalación		–	–	–	–
Altura	mm	450	380	380	380
Anchura	mm	600	600	600	600
Marco para integración		No necesita	No necesita	No necesita	No necesita
Instalación en columna 60 cm/mueble alto		●/-	●/-	●/●	●/●

● Si tiene/- No tiene

Tipo de aparato	Microondas con marco. Alto 38 cm. Instalación columna/mueble alto		Microondas con marco. Alto 38 cm. Ancho 50 cm. Instalación columna/mueble alto	Microondas libre instalación
Modelo/color	Cristal blanco Cristal negro Grafito/negro Acero inoxidable/negro Negro Blanco			
		3CG6142X3	3CG6112X3	3CG5142X3
				3WG3112X2 3WG3112B0
Apertura		3CG6142B4		
Instalación en columna / mueble alto		Lateral izquierda	Lateral izquierda	Lateral izquierda
		●/●	●/●	●/●
Dimensiones				
Ancho	mm	595	595	495
Alto	mm	382	382	382
Fondo	mm	335	335	335
Anchura de la cavidad	mm	280	280	280
Altura de la cavidad	mm	180	180	180
Profundidad de la cavidad	mm	300	300	300
Volumen de la cavidad	litros	20	20	20
Electrónica				
Tipo de control		Electrónico	Prog. Mecánica	Electrónico
Mandos ocultables		–	–	–
Nº programas automáticos		8	–	8
Programas de descongelación por peso		●	–	●
Memoria para almacenar recetas		–	–	●
Sistema de control		Electrónico	Mecánico	Electrónico
Modo de calentamiento horno multifunción		–	–	–
Número de potencias de microondas		5	5	5
Programación electrónica con inicio/paro de cocción		–/●	–	–/●
Programación mecánica de paro de cocción		–	●	–
Tiempo máximo programable		99	60	99
Funcionamiento simultáneo microondas + grill		●	●	●
Equipamiento interior				
Sistema de distribución de ondas sin plato giratorio		–	–	–
Plato giratorio de cristal		●	●	●
Diámetro del plato giratorio	cm	27,0	27,0	27,0
Grill		●	●	●
Acabado interior		Lacado	Lacado	Lacado
Tipo de iluminación		LED	LED	LED
Potencia de iluminación	W	1	1	1
Limpieza				
Asistente de limpieza Aqualis		●	●	●
Seguridad				
Bloqueo de seguridad niños		●	–	●
Potencias				
Máxima potencia de microondas	W	800	800	800
Potencia del grill	W	1.000	1.000	1.000
Conexión eléctrica				
Longitud del cable de conexión	cm	130	130	130
Tipo de enchufe		Schuko	Schuko	Schuko
Fusible mínimo para la conexión	A	10	10	10
Potencia total instalada	W	1.270	1.270	1.270
Frecuencia de la red	Hz	50	50	50
Tensión nominal	V	220-230	220-230	220-230
Certificaciones				
Certificaciones		CE	CE	CE
Accesorios incluidos de serie				
Parrilla alta para grill		●	●	●
Parrilla cromada		–	–	–
Instalación				
Integrable		●	●	●
Libre instalación		–	–	–
Altura	mm	380	380	380
Anchura	mm	600	600	500
Marco para integración		Incluido	Incluido	Incluido
Instalación en columna 60 cm/mueble alto		●/●	●/●	–/●

● Si tiene/- No tiene





# Placas

- [Inducción con extractor integrado](#)
- [Inducción Control\*\*Total\*\*](#)
- [Inducción](#)
- [Vitrocerámicas](#)
- [Gas](#)
- [Modulares](#)
- [Menaje](#)
- [Modo Demo](#)



# Nuevas placas de inducción

## Balay ControlTotal ▶


Han pasado ya 35 años desde que un grupo de ingenieros de Balay, en colaboración con la Universidad de Zaragoza, lanzó la primera encimera de inducción desarrollada íntegramente en España. Desde entonces, Balay ha desarrollado exclusivas prestaciones, adaptándose a las necesidades del usuario español, como por ejemplo, zonas grandes y flexibles para cocinar, como la [zona gigante de 32 cm](#), las [placas FlexInducción](#) o [FlexInducción Total](#). O conseguir frituras al punto perfecto evitando que el aceite se queme con el [Control de temperatura del aceite](#).

En los últimos años, Balay ha presentado la [placa con extractor integrado](#). Con ella se adapta también a la clara tendencia de cocinas abiertas al salón, que transforma la manera en la que se diseña y utiliza el espacio en los hogares. Y, por supuesto, sin olvidar otros factores, como la comodidad en el uso con controles sencillos, donde se puede [programar el tiempo de cocinado](#), y teniendo siempre presente la [seguridad](#) y la [fácil instalación](#).

## Placas ControlTotal: adiós al humo en la cocina

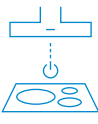
**NUEVO** Balay presenta una [nueva gama de placas de inducción ControlTotal](#) que mejora significativamente la experiencia culinaria. Ofrece una combinación de comodidad, eficiencia, seguridad y estética, que hace que la cocina sea un lugar más funcional y un espacio para disfrutar.

▶ **Nuevo Control de temperatura del aceite**  
Las nuevas placas de inducción Balay ControlTotal [controlan que los alimentos se cocinen siempre a la temperatura adecuada](#).

 Todos los modelos incorporan un [nuevo Control de temperatura del aceite](#), con visualización de la temperatura en el display y con opciones de cocinado de más alimentos.

**Nueva estética**  
También la estética se renueva, apostando por una [serigrafía moderna y elegante](#). Y todos los modelos ofrecen el [Control Deslizante Balay](#), que permite regular la potencia y el tiempo de cocción deslizando cómodamente el dedo.

▶ **Nuevo Control placa-campana**  
Y con esta nueva gama ControlTotal ya no habrá que preocuparse de que el ambiente en la cocina esté siempre limpio.

 Gracias al exclusivo [Control placa-campana](#), las nuevas placas se pueden conectar con la campana para que esta se encienda y se regule automáticamente cuando se empiece a cocinar.

**Nuevas funciones**  
Además, nuevas funciones, como la [función Pausa](#), facilitan e incorporan seguridad en la tarea del cocinado. Con ella se puede pausar la cocción cuando hay alguna interferencia sin que por ello se alteren los ajustes. O el [botón Favoritos](#), que permite que la placa memorice los ajustes más usados.



Guía productos	Hornos, Compactos, Microondas	Placas	Campanas	Frito	Lavavajillas	Lavado, Secado
----------------	-------------------------------	--------	----------	-------	--------------	----------------

# Nuevo Control de temperatura del aceite

## Platos sabrosos y en su punto de la manera más sencilla

El **Control de temperatura del aceite** es la opción perfecta para cocinar siempre con la temperatura adecuada. La placa avisa cuando el recipiente ha alcanzado la temperatura indicada y mantiene la temperatura constante a partir de ese momento. De esta manera se consigue:

- **Cocinar de manera saludable:** sin que se sobrecaliente el aceite o la grasa y se generen sustancias peligrosas para la salud y sabores desagradables.
- **Proteger el menaje:** evitando su deterioro.
- **Minimizar el consumo de la placa:** utilizando solo la potencia necesaria.
- **Garantizar la seguridad en la cocina:** ya que se evita que los alimentos se quemen.
- **Que cocinar sea muy sencillo:** basta con seleccionar la temperatura adecuada y, a partir de ahí, la placa hará el resto.



## Y, ahora, visualiza la temperatura en el display

**NUEVO** El nuevo **Control de temperatura del aceite** permite visualizar la temperatura en el display consiguiendo un uso más intuitivo. El display alterna la visualización de los grados seleccionados y los reales de la sartén, hasta alcanzar la temperatura solicitada. Además, se amplía el rango de temperaturas. De esta manera, no solo se puede controlar la fritura, sino también la temperatura para poder hacer otras recetas. Por ejemplo, derretir chocolate, preparar salsas o incluso hacer una fondue, ya que **el rango empieza en 70 °C**.

El nuevo Control de temperatura ofrece hasta **11 niveles de temperatura**. Y, gracias a una **extensa guía** incluida en todas las placas, será muy sencillo saber qué temperatura es la adecuada para cada alimento.



70-80 °C	90-100 °C	110-120 °C	140 °C	160-180 °C	180-200 °C	220 °C
Derretir chocolate, mantequilla o queso: por ejemplo, fondue.	Recalentar platos.	Preparar salsas (de tomate, de nata, bechamel) o guisos de verduras.	Tortilla, huevos revueltos, huevos plancha.	Freír pescado, albóndigas, salchichas, pechuga, bacon, brocheta, pisto.	Freír filetes (punto medio o bien hechos), cachopo, sanjacobo, estofado o verduras.	Freír filetes (poco hechos), patatas fritas congeladas o palomitas.

**Disponible en una amplia variedad de placas**  
Ahora el Control de temperatura del aceite está disponible **en toda la nueva gama ControlTotal**, en diferentes zonas, en función del modelo, incluso **en zona de 32 cm, zona Flex y FlexInducción Total**. Y también en las **placas de inducción con extractor integrado**.

FLEX  
INDUCCIÓN  
TOTAL

Zona  
FlexInducción  
Total

Zona  
Flex

Zona  
FlexInducción

32  
cm

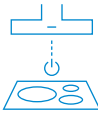
Zona extra  
gigante  
de 32 cm

Combi  
Combi

Zona Combi



# Cocinar sin humos



## Nuevo Control Placa-campana

Balay incorpora el Control placa-campana en la nueva gama de [placas de inducción ControlTotal](#). Esta innovación aporta comodidad a la hora de cocinar y una mejor eficiencia en la eliminación de humos y olores. Este control permite:

### Control de la campana desde la placa

Desde la electrónica de la placa se pueden modificar las principales funciones de la campana. Esto es mucho más cómodo y además se mantiene la superficie de la campana\* mucho más limpia.

### AutoFuncionamiento

**NUEVO** Cuando se selecciona esta opción desde la placa, ¡la campana hace todo el trabajo! [Encendiéndose y adaptando su nivel de extracción automáticamente](#) según el uso de la placa. No será necesario preocuparse de cambiar de potencia y se evitará olvidar el encendido o apagado de la campana después de cocinar, ya que [la campana siempre se apagará unos minutos después](#).

## Control de la placa a través del móvil

El [control remoto de la placa a través de la App Home Connect\\*\\*](#) permite seleccionar las distintas potencias para cada zona de cocción o el Control de temperatura del aceite, entre otras muchas funciones, directamente a través de la App Home Connect.

También es posible [controlar funcionalidades de la campana](#), como definir si la iluminación debe encenderse/apagarse de forma automática con la placa, si debe comenzar a funcionar al empezar a cocinar, o seguir funcionando durante un tiempo después de apagar la placa, etc.

Y, por si esto fuera poco, en la App se pueden seguir [indicaciones para preparar recetas](#). Solo es necesario seleccionar el plato que se desea cocinar y se enviarán los ajustes necesarios directamente a la placa.



Home Connect

Descubre estas y otras muchas funcionalidades a través de la App Home Connect en tu dispositivo móvil. [Más información en página 5.](#)

\*Compatible solo con campanas que también dispongan de esta funcionalidad. Hay que establecer la conexión a través de la App vía wifi.  
\*\*Por seguridad, los ajustes enviados desde la App Home Connect deben ser confirmados en el propio aparato.



"Con el nuevo Control placa-campana ya no es necesario ajustar la potencia de la campana manualmente, porque siempre funciona al nivel adecuado."

**M<sup>a</sup> Eugenia**  
Fábrica de Balay  
Zaragoza



# Placas de inducción con extractor integrado

Tras muchos años desarrollando la mejor tecnología de inducción y de campanas extractoras, Balay ahora une lo mejor de cada una de ellas en un mismo espacio. **Dos electrodomésticos en uno, sin renunciar a la máxima comodidad y a un diseño espectacular.** El extractor ocupa tan poco que apenas se ve y la instalación es tan rápida como versátil.

Balay ofrece una amplia gama de placas con inducción con extractor integrado, en **80, 70 y 60 cm de ancho**. Además, Balay incluye en su gama modelos con zonas con **función Combi**. Permite unir dos zonas rectangulares para cocinar con recipientes de diferentes formas y tamaños.

## Zona gigante de 28 cm

**NUEVO** La nueva placa con extractor integrado de 80 cm dispone de una **zona gigante de 28 cm** que nos permite cocinar con recipientes más grandes, por ejemplo, paellas para toda la familia y amigos. Y una **zona FlexInducción**, sin límites, que hace posible cocinar con recipientes de diferentes tamaños y formas. Ambas zonas cuentan con el nuevo **Control de temperatura del aceite**.

## Perfectamente integrado

Tanto en los modelos de 80 cm como en el de 60 cm, el extractor ocupa muy poco y, como está perfectamente enrasado en la placa, **puedes mover los recipientes de un lado a otro con total comodidad**. Los filtros antigrasa en color negro aportan una visión totalmente uniforme.



## Fácil de limpiar y segura ante derrames de líquidos

Los filtros del extractor, así como el módulo donde se incluyen, son lavables en el lavavajillas. Y, si se derrama líquido, **no hay ningún problema**.

Las placas con extractor integrado cuentan con **dos depósitos que recogen el líquido que se pueda derramar**, protegiendo al máximo el motor y el interior del mueble.

## AutoEncendido del extractor

Para una mayor comodidad, al encender la zona de cocción se activa automáticamente la ventilación.

## Ssshhhh... Apenas se escucha

**Extra Silencio** Un potente motor de (622 m³/h en salida de aire y 595 m³/h en recirculación) limpiará de humos la cocina y, gracias al exclusivo sistema de insonorización y al **motor de alta eficiencia**, se consiguen unos bajos niveles de ruido.

## Múltiples posibilidades de instalación aprovechando el espacio al máximo

La instalación de las placas con extractor integrado es tan fácil que se adapta a todo tipo de cocinas, en instalación en isla o en pared. Se pueden **instalar en encimeras desde 60 cm de fondo** y con un grosor mínimo de 16 mm, adaptándose a todo tipo de diseños.

Gracias a una altura de instalación de 223 mm, apenas se pierde espacio de almacenamiento, permitiendo sacarle el máximo partido al espacio de la cocina.

Se pueden **planificar cajones debajo de la placa con extractor** y lograr así un mayor espacio útil. Esto es posible independientemente del tamaño de la placa.

En función de si se instala en recirculación o con salida de aire al exterior, de cómo instalar los conductos y de la profundidad de la encimera, existen **diferentes kits de instalación** (ver página 53).





# Mayor superficie de cocinado

## Zona extra gigante de 32 cm



**Gran capacidad**  
Invitar a toda la familia a casa ya no es un problema con la zona extra gigante de 32 cm, ya que se puede preparar una deliciosa paella. Permite preparar paellas para uno o hasta para diez comensales, adaptándose a los distintos tamaños de paelleras.



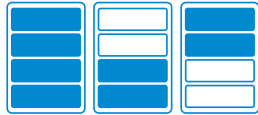
**Gran versatilidad**  
La zona extra gigante de 32 cm de Balay, con un triple inductor de 21, 26 y 32 cm de diámetro, es una zona muy versátil, que permite utilizar recipientes de diferentes tamaños, desde paelleras hasta cafeteras italianas o cazos (desde 11 cm).



# Placas FlexInducción: libertad a la hora de cocinar

## Zona Flex

Las placas FlexInducción Balay unen, a sus extraordinarias prestaciones, una gran facilidad de uso y una libertad y versatilidad únicas.  
Su amplia superficie de cocción se puede utilizar como una única zona alargada, o como dos zonas con potencias diferentes.



La zona FlexInducción permite cocinar con varios recipientes a la vez. Además, no importa el tamaño o la forma del recipiente porque se pueden colocar recipientes de forma cuadrada, alargada, redondeada, ovalada, etc. Desde pequeños recipientes, como cafeteras italianas, hasta grandes parrillas grill que ocupen toda la superficie. Más libertad y facilidad, imposible.

## FlexInducción Total



En las placas FlexInducción Total de Balay hay espacio para todos, ya que su tecnología amplía la zona de cocción haciendo el espacio mucho más flexible y el cocinado, más libre y cómodo.

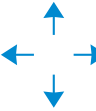
**Recipientes alargados**  
Cocinar con recipientes alargados como la plancha Teppan Yaki o el grill de Balay, y aprovechar el resto de zonas de cocción con mayor amplitud y comodidad, es posible gracias a los inductores adicionales de la parte central, que actúan como soporte de los inductores laterales, ajustándose a las necesidades de cada momento.



**Recipientes de gran tamaño**  
Utilizar recipientes de gran tamaño, como las paelleras de Balay 3PA0028X o HZ390240, al mismo tiempo que otros recipientes, es aún más cómodo. Además, se pueden colocar en diferentes posiciones para aprovechar al máximo todas las posibilidades de las placas FlexInducción Total.



## Reconocimiento de desplazamiento del recipiente




Si se está cocinando en una cacerola y se necesita esa parte de la placa libre, solo hay que desplazarla, ¡y listo! Gracias al Reconocimiento de desplazamiento del recipiente de todas las placas FlexInducción, la misma placa desactiva automáticamente una zona y activa la nueva elegida, manteniendo la potencia y tiempo previamente seleccionados para el recipiente que se haya movido.



# Cocina fácil e intuitiva con Balay

## Control Deslizante

Cómodo y sencillo de usar, permite regular la potencia y el tiempo de cocción deslizando cómodamente el dedo.



## Control Táctil de fácil uso

Un sistema de control práctico y sencillo que cuenta con gran variedad de funciones.



Funciones Balay	Control Deslizante	Control Táctil de fácil uso
Control de temperatura del aceite	*	
Control placa-campana	*	
Home Connect	*	
Función Pausa	*	
Función Favoritos	*	
Función Reconocimiento desplazamiento recipiente	En todas las zonas Flex	
Programación de tiempo de cocción	*	*
Función Memoria	*	*
Función Inicio automático	*	*
Función Potencia máxima regulable	*	*
Función de Seguridad para niños con opción de bloqueo permanente o temporal	*	*
Función Comprobar recipiente	*	*
Función Silencio	*	*
Autodesconexión antiolvido de la placa	*	*
Zonas con función Sprint®	*	*
Indicador de calor residual para cada zona de cocción de dos niveles (H/h)	*	*
Función Alarma con duración de aviso regulable	A través de la App	
Función Turbo	A través de la App	
Recetas	A través de la App	

## Las mejores funciones para un mejor cocinado

**Función Programación de tiempo de cocción para cada zona**  
Todas las placas de Balay permiten programar cada zona de cocción para que se desconecte automáticamente al terminar el tiempo seleccionado.

**Función Pausa**  
Permite detener el proceso de cocción durante un máximo de 10 minutos. Los ajustes quedan memorizados y se reanuda el proceso de cocción con los mismos ajustes al desactivar la función. Se puede activar también para la limpieza.

**Botón Favoritos**  
Permite memorizar 2 ajustes de cocinado (temperatura o potencia y tiempo) para tenerlos siempre accesibles.

**Función Combi**  
Posibilidad de unión de dos zonas de 21 x 19 cm para cocinar con recipientes de diferentes formas y tamaños.

**Reconocimiento de desplazamiento del recipiente**  
Los ajustes establecidos en una zona de cocción se transfieren automáticamente a otra zona al desplazar el recipiente, apagando además la zona de cocción inicial.

**Inicio automático**  
Si se coloca un recipiente antes de encender la placa, será detectado tras el encendido y la zona de cocción se seleccionará automáticamente.

**Potencia máxima regulable**  
Permite limitar la potencia máxima total de la placa, para evitar que salte el diferencial, en aquellos hogares con potencia contratada limitada.

**Turbo**  
Al activar esta función, la potencia de la zona aumenta durante 30 segundos, lo que reduce el tiempo de calentamiento de las sartenes.

**Calentamiento rápido (Boost)**  
Aumenta la potencia de la zona de inducción durante 10 minutos para acelerar el calentamiento de grandes cantidades de líquidos, cuando se utilizan ollas y cacerolas.

**Silencio**  
Se podrán seleccionar hasta 3 niveles sonoros diferentes con la posibilidad de desconectar los avisos sonoros.

**Memoria**  
Si accidentalmente se apaga la placa, al volver a encenderla se recuperarán las potencias y tiempos de cocción.

**Indicador de 2 niveles de calor residual (H/h)**  
Indica cuando todavía hay calor en la zona de cocción.

**Comprobar recipiente**  
Permite comprobar la rapidez y calidad del proceso de cocción, en función del recipiente.

**Seguridad para niños**  
Con opción de bloqueo permanente o temporal.

**Autodesconexión antiolvido de la placa**  
La placa se apagará automáticamente en el caso de que una zona permanezca durante un largo plazo de tiempo sin que se haga ninguna modificación.

# Placas de gas Balay

Cocinar con gas es una forma de cocción tradicional que permite controlar el calor de forma sencilla y que sigue siendo el modo de cocción preferido por muchas personas.

## Quemadores más potentes

Los quemadores Wok de Balay son muy potentes: 4 kW para cocinar de forma más eficiente y rápida.

Los quemadores Wok de doble llama son hasta un 60 % más eficientes.

Permiten regular la intensidad del fuego para cocinar desde una salsa o chocolate hasta carne a la plancha.



## Seguridad y comodidad

**gasstop** Es importante que la seguridad esté presente a la hora de cocinar con gas. Por eso, Balay ofrece el sistema de **seguridad GasStop** en todas sus placas de gas.

La encimera dispone en cada quemador de un termopar de seguridad que cierra el paso del gas en caso de detectar ausencia de llama.

## Placas de gas de acero inoxidable

Estas **placas de gas de acero inoxidable** disponen de las más altas prestaciones con el diseño y tipo de cocción más tradicional.

Cuentan con un renovado diseño en sus parrillas de hierro fundido, que ofrecen una gran estabilidad y robustez para que los recipientes puedan apoyarse con total seguridad y así poder cocinar de una manera mucho más cómoda.

**auto** Todas las placas de gas Balay tienen **autoencendido** integrado en el mando, por lo que la comodidad es máxima.

## Placas Cristal Gas

Las **placas de Cristal Gas** han sido creadas para proporcionar la máxima comodidad, ya que su limpieza es muy cómoda y sencilla.


Además, las parrillas de hierro fundido han sido diseñadas para su máximo confort. Son independientes, por lo que es más fácil manejarlas y se pueden limpiar de forma más cómoda.

Y todo esto proporcionando la máxima estabilidad a los recipientes, para que no haya riesgos al cocinar.

# Control preciso de la llama en 9 niveles

## Facilidad de uso y precisión, también en las placas de gas

Balay posee una revolucionaria tecnología para las placas de gas: el **control de potencia de la llama**, un revolucionario control con **9 niveles** de potencia que permite regular la llama de forma exacta y con total precisión. Así, se puede ajustar la intensidad exacta de llama que deseamos en función de la receta que estemos cocinando.



Nivel 1

Nivel 2

Nivel 3

Nivel 4

Nivel 5



Nivel 6

Nivel 7

Nivel 8

Nivel 9

## Con el control preciso de la llama en 9 niveles, todo son ventajas:

- Se puede seleccionar entre **9 niveles de potencia**, impresos en el mando para hacer aún más fácil el control de la placa.
- Los **niveles son proporcionales**, como en una placa eléctrica.
- Ya no es necesario tener control visual de la llama para saber la potencia de gas elegida.
- Se puede tener exactamente el mismo nivel de potencia tantas veces como se necesite.
- **Facilidad para controlar el tiempo y potencia** de cocinado para que el resultado siempre sea el correcto.

# Placas modulares Balay

Con la gama de placas modulares Balay se puede elegir el sistema de cocinado que cada persona prefiera: [inducción](#), [gas](#) o [vitrocerámica](#).

Balay ha cuidado cada detalle para lograr la perfección en sus placas modulares. Todos los biseles, tanto en la parte delantera como en la trasera, y todos los controles responden al mismo diseño y quedan perfectamente alineados.

Además, el [accesorio de unión oculto](#) permite combinar las placas y que queden unidas bisel con bisel, ya que todas las placas biseladas con cristal vitrocerámico tanto de 60, como de 80 o de 90 cm, se pueden combinar con las placas modulares.



## FlexInducción: flexibilidad a la hora de cocinar

Esta placa modular dispone de una zona **FlexInducción** de 21 x 40 cm, que puede utilizarse como una zona única o como dos zonas independientes. [Lo que ofrece una gran libertad a la hora de colocar varios recipientes de diferentes formas y tamaños.](#)

Se compone de cuatro inductores que funcionan de forma independiente. Cuando la zona está en funcionamiento solo se activa la zona que está cubierta por el recipiente. Una solución rápida, segura, limpia y flexible.

Balay posee [accesorios exclusivos](#) para estas placas. Un [accesorio plancha Teppan Yaki](#) para cocinar a la plancha y un [grill](#) para cocinar a la parrilla.

## Wok: para los amantes de la cocina tradicional

La solución ideal para los que quieren [añadir un toque tradicional a su cocina.](#)

La placa 3ETG631HB ofrece un quemador de gas de gran potencia con 4 kW para cocinar de forma eficiente y rápida.

Su innovador [Control preciso de la llama con 9 niveles](#) permite regular el tamaño de la llama de forma exacta y con total precisión. Así, se da fuego a la intensidad exacta que requiere cada receta.

También incluye seguridad [GasStop](#) y [autoencendido](#) integrado en el mando.



# Fácil instalación de las placas de inducción de Balay

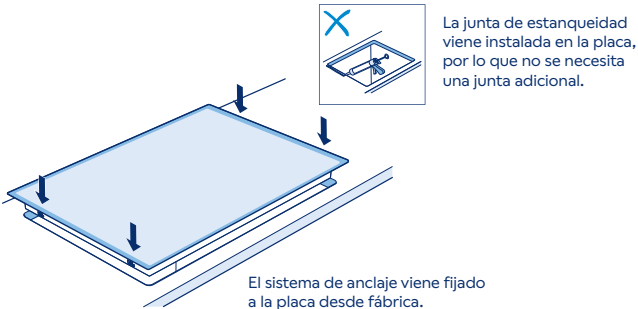
**Instalación fácil**

Balay apuesta por la comodidad. Por eso, se tienen en cuenta todos los detalles: desde la facilidad en el manejo del control, hasta la fácil instalación de los electrodomésticos. Las placas Balay tienen un [sistema de instalación muy sencillo](#) y válido para cualquier tipo de encimera, sea de granito, madera, mármol o acero.

## Sistema de muelles y junta pre-montada

Un sistema de muelles se ajusta al hueco de encastre, haciendo presión contra las paredes de la encimera y fijando la placa con solo instalarla en el hueco. [Sin maniobras ni pasos adicionales.](#)

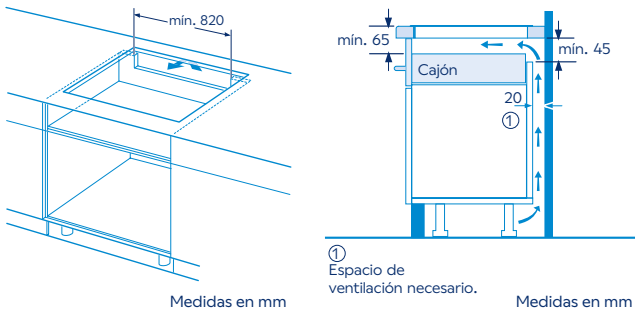
Las placas llegan a casa del usuario con todas las piezas instaladas, para que no sea necesario invertir casi tiempo en la instalación. [La junta de estanqueidad, colocada con precisión por un robot, viene instalada en la placa, así como el sistema de anclaje.](#) En un solo paso, la placa queda perfectamente instalada en el hueco de encastre.



## Instalación sobre cajón

Gracias a la construcción de la placa, se puede instalar sobre un cajón funcional sin necesidad de dejar ningún tipo de ventilación delantera, ya que ventilan por la parte trasera del mueble.

Tan solo se debe dejar ventilación trasera en el mueble, [respetando estas medidas](#) indicadas en los esquemas de instalación.



## Fácil instalación de las placas con extractor integrado




Las placas con extractor integrado de Balay son muy fáciles de instalar. En función de si se instala en recirculación o con salida al exterior, de cómo se instalen los conductos y de la profundidad de la encimera, hay diferentes [kits de instalación](#) con los conductos necesarios.

El código QR, que [viene de serie en todas las placas](#), ayuda al instalador en el montaje de los conductos y en la instalación eléctrica.



Placas inducción con extractor integrado

Ancho 80 cm.  
FlexInducción. Zona de 28 cm.  
Control temperatura del aceite



3EBC989LH

Biselada negra  
4242006312503  
Precio de referencia: 1.899 €

Tabla técnica

- Control remoto vía App Home Connect: Descarga de recetas adicionales, Diagnóstico remoto y Control por voz.

Prestaciones de la placa

- Control Deslizante Balay con 17 niveles de cocción.
- 2 zonas de inducción con función Sprint® (boost):
  - 1 zona FlexInducción de 40 x 23 cm.
  - 1 zona gigante de 28 cm.
- Control de temperatura del aceite con 11 niveles en todas las zonas de cocción.
- Funciones: Programación de tiempo de cocción para cada zona, Función Pausa, Reconocimiento de desplazamiento del recipiente, Comprobar recipiente, Memoria, Inicio automático.
- Botón Favoritos: memoriza tus ajustes más usados.
- Función seguridad para niños, Indicador de calor residual y Autodesconexión antiolvido de la placa.
- Sistema de fácil instalación.
- Potencia total máxima de la placa: 7,4 kW.

Prestaciones del extractor

- Clase de eficiencia energética B\*.
- AutoEncendido del extractor al encender la zona de cocción.
- Motor de alta eficiencia con 10 años de garantía.
- 9 potencias de extracción + 2 intensivas.
- Potencia máxima de extracción\*\*: 622 m³/h.
- Potencia sonora en nivel 3\*\*: 69 dB (A).
- Potencia máxima de extracción en recirculación\*\*: 595 m³/h.
- Indicador electrónico de saturación de filtros de carbón activo.
- Funcionamiento a intervalos.
- Función Eliminación total de humos.
- Filtros lavables en lavavajillas.
- Compartimento interior de 700 ml para líquidos derramados, lavable en lavavajillas. Fácil acceso.
- Accesorios incluidos: set para instalación en recirculación sin canalización.

\*Dentro del rango A+++ a D. Información de etiquetado energético según el Reglamento Delegado (UE) nº 65/2014 de la Comisión. Para más información, consultar las tablas de información técnica o en [www.balay.es](http://www.balay.es)  
\*\*Todas las medidas de extracción y ruido han sido realizadas según normativa europea UNE/EN 61591 y UNE/EN 60704-3.  
1) Consultar importe de devolución por modelo en bases legales o en [www.balay.es/promociones](http://www.balay.es/promociones)

Ancho 80 cm.  
Zona función Combi



3EBC983ER

Terminación cristal  
4242006312534  
Precio de referencia: 1.755 €

Tabla técnica


Prestaciones de la placa

- Control Táctil de fácil uso con 17 niveles de cocción.
- 4 zonas de inducción con función Sprint® (boost):
  - 2 zonas de 21 x 19 cm con función Combi: posibilidad de unión para cocinar con recipientes de diferentes formas y tamaños.
  - 1 zona de 18 cm.
  - 1 zona de 21 cm.
- Funciones: Programación de tiempo de cocción para cada zona, Comprobar recipiente, Inicio automático.
- Función seguridad para niños con opción de bloqueo permanente o temporal, Indicador de calor residual y Autodesconexión antiolvido de la placa.
- Sistema de fácil instalación.
- Potencia total máxima de la placa: 7,4 kW.

Prestaciones del extractor

- Clase de eficiencia energética B\*.
- AutoEncendido del extractor al encender la zona de cocción.
- Motor de alta eficiencia con 10 años de garantía.
- 3 potencias de extracción + 1 intensiva.
- Potencia máxima de extracción\*\*: 622 m³/h.
- Potencia sonora en nivel 3\*\*: 69 dB (A).
- Potencia máxima de extracción en recirculación\*\*: 595 m³/h.
- Indicador electrónico de saturación de filtros de carbón activo.
- Funcionamiento a intervalos.
- Función Eliminación total de humos.
- Filtros lavables en lavavajillas.
- Compartimento interior de 700 ml para líquidos derramados, lavable en lavavajillas. Fácil acceso.
- Accesorios incluidos: set para instalación en recirculación sin canalización.

Ancho 70 cm.  
Zona función Combi  
Control temperatura del aceite



3EBC976LH

Biselada negra  
4242006312527  
Precio de referencia: 1.819 €

Tabla técnica

- Control remoto vía App Home Connect: Descarga de recetas adicionales, Diagnóstico remoto y Control por voz.

Prestaciones de la placa

- Control Deslizante Balay con 17 niveles de cocción.
- 4 zonas de inducción con función Sprint® (boost):
  - 4 zonas de 21 x 19 cm con función Combi: posibilidad de unión para cocinar con recipientes de diferentes formas y tamaños.
- Control de temperatura del aceite con 11 niveles en zona delantera derecha.
- Funciones: Programación de tiempo de cocción para cada zona, Función Pausa, Reconocimiento de desplazamiento de recipiente, Comprobar recipiente, Memoria, Inicio automático.
- Función seguridad para niños, Indicador de calor residual y Autodesconexión antiolvido de la placa.
- Sistema de fácil instalación.
- Potencia total máxima de la placa: 7,4 kW.

Prestaciones del extractor

- Clase de eficiencia energética B\*.
- AutoEncendido del extractor al encender la zona de cocción.
- Motor de alta eficiencia con 10 años de garantía.
- 9 potencias de extracción + 2 intensivas.
- Potencia máxima de extracción\*\*: 622 m³/h.
- Potencia sonora en nivel 3\*\*: 69 dB (A).
- Potencia máxima de extracción en recirculación\*\*: 595 m³/h.
- Indicador electrónico de saturación de filtros de carbón activo.
- Funcionamiento a intervalos.
- Función Eliminación total de humos.
- Filtros lavables en lavavajillas.
- Compartimento interior de 700 ml para líquidos derramados, lavable en lavavajillas. Fácil acceso.
- Accesorios incluidos: set para instalación en recirculación sin canalización.

\*Dentro del rango A+++ a D. Información de etiquetado energético según el Reglamento Delegado (UE) nº 65/2014 de la Comisión. Para más información, consultar las tablas de información técnica o en [www.balay.es](http://www.balay.es)  
\*\*Todas las medidas de extracción y ruido han sido realizadas según normativa europea UNE/EN 61591 y UNE/EN 60704-3.  
1) Consultar importe de devolución por modelo en bases legales o en [www.balay.es/promociones](http://www.balay.es/promociones)

Ancho 60 cm.  
Zona función Combi



3EBC963ER

Terminación cristal  
4242006312510  
Precio de referencia: 1.585 €

Tabla técnica

Prestaciones de la placa

- Control Táctil de fácil uso con 17 niveles de cocción.
- 4 zonas de inducción con función Sprint® (boost):
  - 2 zonas de 21 x 19 cm con función Combi: posibilidad de unión de ambas zonas para cocinar con recipientes de diferentes formas y tamaños.
  - 1 zona de 15 cm.
  - 1 zona de 21 cm.
- Funciones: Programación de tiempo de cocción para cada zona, Comprobar recipiente, Inicio automático.
- Función seguridad para niños con opción de bloqueo permanente o temporal, Indicador de calor residual y Autodesconexión antiolvido de la placa.
- Sistema de fácil instalación.
- Potencia total máxima de la placa: 7,4 kW.

Prestaciones del extractor

- Clase de eficiencia energética B\*.
- AutoEncendido del extractor al encender la zona de cocción.
- Motor de alta eficiencia con 10 años de garantía.
- 3 potencias de extracción + 1 intensiva.
- Potencia máxima de extracción\*\*: 622 m³/h.
- Potencia sonora en nivel 3\*\*: 69 dB (A).
- Potencia máxima de extracción en recirculación\*\*: 595 m³/h.
- Indicador electrónico de saturación de filtros de carbón activo.
- Funcionamiento a intervalos.
- Función Eliminación total de humos.
- Filtros lavables en lavavajillas.
- Compartimento interior de 700 ml para líquidos derramados, lavable en lavavajillas. Fácil acceso.
- Accesorios incluidos: set para instalación en recirculación sin canalización.

# Múltiples posibilidades de instalación

La instalación de las **placas FlexInducción con extractor integrado** es tan fácil que se adapta a todo tipo de cocinas, independientemente de si se está pensando en una isla de cocina o una **cocina a pared**, pudiéndose instalar en encimeras desde 60 cm de fondo.

En función de si se instala en recirculación o con salida de aire al exterior, de cómo se quiere instalar los conductos y de la profundidad de la encimera, Balay ofrece **diferentes kits de instalación con los conductos necesarios**.

**Instalación en recirculación sin canalización de aire**  
La flexibilidad de este tipo de instalación permite la colocación de esta placa en todo tipo de ambientes de cocina. Además, **el conector telescópico necesario, así como los cuatro filtros de carbón activo, se incluyen con la placa**.

Con esta instalación, el aire limpio sale a través del conector y el recorte realizado en la parte trasera del mueble, manteniendo una capacidad de extracción cercana a los **600 m³/h**.



**Instalación en recirculación con canalización de aire (total o parcial). Instalación recomendada**  
Con este tipo de instalación es necesario adquirir el accesorio **HEZ9VRPD1**, una pieza difusora que permite conducir el aire hasta el zócalo. La placa incluye los cuatro filtros de carbón activo necesarios y se mantiene una capacidad de extracción cercana a los **600 m³/h**.

Este tipo de instalación también es posible realizarla en encimeras de fondo 60 cm.

Y para que sea más sencillo, Balay cuenta con los sets **HEZ9VDKR1\*** (encimeras 60 cm de fondo) y **HEZ9VDKR0\*** (encimeras 70 cm de fondo), compuestos por la pieza difusora así como un conjunto de conductos idóneos para este tipo de instalación en función de la profundidad de la encimera.

**Instalación con salida al exterior**  
Si se decide instalar con salida de aire al exterior habrá que tener en cuenta la ubicación de la salida de aire de la cocina para poder unirla con los conductos necesarios\*\*.

Para este tipo de instalación es necesario adquirir el accesorio **HEZ9VEDU0**, que incluye cuatro filtros acústicos.

Y para mayor comodidad, Balay cuenta con el set **HEZ9VDKE1\***: cuatro filtros acústicos y un conjunto de conductos pensados para este tipo de instalación.



\*Más información en página siguiente.  
\*\*Ver accesorios disponibles en página 168.

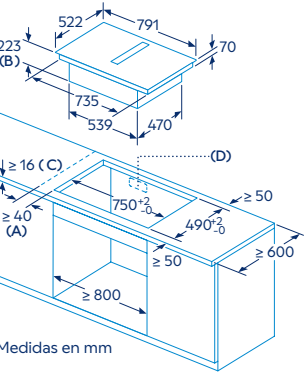
## Instalación placas inducción con extractor integrado

Instalación en recirculación sin canalización		
	Set incluido en todas las placas con extractor integrado	<p>Este set de accesorios permite una instalación rápida y cómoda de la placa con extractor integrado. Incluye:</p> <ul style="list-style-type: none"><li>· 4 filtros de alta eficiencia antipolen, con un optimizado sistema de reducción de olores (incluso los generados por cocciones de pescados) y ruido, y con una vida útil de 360 horas de cocción. Además, cuentan con una tercera capa biofuncional que filtra más del 99% del polen ambiental.</li><li>· Accesorio telescópico para conectar de forma sencilla la salida de aire del aparato con el corte del panel trasero del mueble, gracias al marco con sellado y fijación autoadhesivo.</li></ul> <p>Se debe respetar un espacio para la circulación del aire ≥400 cm² en el zócalo del mueble. Esta configuración requiere una apertura vertical de mínimo 25 mm en la parte trasera del mueble. Para una situación ideal de extracción, se recomienda ampliarla a 50 mm.</p>
Instalación en recirculación con canalización total o parcial		
	<b>HEZ9VDKR1</b> 4242005329427 Precio de referencia: 191 €	<p>Set para instalación en recirculación con canalización en encimeras de 60 cm de fondo. Incluye:</p> <ul style="list-style-type: none"><li>· Codo vertical 90° rectangular para encimeras de 60 cm.</li><li>· Tres conectores para tubos rectangulares 89 x 222 mm.</li><li>· Conducto rectangular 89 x 222 mm, 500 mm longitud.</li><li>· Codo vertical 90° rectangular.</li><li>· Pieza difusora de aire.</li></ul>
	<b>HEZ9VDKR0</b> 4242005329410 Precio de referencia: 191 €	<p>Set para instalación en recirculación con canalización en encimeras de 70 cm de fondo. Incluye:</p> <ul style="list-style-type: none"><li>· 2 codos verticales 90° rectangulares.</li><li>· Tres conectores para tubos rectangulares 89 x 222 mm.</li><li>· Conducto rectangular 89 x 222 mm, 500 mm longitud.</li><li>· Pieza difusora de aire.</li></ul>
	<b>HEZ9VRPD1</b> 4242005319862 Precio de referencia: 29 €	<ul style="list-style-type: none"><li>· Difusor de aire para conectar a conducto rectangular cuando no se usan los sets (por ejemplo, casos de encimeras de 65 cm de fondo o uso de otro tipo de conductos). Puede colocarse en la parte trasera inferior del mueble, evacuando el aire por el espacio libre del zócalo (canalización parcial), o bien canalizarlo hasta la parte delantera inferior del zócalo (canalización total).</li><li>· Junta de unión para la conexión del conducto de evacuación rectangular (DN 150) "macho" a la salida de la placa, garantizando la máxima estanqueidad en el recorrido.</li></ul> <p>Esta instalación permite una alta flexibilidad y personalización de la planificación de la salida de aire. Todos los accesorios planos de salida de aire deben ser solicitados aparte. Se debe respetar un espacio para la circulación del aire ≥400 cm² en el zócalo del mueble.</p>
Instalación en salida de aire		
	<b>HEZ9VEDU0</b> 4242005225347 Precio de referencia: 59 €	<ul style="list-style-type: none"><li>· 4 filtros acústicos de alto rendimiento que disminuyen de forma significativa el nivel de ruido.</li><li>· Junta de unión para la conexión del conducto de evacuación rectangular (DN 150) "macho" a la salida de la placa, garantizando la máxima estanqueidad en el recorrido.</li></ul> <p>Todos los accesorios planos de salida de aire deben ser solicitados aparte.</p>
	<b>HEZ9VDKE1</b> 4242005329441 Precio de referencia: 142 €	<p>Set para instalación en salida de aire. Incluye:</p> <ul style="list-style-type: none"><li>· 4 filtros acústicos.</li><li>· Codo vertical 90° rectangular para encimeras de 60 cm.</li><li>· Conector para tubos rectangulares 89 x 222 mm.</li><li>· Conducto rectangular 89 x 222 mm, 500 mm longitud.</li></ul>
Repuesto para instalación en recirculación		
	<b>HEZ9VRCR1</b> 4242005363582 Precio de referencia: 69 €	<p>Repuesto de cuatro filtros de alta eficiencia antipolen para instalación en recirculación.</p>

Más información sobre accesorios de instalación en página 166 a 171 o [www.balay.es](http://www.balay.es)

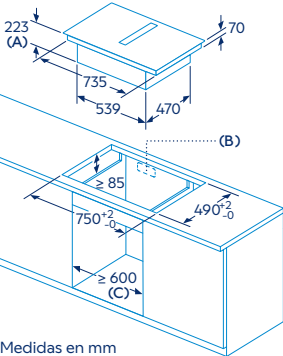
Medidas de encastre

Medidas modelos 80 cm 3EBC989LH y 3EBC983ER en encastre de ancho 80 cm



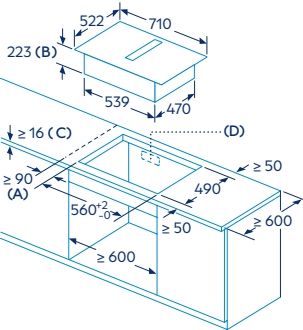
A: Distancia mínima entre la abertura y la pared  
B: Profundidad de inserción  
C: La encimera en la que se instala la placa debe poder soportar cargas de aproximadamente 60 kg, en caso necesario, con la ayuda de las subestructuras oportunas.  
D: En la pared trasera debe haber un hueco para los conductos. La dimensión y posición exactas se pueden deducir del plano específico.

Medidas modelos 80 cm 3EBC989LH y 3EBC983ER en encastre de ancho 60 cm



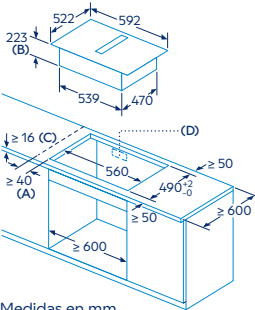
A: Profundidad del rebaje  
B: Se requiere un corte en el panel trasero para los conductos. El tamaño y la posición exactos pueden obtenerse del plano específico, según el modo de instalación elegido.  
C: Todos los modelos de la gama de 80 cm de ancho se pueden instalar en muebles de 60 cm de ancho ajustando los paneles laterales.

Medidas modelo 70 cm 3EBC976LH



A: Distancia mínima entre la abertura y la pared  
B: Profundidad de inserción  
C: La encimera en la que se instala la placa debe poder soportar cargas de aproximadamente 60 kg, en caso necesario, con la ayuda de las subestructuras oportunas.  
D: En la pared trasera debe haber un hueco para los conductos. La dimensión y posición exactas se pueden deducir del plano específico.

Medidas modelo 60 cm 3EBC963ER

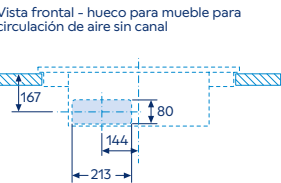


Medidas en mm

A: Distancia mínima entre la abertura y la pared  
B: Profundidad de inserción  
C: La encimera en la que se instala la placa debe poder soportar cargas de aproximadamente 60 kg, en caso necesario, con la ayuda de las subestructuras oportunas.  
D: En la pared trasera debe haber un hueco para los conductos. La dimensión y posición exactas se pueden deducir del plano específico.

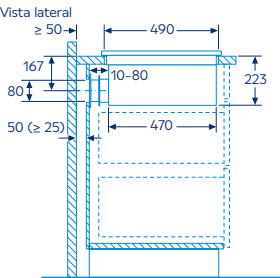
Instalación en recirculación sin conductos

Válidos para 3EBC989LH, 3EBC983ER, 3EBC976LH y 3EBC963ER



Es necesaria la colocación del conector telescópico en la pared trasera del mueble.

Medidas en mm

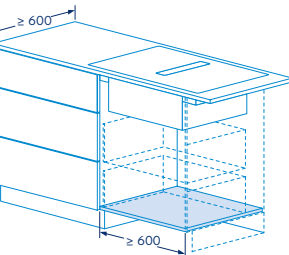


Medidas en mm

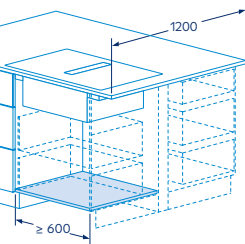
Al realizar la instalación directamente en paredes exteriores no aisladas ( $\geq 0.5 \text{ W/m}^2\text{K}$ ), recomendamos el uso de configuraciones de recirculación total o parcialmente canalizada.

Ejemplos de instalación en recirculación sin conductos

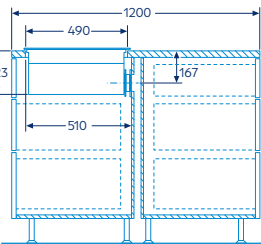
Válidos para 3EBC989LH, 3EBC983ER, 3EBC976LH y 3EBC963ER



Medidas en mm

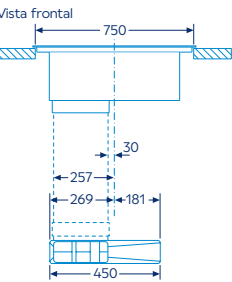


Medidas en mm



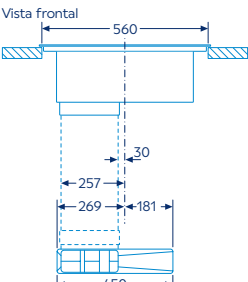
Instalación en recirculación con canalización total o parcial

Medidas modelos 80 cm 3EBC989LH y 3EBC983ER



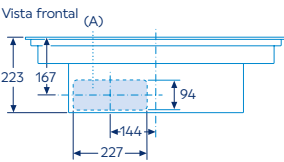
Medidas en mm

Medidas modelo 60 cm 3EBC963ER y modelo 70 cm 3EBC976LH



Medidas en mm

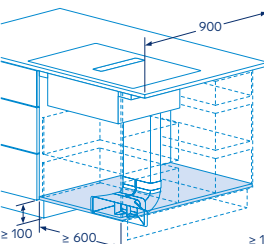
Válidos para 3EBC989LH, 3EBC983ER, 3EBC976LH y 3EBC963ER



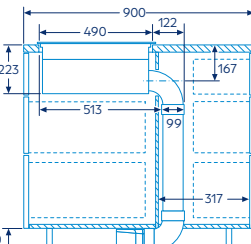
A: Con conexión directa a la parte trasera

Medidas en mm

Válidos para 3EBC989LH, 3EBC983ER, 3EBC976LH y 3EBC963ER



Medidas en mm



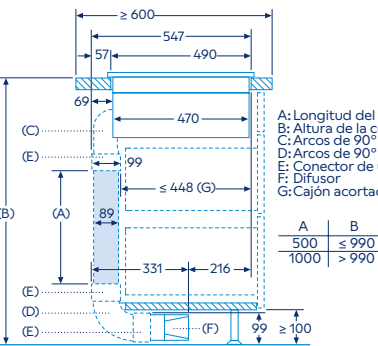
**Nota para la instalación eléctrica.** Una placa de inducción en su funcionamiento normal produce corriente de fuga en alta frecuencia. La corriente de fuga en las instalaciones puede estar limitada por un diferencial. En viviendas con un número elevado de electrodomésticos y/o dispositivos electrónicos conectados a la instalación, la fuga total de todos los dispositivos puede llegar al límite de la instalación. En caso de ser necesario, se recomienda el uso de un diferencial tipo A (o superior) si la instalación no está al límite de su capacidad, pero salta debido a la cantidad de dispositivos electrónicos conectados. Se recomienda la separación de circuitos en los casos en que la instalación se encuentre al límite de su capacidad.

Ejemplos de instalación en recirculación a pared con diferentes fondos de mueble y conductos

Válidos para 3EBC989LH, 3EBC983ER, 3EBC976LH y 3EBC963ER

Para encimeras de 60 cm de fondo. Ejemplo con set HEZ9VDKR1

Vista lateral



A: Longitud del tubo  
B: Altura de la cocina  
C: Arcos de 90° de tamaño S  
D: Arcos de 90° de tamaño L  
E: Conector de unión  
F: Difusor  
G: Cajón acortado

A	B
500	≤ 990
1000	> 990

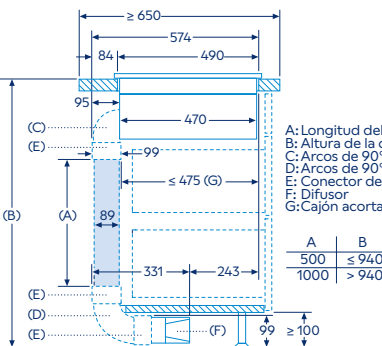
Kit conductos disponible para encimeras de  $\geq 600$  mm de profundidad y hasta 960 mm de altura

El instalador debe seleccionar y, en caso necesario, cortar la longitud del tubo de acuerdo con la altura de la cocina

Medidas en mm

Para encimeras de 65 cm de fondo. Ejemplo con codo HEZ9VDSB3

Vista lateral



A: Longitud del tubo  
B: Altura de la cocina  
C: Arcos de 90° de tamaño M  
D: Arcos de 90° de tamaño L  
E: Conector de unión  
F: Difusor  
G: Cajón acortado

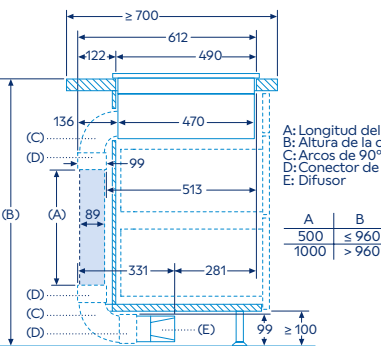
A	B
500	≤ 940
1000	> 940

El instalador debe seleccionar y, en caso necesario, cortar la longitud del tubo de acuerdo con la altura de la cocina

Medidas en mm

Para encimeras de 70 cm de fondo. Ejemplo con set HEZ9VDKR0

Vista lateral



A: Longitud del tubo  
B: Altura de la cocina  
C: Arcos de 90° de tamaño L  
D: Conector de unión  
E: Difusor

A	B
500	≤ 960
1000	> 960

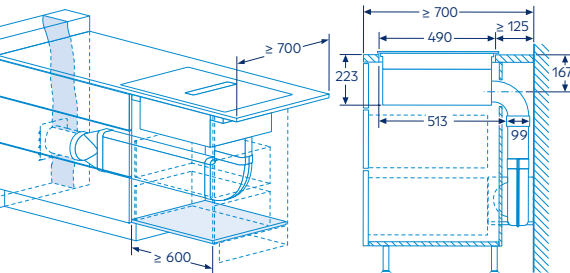
Kit conductos disponible para encimeras con profundidades de  $\geq 700$  mm y hasta 960 mm de altura

El instalador debe seleccionar y, en caso necesario, cortar la longitud del tubo de acuerdo con la altura de la cocina

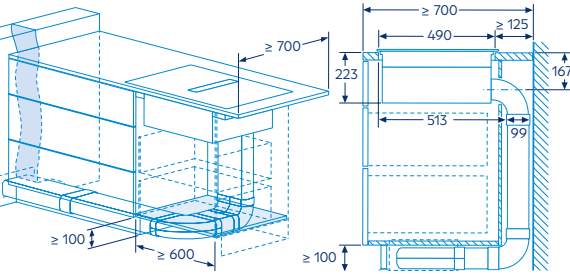
Medidas en mm

Ejemplos de instalación en salida de aire (ejemplos encimeras de mínimo 70 cm de profundidad)

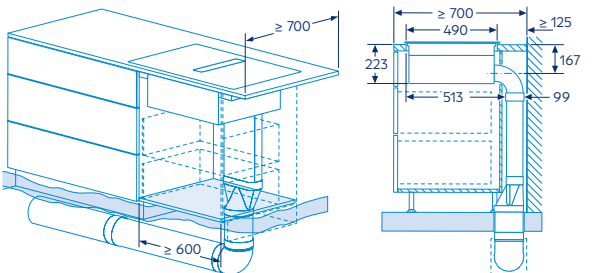
Válidos para 3EBC989LH, 3EBC983ER, 3EBC976LH y 3EBC963ER



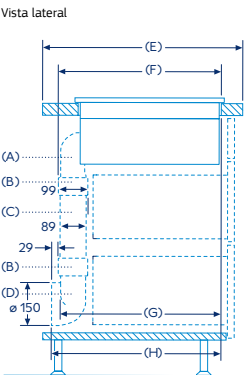
Medidas en mm



Medidas en mm



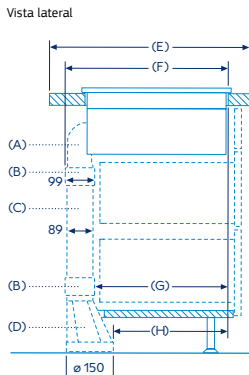
Medidas en mm



A	E	F	G	H
Tamaño S	≥ 600	547	545	579
Tamaño M	≥ 650	574	569	603
Tamaño L	≥ 700	612	609	643

A: Arco de 90°  
B: Conector de unión  
C: Tubo recto  
D: Adaptador de 90° cilíndrico/plano

Medidas en mm



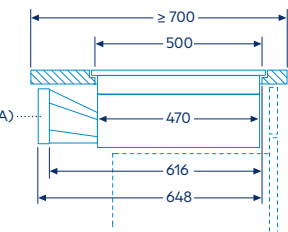
A	E	F	G	H
Tamaño S	≥ 600	547	451	389
Tamaño M	≥ 650	574	475	413
Tamaño L	≥ 700	612	515	453

A: Arco de 90°  
B: Conector de unión  
C: Tubo recto  
D: Adaptador recto cilíndrico/plano

Medidas en mm

Instalación con conducto circular

Válidos para 3EBC989LH, 3EBC983ER, 3EBC976LH y 3EBC963ER



A: Adaptador rectangular/cilíndrico

Medidas en mm




Descubre todas las posibilidades de instalación en este vídeo.



Placas inducción ControlTotal. Ancho 90 cm

Zona de 32 cm. 2 zonas FlexInducción. Control placa-campana. Control temperatura del aceite



3EB999LH

Biselada negra 4242006295332 Precio de referencia: 1.319 €

Tabla técnica



- Control placa-campana: control de la campana desde la placa de inducción\* y AutoFuncionamiento de la campana en función del uso de la placa.
- Control remoto vía App Home Connect: Descarga de recetas adicionales, Diagnóstico remoto y Control por voz.

- Control Deslizante Balay con 17 niveles de cocción.
- 3 zonas de inducción con función Sprint® (boost):
  - 1 zona FlexInducción de 40 x 23 cm.
  - 1 zona extra gigante de 32 cm.
  - 1 zona FlexInducción de 40 x 23 cm.
- Control de temperatura del aceite con 11 niveles en todas las zonas de cocción.
- Funciones: Programación de tiempo de cocción para cada zona, Función Pausa, Reconocimiento de desplazamiento del recipiente, Comprobar recipiente, Memoria, Inicio automático.
- Botón Favoritos: memoriza tus ajustes más usados.
- Función seguridad para niños, Indicador de calor residual y Autodesconexión antiolvido de la placa.
- Potencia total máxima de la placa: 11,1 kW.

Zona de 32 cm. Control placa-campana. Control temperatura del aceite



3EB997LH

Biselada negra 4242006295325 Precio de referencia: 1.159 €

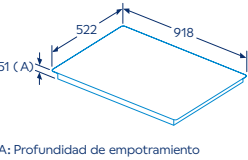
Tabla técnica



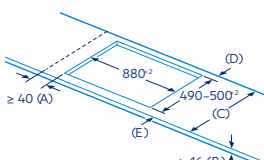
- Control placa-campana: control de la campana desde la placa de inducción\* y AutoFuncionamiento de la campana en función del uso de la placa.
- Control remoto vía App Home Connect: Descarga de recetas adicionales, Diagnóstico remoto y Control por voz.

- Control Deslizante Balay con 17 niveles de cocción.
- 5 zonas de inducción con función Sprint® (boost):
  - 1 zona extra gigante de 32 cm.
  - 1 zona de 15 cm.
  - 1 zona de 21 cm.
  - 2 zonas de 18 cm.
- Control de temperatura del aceite con 11 niveles en 4 zonas de cocción.
- Funciones: Programación de tiempo de cocción para cada zona, Función Pausa, Comprobar recipiente, Memoria, Inicio automático.
- Botón Favoritos: memoriza tus ajustes más usados.
- Función seguridad para niños, Indicador de calor residual y Autodesconexión antiolvido de la placa.
- Potencia total máxima de la placa: 11,1 kW.

Modelos: 3EB999LH y 3EB997LH

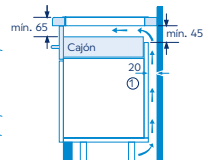
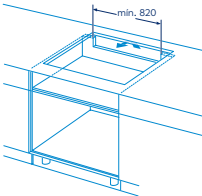


A: Profundidad de empotramiento

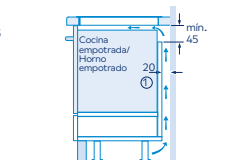


A: Distancia mín. desde el huec de la placa hasta la pared  
B: El espacio libre entre la superficie de la encimera y la parte superior del frontal de horno debe ser de 30 mm  
Ver los requisitos de espacio para el horno  
La encimera en la que se va a montar la placa debe soportar cargas de aprox. 60 kg; se deb utilizar estructuras adecuadas, si es necesario

C	D	E
585-600	50	≥ 35
> 600	≥ 50	≥ 50



① Espacio de ventilación necesario.




① Rendija de ventilación necesaria

Medidas en mm

\*Compatible solo con campanas que también dispongan de esta funcionalidad. Para más información, consultar las tablas de información técnica o en [www.balay.es](http://www.balay.es)  
1) Consultar importe de devolución por modelo en bases legales o en [www.balay.es/promociones](http://www.balay.es/promociones)

Placas inducción ControlTotal. Ancho 80 cm

FlexInducción Total. Control placa-campana. Control temperatura del aceite



3EB980AH

Biselada gris antracita 4242006308490 Precio de referencia: 1.259 €

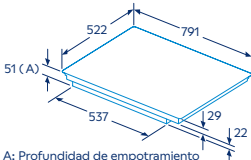
Tabla técnica



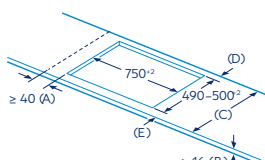
- Control placa-campana: control de la campana desde la placa de inducción\* y AutoFuncionamiento de la campana en función del uso de la placa.
- Control remoto vía App Home Connect: Descarga de recetas adicionales, Diagnóstico remoto y Control por voz.

- Control Deslizante Balay con 17 niveles de cocción.
- 2 zonas de inducción con función Sprint® (boost):
  - 1 zona FlexInducción de 40 x 23 cm.
  - 2 inductores centrales adicionales.
  - 1 zona FlexInducción de 40 x 23 cm.
- Control de temperatura del aceite con 11 niveles en todas las zonas de cocción.
- Funciones: Programación de tiempo de cocción para cada zona, Función Pausa, Reconocimiento de desplazamiento del recipiente, Comprobar recipiente, Memoria, Inicio automático.
- Botón Favoritos: memoriza tus ajustes más usados.
- Función seguridad para niños, Indicador de calor residual y Autodesconexión antiolvido de la placa.
- Potencia total máxima de la placa: 7,4 kW.

Modelos: 3EB980AH y 3EB989LH

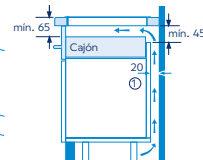
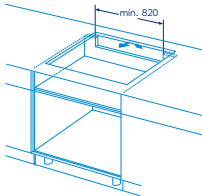


A: Profundidad de empotramiento

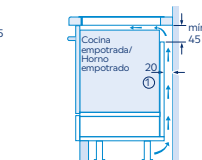


C	D	E
585-600	50	≥ 35
> 600	≥ 50	≥ 50

A: Distancia mín. desde el huec de la placa hasta la pared  
B: El espacio libre entre la superficie de la encimera y la parte superior del frontal de horno debe ser de 30 mm  
Ver los requisitos de espacio para el horno  
La encimera en la que se va a montar la placa debe soportar cargas de aprox. 60 kg; se deben utilizar estructuras adecuadas, si es necesario



① Espacio de ventilación necesario.



① Rendija de ventilación necesaria

Medidas en mm

**Nota para la instalación eléctrica.** Una placa de inducción en su funcionamiento normal produce corriente de fuga en alta frecuencia. La corriente de fuga en las instalaciones puede estar limitada por un diferencial. En viviendas con un número elevado de electrodomésticos y/o dispositivos electrónicos conectados a la instalación, la fuga total de todos los dispositivos puede llegar al límite de la instalación. En caso de ser necesario, se recomienda el uso de un diferencial tipo A (o superior) si la instalación no está al límite de su capacidad, pero salta debido a la cantidad de dispositivos electrónicos conectados. Se recomienda la separación de circuitos en los casos en que la instalación se encuentre al límite de su capacidad.

1) Consultar importe de devolución por modelo en bases legales o en [www.balay.es/promociones](http://www.balay.es/promociones)

Placa inducción
ControlTotal. Ancho 80 cm

Zona de 28 cm.
Control placa-campana.
Control temperatura del aceite



3EB985LH

Biselada negra
4242006308506
Precio de referencia:

799 €

Tabla técnica

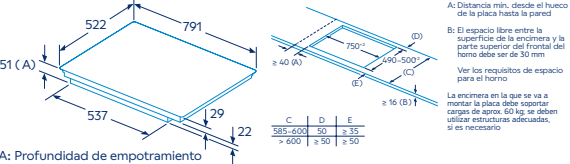


- Control placa-campana: control de la campana desde la placa de inducción\* y AutoFuncionamiento de la campana en función del uso de la placa.
- Control remoto vía App Home Connect: Descarga de recetas adicionales, Diagnóstico remoto y Control por voz.

- Control Deslizante Balay con 17 niveles de cocción.
- 4 zonas de inducción con función Sprint® (boost):
- 1 zona gigante de 28 cm.
- 1 zona de 21 cm.
- 2 zonas de 15 cm.

- Control de temperatura del aceite con 11 niveles en todas las zonas de cocción.
- Funciones: Programación de tiempo de cocción para cada zona, Función Pausa, Comprobar recipiente, Memoria, Inicio automático.
- Botón Favoritos: memoriza tus ajustes más usados.
- Función seguridad para niños, Indicador de calor residual y Autodesconexión antiolvido de la placa.
- Potencia total máxima de la placa: 7,4 kW.

Modelo: 3EB985LH




Medidas en mm

\*Compatible solo con campanas que también dispongan de esta funcionalidad.
Para más información, consultar las tablas de información técnica o en www.balay.es
1) Consultar importe de devolución por modelo en bases legales o en www.balay.es/promociones

Placa inducción
ControlTotal. Ancho 70 cm

Zona de 32 cm.
Control placa-campana.
Control temperatura del aceite



3EB977LH

Biselada negra
4242006308483
Precio de referencia:

789 €

Tabla técnica

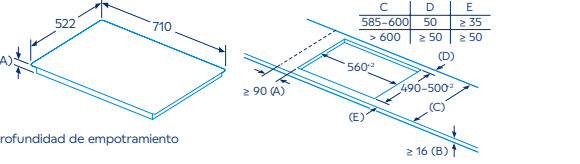


- Control placa-campana: control de la campana desde la placa de inducción\* y AutoFuncionamiento de la campana en función del uso de la placa.
- Control remoto vía App Home Connect: Descarga de recetas adicionales, Diagnóstico remoto y Control por voz.

- Control Deslizante Balay con 17 niveles de cocción.
- 3 zonas de inducción con función Sprint® (boost):
- 1 zona extra gigante de 32 cm.
- 1 zona de 15 cm.
- 1 zona de 21 cm.

- Control de temperatura del aceite con 11 niveles en 2 zonas de cocción.
- Funciones: Programación de tiempo de cocción para cada zona, Función Pausa, Comprobar recipiente, Memoria, Inicio automático.
- Botón Favoritos: memoriza tus ajustes más usados.
- Función seguridad para niños, Indicador de calor residual y Autodesconexión antiolvido de la placa.
- Potencia total máxima de la placa: 7,4 kW.

Modelo: 3EB977LH



Medidas en mm

Placas inducción ControlTotal.
Ancho 60 cm

FlexInducción Total.
Control placa-campana.
Control temperatura del aceite



3EB960AH

Biselada gris antracita
4242006308445
Precio de referencia:

1.039 €

Tabla técnica

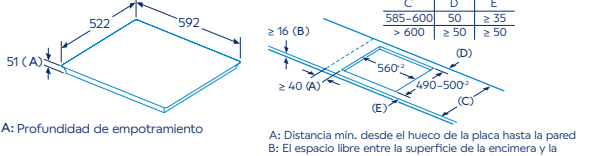


- Control placa-campana: control de la campana desde la placa de inducción\* y AutoFuncionamiento de la campana en función del uso de la placa.
- Control remoto vía App Home Connect: Descarga de recetas adicionales, Diagnóstico remoto y Control por voz.

- Control Deslizante Balay con 17 niveles de cocción.
- 2 zonas de inducción con función Sprint® (boost):
- 1 zona FlexInducción de 38 x 23 cm.
- 1 inductor central adicional.
- 1 zona FlexInducción de 38 x 23 cm.

- Control de temperatura del aceite con 11 niveles en todas las zonas de cocción.
- Funciones: Programación de tiempo de cocción para cada zona, Función Pausa, Reconocimiento de desplazamiento del recipiente, Comprobar recipiente, Memoria, Inicio automático.
- Botón Favoritos: memoriza tus ajustes más usados.
- Función seguridad para niños, Indicador de calor residual y Autodesconexión antiolvido de la placa.
- Potencia total máxima de la placa: 7,4 kW.

Modelos: 3EB960AH, 3EB969LH y 3EB968LH




Medidas en mm

Nota para la instalación eléctrica. Una placa de inducción en su funcionamiento normal produce corriente de fuga en alta frecuencia. La corriente de fuga en las instalaciones puede estar limitada por un diferencial. En viviendas con un número elevado de electrodomésticos y/o dispositivos electrónicos conectados a la instalación, la fuga total de todos los dispositivos puede llegar al límite de la instalación. En caso de ser necesario, se recomienda el uso de un diferencial tipo A (o superior) si la instalación no está al límite de su capacidad, pero salta debido a la cantidad de dispositivos electrónicos conectados. Se recomienda la separación de circuitos en los casos en que la instalación se encuentre al límite de su capacidad.

1) Consultar importe de devolución por modelo en bases legales o en www.balay.es/promociones

FlexInducción. Zona de 28 cm.
Control placa-campana.
Control temperatura del aceite



3EB969LH

Biselada negra
4242006308476
Precio de referencia:

799 €

Tabla técnica




- Control placa-campana: control de la campana desde la placa de inducción\* y AutoFuncionamiento de la campana en función del uso de la placa.
- Control remoto vía App Home Connect: Descarga de recetas adicionales, Diagnóstico remoto y Control por voz.

- Control Deslizante Balay con 17 niveles de cocción.
- 2 zonas de inducción con función Sprint® (boost):
- 1 zona gigante de 28 cm.
- 1 zona FlexInducción de 21 x 38 cm.

- Control de temperatura del aceite con 11 niveles en todas las zonas de cocción.
- Funciones: Programación de tiempo de cocción para cada zona, Función Pausa, Reconocimiento de desplazamiento del recipiente, Comprobar recipiente, Memoria, Inicio automático.
- Botón Favoritos: memoriza tus ajustes más usados.
- Función seguridad para niños, Indicador de calor residual y Autodesconexión antiolvido de la placa.
- Potencia total máxima de la placa: 7,4 kW.

Zona de 28 cm. Zona función Combi.
Control placa-campana.
Control temperatura del aceite



3EB968LH

Biselada negra
4242006266752
Precio de referencia:

689 €

Tabla técnica

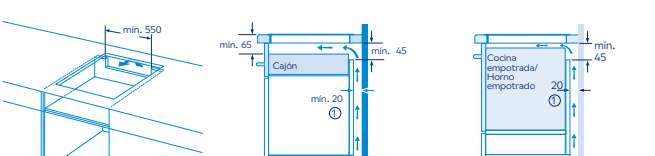


- Control placa-campana: control de la campana desde la placa de inducción\* y AutoFuncionamiento de la campana en función del uso de la placa.
- Control remoto vía App Home Connect: Descarga de recetas adicionales, Diagnóstico remoto y Control por voz.

- Control Deslizante Balay con 17 niveles de cocción.
- 3 zonas de inducción con función Sprint® (boost):
- 1 zona gigante de 28 cm.
- 2 zonas de 21 x 19 cm con función Combi: posibilidad de unión para cocinar con recipientes de diferentes formas y tamaños.

- Control de temperatura del aceite con 11 niveles en 2 zonas de cocción.
- Funciones: Programación de tiempo de cocción para cada zona, Función Pausa, Comprobar recipiente, Memoria, Inicio automático.
- Botón Favoritos: memoriza tus ajustes más usados.
- Función seguridad para niños, Indicador de calor residual y Autodesconexión antiolvido de la placa.
- Potencia total máxima de la placa: 7,4 kW.

Modelos: 3EB985LH, 3EB977LH, 3EB960AH, 3EB969LH y 3EB968LH



Medidas en mm

Placas inducción ControlTotal. Ancho 60 cm


Zona de 32 cm.  
Control placa-campana.  
Control temperatura del aceite



3EB967LH

Biselada negra  
4242006308469  
Precio de referencia: 759 €

Tabla técnica



3EB967AH


Biselada gris antracita  
4242006308452  
Precio de referencia: 839 €

Tabla técnica



- Control placa-campana: control de la campana desde la placa de inducción\* y **AutoFuncionamiento** de la campana en función del uso de la placa.
- Control remoto vía App Home Connect: Descarga de recetas adicionales, Diagnóstico remoto y Control por voz.
- Control Deslizante Balay con 17 niveles de cocción.
- 3 zonas de inducción con función Sprint® (boost):
  - 1 zona extra gigante de 32 cm.
  - 1 zona de 15 cm.
  - 1 zona de 21 cm.
- Control de temperatura del aceite con 11 niveles en 2 zonas de cocción.
- Funciones: Programación de tiempo de cocción para cada zona, **Función Pausa**, Comprobar recipiente, Memoria, Inicio automático.
- Botón Favoritos: memoriza tus ajustes más usados.
- Función seguridad para niños, Indicador de calor residual y Autodesconexión antiolvido de la placa.
- Potencia total máxima de la placa: 7,4 kW.


Zona de 28 cm.  
Control placa-campana.  
Control temperatura del aceite



3EB965LH

Biselada negra  
4242006298586  
Precio de referencia: 659 €

Tabla técnica



3EB965AH

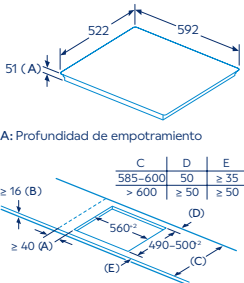
Biselada gris antracita  
4242006308438  
Precio de referencia: 735 €

Tabla técnica



- Control placa-campana: control de la campana desde la placa de inducción\* y **AutoFuncionamiento** de la campana en función del uso de la placa.
- Control remoto vía App Home Connect: Descarga de recetas adicionales, Diagnóstico remoto y Control por voz.
- Control Deslizante Balay con 17 niveles de cocción.
- 3 zonas de inducción con función Sprint® (boost):
  - 1 zona gigante de 28 cm.
  - 1 zona de 15 cm.
  - 1 zona de 21 cm.
- Control de temperatura del aceite con 11 niveles en 2 zonas de cocción.
- Funciones: Programación de tiempo de cocción para cada zona, **Función Pausa**, Comprobar recipiente, Memoria, Inicio automático.
- Botón Favoritos: memoriza tus ajustes más usados.
- Función seguridad para niños, Indicador de calor residual y Autodesconexión antiolvido de la placa.
- Potencia total máxima de la placa: 7,4 kW.

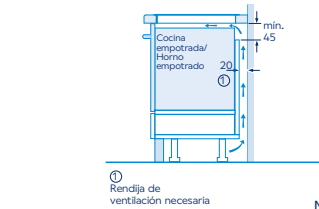
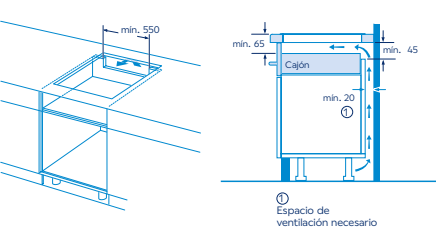
Modelos: 3EB967LH, 3EB967AH, 3EB965LH, 3EB965AH, 3EB967FR, 3EB965LR, 3EB965WR y 3EB865FR



A: Distancia mín. desde el hueco de la placa hasta la pared  
B: El espacio libre entre la superficie de la encimera y la parte superior del frontal del horno debe ser de 30 mm  
Ver los requisitos de espacio para el horno  
La encimera en la que se va a montar la placa debe soportar cargas de aprox. 60 kg; se deben utilizar estructuras adecuadas, si es necesario

Medidas en mm


Modelos: 3EB967LH, 3EB967AH, 3EB965LH, 3EB965AH, 3EB967FR, 3EB965LR, 3EB965WR, 3EB865FR y 3EB865XR



Medidas en mm

Placas inducción. Ancho 60 cm

Zona de 32 cm



3EB967FR


Bisel delantero, negra  
4242006250973  
Precio de referencia: 635 €

Tabla técnica



- Control Táctil de fácil uso con 17 niveles de cocción.
- 3 zonas de inducción con función Sprint® (boost):
  - 1 zona extra gigante de 32 cm.
  - 1 zona de 15 cm.
  - 1 zona de 21 cm.
- Funciones: Programación de tiempo de cocción para cada zona, Comprobar recipiente, Memoria, Inicio automático.
- Función seguridad para niños, Indicador de calor residual y Autodesconexión antiolvido de la placa.
- Potencia total máxima de la placa: 7,4 kW.

Zona de 28 cm



3EB965LR

Biselada, negra  
4242006254377  
Precio de referencia: 579 €

Tabla técnica



3EB965WR

Terminación cristal blanco hielo  
4242006308056  
Precio de referencia: 699 €

Tabla técnica



- Control Táctil de fácil uso con 17 niveles de cocción.
- 3 zonas de inducción con función Sprint® (boost):
  - 1 zona gigante de 28 cm.
  - 1 zona de 15 cm.
  - 1 zona de 21 cm.
- Funciones: Programación de tiempo de cocción para cada zona, Comprobar recipiente, Memoria, Inicio automático.
- Función seguridad para niños, Indicador de calor residual y Autodesconexión antiolvido de la placa.
- Potencia total máxima de la placa: 7,4 kW.

Zona de 28 cm



3EB865FR

Bisel delantero, negra  
4242006254366  
Precio de referencia: 479 €

Tabla técnica



3EB865XR

Marco inoxidable, negra  
4242006254360  
Precio de referencia: 469 €

Tabla técnica



- Control Táctil de fácil uso con 17 niveles de cocción.
- 3 zonas de inducción con función Sprint® (boost):
  - 1 zona gigante de 28 cm.
  - 1 zona de 15 cm.
  - 1 zona de 21 cm.
- Funciones: Programación de tiempo de cocción para cada zona, Comprobar recipiente, Memoria, Inicio automático.
- Función seguridad para niños, Indicador de calor residual y Autodesconexión antiolvido de la placa.
- Potencia total máxima de la placa limitada a: 4,6 kW.


\*Compatible solo con campanas que también dispongan de esta funcionalidad.  
Para más información, consultar las tablas de información técnica o en [www.balay.es](http://www.balay.es)  
1) Consultar importe de devolución por modelo en bases legales o en [www.balay.es/promociones](http://www.balay.es/promociones)

1) Consultar importe de devolución por modelo en bases legales o en [www.balay.es/promociones](http://www.balay.es/promociones)



Placas inducción.
Ancho 60 cm

Zona de 24 cm



3EB864FR


Bisel delantero, negra
4242006299002
Precio de referencia: 405 €

Tabla técnica



- Control Táctil de fácil uso con 17 niveles de cocción.
- 3 zonas de inducción con función Sprint® (boost):
- 1 zona de 24 cm.
- 1 zona de 15 cm.
- 1 zona de 18 cm.
- Funciones: Programación de tiempo de cocción para cada zona, Comprobar recipiente, Memoria, Inicio automático.
- Función seguridad para niños, Indicador de calor residual y Autodesconexión antiolvido de la placa.
- Potencia total máxima de la placa limitada a: 4,6 kW.

Zona de 21 cm



3EB961LR

Biselada negra
4242006247300
Precio de referencia: 539 €

Tabla técnica



- Control Táctil de fácil uso con 17 niveles de cocción.
- en cada zona.
- 4 zonas de inducción con función Sprint® (boost):
- 1 zona de 21 cm.
- 2 zonas de 18 cm.
- 1 zona de 15 cm.
- Funciones: Programación de tiempo de cocción para cada zona, Comprobar recipiente, Memoria, Inicio automático.
- Función seguridad para niños, Indicador de calor residual y Autodesconexión antiolvido de la placa.
- Potencia total máxima de la placa limitada a: 7,4 kW.

4 zonas



3EB861FR

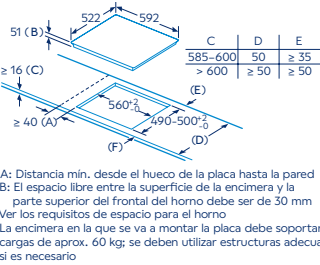
Bisel delantero, negra
4242006299019
Precio de referencia: 469 €

Tabla técnica



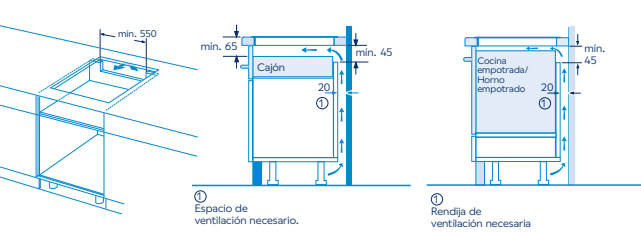
- Control Táctil de fácil uso con 17 niveles de cocción.
- 4 zonas de inducción con función Sprint® (boost):
- 2 zonas de 18 cm.
- 2 zonas de 15 cm.
- Funciones: Programación de tiempo de cocción para cada zona, Comprobar recipiente, Memoria, Inicio automático.
- Función seguridad para niños, Indicador de calor residual y Autodesconexión antiolvido de la placa.
- Potencia total máxima de la placa limitada a: 4,6 kW.

Modelos: 3EB864FR, 3EB961LR y 3EB861FR



Medidas en mm

Modelos: 3EB864FR, 3EB961LR y 3EB861FR

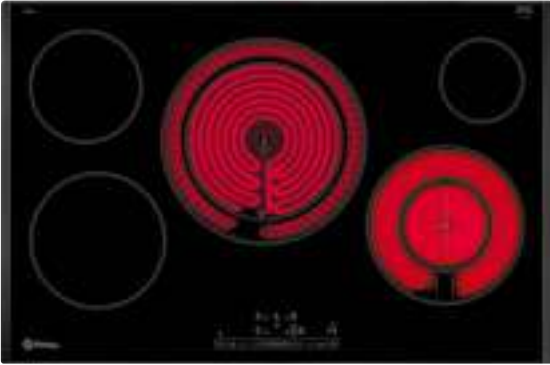


Medidas en mm

Nota para la instalación eléctrica. Una placa de inducción en su funcionamiento normal produce corriente de fuga en alta frecuencia. La corriente de fuga en las instalaciones puede estar limitada por un diferencial. En viviendas con un número elevado de electrodomésticos y/o dispositivos electrónicos conectados a la instalación, la fuga total de todos los dispositivos puede llegar al límite de la instalación. En caso de ser necesario, se recomienda el uso de un diferencial tipo A (o superior) si la instalación no está al límite de su capacidad, pero salta debido a la cantidad de dispositivos electrónicos conectados. Se recomienda la separación de circuitos en los casos en que la instalación se encuentre al límite de su capacidad.
Para más información, consultar las tablas de información técnica o en www.balay.es

Placa vitrocerámica.
Ancho 80 cm

Zona de 28 cm



3EB785LQ

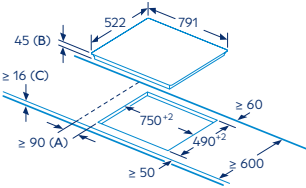
Biselada
4242006249175
Precio de referencia: 635 €

Tabla técnica



- Control Deslizante Balay con 17 niveles de cocción.
- 5 zonas vitrocerámicas:
- Zona delantera izquierda: 18 cm.
- Zona trasera izquierda: 15 cm.
- Zona central: doble de 28/21 cm.
- Zona delantera derecha: doble de 21/12 cm.
- Zona trasera derecha: 10 cm.
- Funciones:
- Sprint® (boost) en zona delantera derecha y zona central.
- Limpieza: bloqueo del control.
- Memoria.
- Programación de tiempo de cocción para cada zona.
- Función seguridad para niños, Indicador de calor residual y Autodesconexión antiolvido de la placa.
- Potencia total máxima de la placa: 9,8 kW.

Modelo: 3EB785LQ




A: Distancia mínima entre la abertura de la placa y la pared.
B: Profundidad de inserción
C: Con horno empotrado por debajo, mín. 20, quizás más; ver requisitos dimensionales para el horno.

Medidas en mm

Para más información, consultar las tablas de información técnica o en www.balay.es

Placa vitrocerámica.
Ancho 60 cm

Zona de 32 cm



3EB767LQ

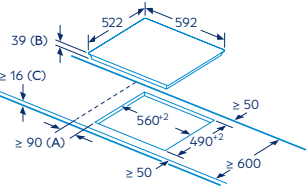
Biselada
4242006263157
Precio de referencia: 439 €

Tabla técnica



- Control Deslizante Balay con 17 niveles de cocción.
- 3 zonas vitrocerámicas:
- Zona delantera izquierda: 15 cm.
- Zona trasera izquierda: 15 cm.
- Zona derecha: extra gigante de 32/26/21 cm.
- Funciones:
- Sprint® (boost) en zona derecha.
- Limpieza: bloqueo del control.
- Memoria.
- Programación de tiempo de cocción para cada zona.
- Función seguridad para niños, Indicador de calor residual y Autodesconexión antiolvido de la placa.
- Potencia total máxima de la placa: 5,75 kW.

Modelo: 3EB767LQ




A: Distancia mínima entre la abertura de la placa y la pared.
B: Profundidad de inserción
C: Con horno empotrado por debajo, mín. 20, quizás más; ver requisitos dimensionales para el horno.

Medidas en mm

Placas vitrocerámicas. Ancho 60 cm

Zona de 28 cm



3EB765LQ

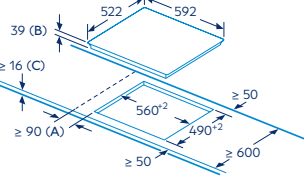
Biselada  
4242006263119  
Precio de referencia: 379 €

Tabla técnica



- Control Deslizante Balay con 17 niveles de cocción.
- 3 zonas vitrocerámicas:
  - Zona izquierda: gigante de 28/21 cm.
  - Zona trasera derecha: 15 cm.
  - Zona delantera derecha: doble de 18/12 cm.
- Funciones:
  - Sprint® (boost) en zona izquierda y zona delantera derecha.
  - Limpieza: bloqueo del control.
  - Memoria.
  - Programación de tiempo de cocción para cada zona.
- Función seguridad para niños, Indicador de calor residual y Autodesconexión antiolvido de la placa.
- Potencia total máxima de la placa: 5,75 kW.

Modelos: 3EB765LQ y 3EB715LR



A: Distancia mínima entre la abertura de la placa y la pared.  
B: Profundidad de inserción  
C: Con horno empotrado por debajo, mín. 20, quizás más; ver requisitos dimensionales para el horno.

Medidas en mm

Para más información, consultar las tablas de información técnica o en [www.balay.es](http://www.balay.es)

Zona de 28 cm



3EB715LR

Bisel delantero  
4242006225780  
Precio de referencia: 325 €



3EB715XR

Marco inoxidable  
4242006223298  
Precio de referencia: 319 €

Tabla técnica



- Control Táctil de fácil uso con 17 niveles de cocción.
- 3 zonas vitrocerámicas:
  - Zona izquierda: gigante de 28/21 cm.
  - Zona trasera derecha: 15 cm.
  - Zona delantera derecha: 18 cm.
- Funciones:
  - Memoria.
  - Programación de tiempo de cocción para cada zona.
- Función seguridad para niños, Indicador de calor residual y Autodesconexión antiolvido de la placa.
- Potencia total máxima de la placa: 5,7 kW.

Zona de 28 cm



3EB715ER

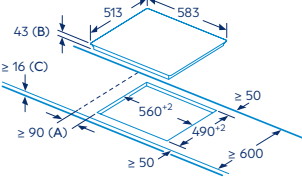
Terminación cristal  
4242006292102  
Precio de referencia: 295 €

Tabla técnica



- Control Táctil de fácil uso con 17 niveles de cocción.
- 3 zonas vitrocerámicas:
  - Zona izquierda: gigante de 28/21 cm.
  - Zona trasera derecha: 15 cm.
  - Zona delantera derecha: 18 cm.
- Funciones:
  - Memoria.
  - Programación de tiempo de cocción para cada zona.
- Función seguridad para niños, Indicador de calor residual y Autodesconexión antiolvido de la placa.
- Potencia total máxima de la placa: 5,7 kW.

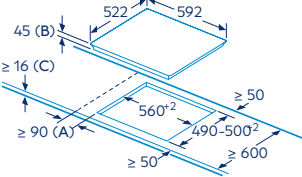
Modelo: 3EB715XR



A: Distancia mínima entre la abertura de la placa y la pared.  
B: Profundidad de inserción  
C: Con horno empotrado por debajo, mín. 20, quizás más; ver requisitos dimensionales para el horno.

Medidas en mm

Modelo: 3EB715ER



A: Distancia mínima entre la abertura de la placa y la pared.  
B: Profundidad de inserción  
C: Con horno empotrado por debajo, mín. 20, quizás más; ver requisitos dimensionales para el horno.

Medidas en mm

Zona de 23 cm



3EB714LR

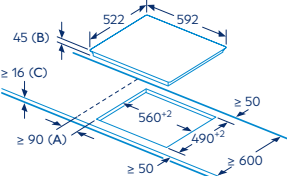
Bisel delantero  
4242006225803  
Precio de referencia: 285 €

Tabla técnica



- Control Táctil de fácil uso con 17 niveles de cocción.
- 3 zonas vitrocerámicas:
  - Zona trasera izquierda: semi-gigante de 23 cm.
  - Zona delantera derecha: 18 cm.
  - Zona trasera derecha: 15 cm.
- Funciones:
  - Memoria.
  - Programación de tiempo de cocción para cada zona.
- Función seguridad para niños, Indicador de calor residual y Autodesconexión antiolvido de la placa.
- Potencia total máxima de la placa: 5,7 kW.

Modelos: 3EB714LR y 3EB721LR



A: Distancia mínima entre la abertura de la placa y la pared.  
B: Profundidad de inserción  
C: Con horno empotrado por debajo, mín. 20, quizás más; ver requisitos dimensionales para el horno.

Medidas en mm

Para más información, consultar las tablas de información técnica o en [www.balay.es](http://www.balay.es)

4 zonas



3EB721LR

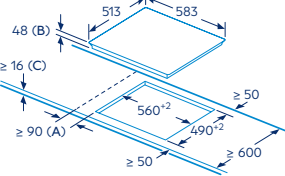
Biselada  
4242006225827  
Precio de referencia: 305 €

Tabla técnica



- Control Táctil de fácil uso con 17 niveles de cocción.
- 4 zonas vitrocerámicas:
  - Zona delantera izquierda: 15 cm.
  - Zona trasera izquierda: 18 cm.
  - Zona delantera derecha: doble de 21/12 cm.
  - Zona trasera derecha: 15 cm.
- Funciones:
  - Memoria.
  - Programación de tiempo de cocción para cada zona.
- Función seguridad para niños, Indicador de calor residual y Autodesconexión antiolvido de la placa.
- Potencia total máxima de la placa: 6,6 kW.

Modelos: 3EB720LR y 3EB720XR



A: Distancia mínima entre la abertura de la placa y la pared.  
B: Profundidad de inserción  
C: Con horno empotrado por debajo, mín. 20, quizás más; ver requisitos dimensionales para el horno.

Medidas en mm

4 zonas



3EB720LR

Bisel delantero  
4242006225841  
Precio de referencia: 289 €



3EB720XR

Marco inoxidable  
4242006224424  
Precio de referencia: 295 €

Tabla técnica



- Control Táctil de fácil uso con 17 niveles de cocción.
- 4 zonas vitrocerámicas:
  - Zona delantera izquierda: 15 cm.
  - Zona trasera izquierda: 18 cm.
  - Zona delantera derecha: 21 cm.
  - Zona trasera derecha: 15 cm.
- Funciones:
  - Memoria.
  - Programación de tiempo de cocción para cada zona.
- Función seguridad para niños, Indicador de calor residual y Autodesconexión antiolvido de la placa.
- Potencia total máxima de la placa: 6,6 kW.

Cristal. Ancho 75 cm



3ETG676HB

Cristal templado negro de alta resistencia

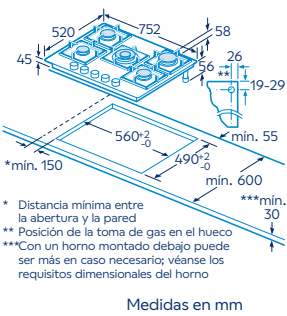
4242006259433  
Precio de referencia: 569 €

Tabla técnica



- Control preciso de la llama en 9 niveles.
- 5 quemadores de gas:
  - Delante derecha: semi-rápido de 1,75 kW.
  - Detrás derecha: rápido de 3 kW.
  - Centro: Wok de doble llama de 4 kW.
  - Delante izquierda: auxiliar de 1 kW.
  - Detrás izquierda: semi-rápido de 1,75 kW.
- Parrillas individuales de hierro fundido: diseño Profesional.
- Autoencendido integrado en los mandos.
- Seguridad GasStop: incorpora un sistema de corte de gas en caso de que la llama se apague accidentalmente.
- Placa con encastre estándar de 56 x 49 cm.
- Preparada para gas butano\*.

Modelo: 3ETG676HB



\*Los inyectores de gas natural/biometano funcionan a 20 mbar y los de gas butano a 28-30/37 mbar. Inyectores para gas natural/biometano incluidos. En los modelos que solo exista una versión de gas, si se precisa, se realizará la conversión por parte del Servicio al Cliente Balay. Para más información, consultar las tablas de información técnica o en [www.balay.es](http://www.balay.es)

Cristal. Ancho 60 cm



3ETG663HB

Cristal templado negro de alta resistencia

4242006259396  
Precio de referencia: 429 €

Tabla técnica

- Preparada para gas butano\*.

3ETG663HN

Cristal templado negro de alta resistencia

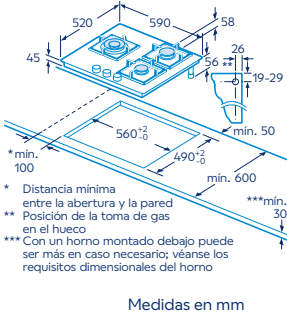
4242006259402  
Precio de referencia: 429 €

- Preparada para gas natural/biometano\*.

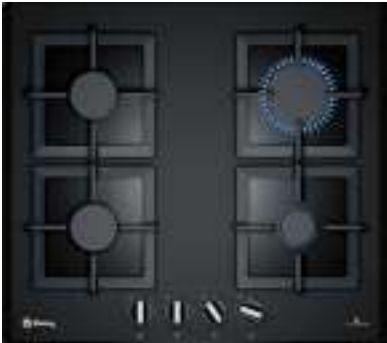


- Control preciso de la llama en 9 niveles.
- 3 quemadores de gas:
  - Izquierda: Wok de doble llama de 4 kW.
  - Delante derecha: auxiliar de 1 kW.
  - Detrás derecha: rápido de 3 kW.
- Parrillas individuales de hierro fundido: diseño Profesional.
- Autoencendido integrado en los mandos.
- Seguridad GasStop: incorpora un sistema de corte de gas en caso de que la llama se apague accidentalmente.

Modelos: 3ETG663HB y 3ETG663HN



Cristal. Ancho 60 cm



3ETG664HB

Cristal templado negro de alta resistencia

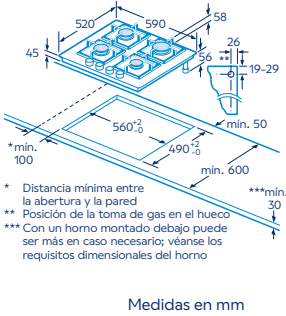
4242006259419  
Precio de referencia: 455 €

Tabla técnica



- Control preciso de la llama en 9 niveles.
- 4 quemadores de gas:
  - Delante derecha: auxiliar de 1 kW.
  - Detrás derecha: rápido de 3 kW.
  - Delante izquierda: semi-rápido de 1,75 kW.
  - Detrás izquierda: semi-rápido de 1,75 kW.
- Parrillas individuales de hierro fundido: diseño Profesional.
- Autoencendido integrado en los mandos.
- Seguridad GasStop: incorpora un sistema de corte de gas en caso de que la llama se apague accidentalmente.
- Preparada para gas butano\*.

Modelo: 3ETG664HB



Cristal. Ancho 60 cm



3ETG563HB

Cristal templado negro de alta resistencia

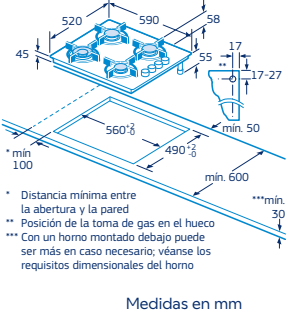
4242006301019  
Precio de referencia: 369 €

Tabla técnica



- 3 quemadores de gas:
  - Izquierda: Wok de doble llama de 3,3 kW.
  - Delante derecha: auxiliar de 1 kW.
  - Detrás derecha: rápido de 3 kW.
- Parrillas de hierro fundido: diseño Profesional.
- Autoencendido integrado en los mandos.
- Seguridad GasStop: incorpora un sistema de corte de gas en caso de que la llama se apague accidentalmente.
- Preparada para gas butano\*.

Modelo: 3ETG563HB



\*Los inyectores de gas natural/biometano funcionan a 20 mbar y los de gas butano a 28-30/37 mbar. Inyectores para gas natural/biometano incluidos. En los modelos que solo exista una versión de gas, si se precisa, se realizará la conversión por parte del Servicio al Cliente Balay. Para más información, consultar las tablas de información técnica o en [www.balay.es](http://www.balay.es)

Cristal. Ancho 60 cm



3ETG464MB

Cristal templado negro de alta resistencia

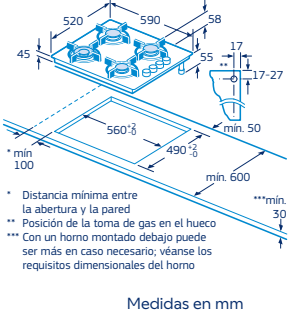
4242006248772  
Precio de referencia: 295 €

Tabla técnica




- 4 quemadores de gas:
  - Delante derecha: auxiliar de 1 kW.
  - Detrás derecha: semi-rápido de 1,7 kW.
  - Delante izquierda: rápido de 3 kW.
  - Detrás izquierda: semi-rápido de 1,7 kW.
- Parrillas esmaltadas.
- Autoencendido integrado en los mandos.
- Seguridad GasStop: incorpora un sistema de corte de gas en caso de que la llama se apague accidentalmente.
- Preparada para gas butano\*.

Modelo: 3ETG464MB



Cristal. Ancho 60 cm



3ETG667HB

Cristal vitrocerámico negro de alta resistencia

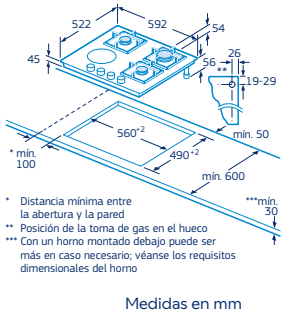
4242006259426  
Precio de referencia: 545 €

Tabla técnica



- Control preciso de la llama en 9 niveles.
- 3 quemadores de gas y 1 zona de cocción vitrocerámica:
  - Delante derecha: auxiliar de 1 kW.
  - Detrás derecha: rápido de 3 kW.
  - Detrás izquierda: semi-rápido de 1,75 kW.
- Delante izquierda: zona de cocción vitrocerámica de 18 cm.
- Parrillas individuales de hierro fundido: diseño Profesional.
- Autoencendido integrado en los mandos.
- Seguridad GasStop: incorpora un sistema de corte de gas en caso de que la llama se apague accidentalmente.
- Preparada para gas butano\*.

Modelo: 3ETG667HB





Acero inoxidable. Ancho 75 cm



3ETX576HB

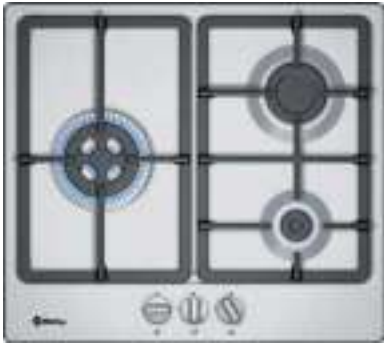
Acero inoxidable  
4242006287313  
Precio de referencia: 395 €

Tabla técnica

auto\* gasstop<sup>†</sup>

- 5 quemadores de gas:
  - Delante derecha: semi-rápido de 1,75 kW.
  - Detrás derecha: rápido de 3 kW.
  - Centro: Wok de doble llama de 3,3 kW.
  - Delante izquierda: auxiliar de 1 kW.
  - Detrás izquierda: semi-rápido de 1,75 kW.
- Parrillas continuas de hierro fundido: diseño Profesional.
- Autoencendido integrado en los mandos.
- Seguridad GasStop: incorpora un sistema de corte de gas en caso de que la llama se apague accidentalmente.
- Placa con encastre estándar de 56 x 49 cm.
- Preparada para gas butano\*.

Acero inoxidable. Ancho 60 cm



3ETX563HB

Acero inoxidable  
4242006287405  
Precio de referencia: 269 €

Tabla técnica

auto\* gasstop<sup>†</sup>

- 3 quemadores de gas:
  - Izquierda: Wok de doble llama de 3,3 kW.
  - Delante derecha: auxiliar de 1 kW.
  - Detrás derecha: semi-rápido de 1,7 kW
- Parrillas continuas de hierro fundido: diseño Profesional.
- Autoencendido integrado en los mandos.
- Seguridad GasStop: incorpora un sistema de corte de gas en caso de que la llama se apague accidentalmente.
- Preparada para gas butano\*.

Acero inoxidable. Ancho 60 cm



3ETX565HB

Acero inoxidable  
4242006287412  
Precio de referencia: 295 €

Tabla técnica

auto\* gasstop<sup>†</sup>

- 4 quemadores de gas:
  - Delante derecha: auxiliar de 1 kW.
  - Detrás derecha: Wok de doble llama de 3,3 kW.
  - Delante izquierda: semi-rápido de 1,75 kW.
  - Detrás izquierda: semi-rápido de 1,75 kW.
- Parrillas continuas de hierro fundido: diseño Profesional.
- Autoencendido integrado en los mandos.
- Seguridad GasStop: incorpora un sistema de corte de gas en caso de que la llama se apague accidentalmente.
- Preparada para gas butano\*.

Acero inoxidable. Ancho 60 cm



3ETX464MB

Acero inoxidable  
4242006248239  
Precio de referencia: 209 €

Tabla técnica

auto\* gasstop<sup>†</sup>

- 4 quemadores de gas:
  - Delante derecha: auxiliar de 1 kW.
  - Detrás derecha: semi-rápido de 1,7 kW.
  - Delante izquierda: rápido de 3 kW.
  - Detrás izquierda: semi-rápido de 1,7 kW.
- Parrillas esmaltadas.
- Autoencendido integrado en los mandos.
- Seguridad GasStop: incorpora un sistema de corte de gas en caso de que la llama se apague accidentalmente.
- Preparada para gas butano\*.

Acero inoxidable. Ancho 60 cm



3ETX463BB

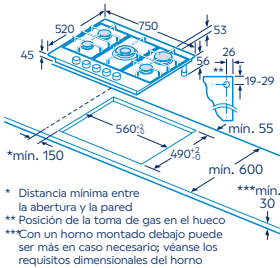
Acero inoxidable  
4242006317584  
Precio de referencia: 209 €

Tabla técnica

auto\* gasstop<sup>†</sup>

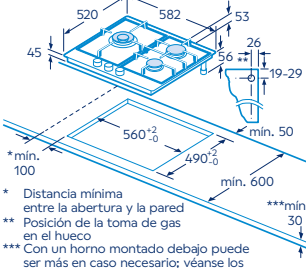
- 3 quemadores de gas:
  - Izquierda: Wok de doble llama de 3,3 kW.
  - Delante derecha: auxiliar de 1 kW.
  - Detrás derecha: semi-rápido de 1,7 kW.
- Parrillas esmaltadas.
- Autoencendido integrado en los mandos.
- Seguridad GasStop: incorpora un sistema de corte de gas en caso de que la llama se apague accidentalmente.
- Preparada para gas butano\*.

Modelo: 3ETX576HB



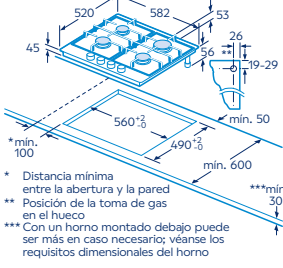
Medidas en mm

Modelo: 3ETX563HB



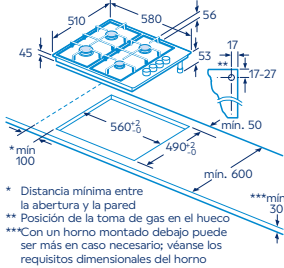
Medidas en mm

Modelo: 3ETX565HB



Medidas en mm

Modelos: 3ETX463BB y 3ETX464MB



Medidas en mm

\*Los inyectores de gas natural/biometano funcionan a 20 mbar y los de gas butano a 28-30/37 mbar.  
Inyectores para gas natural/biometano incluidos. En los modelos que solo exista una versión de gas, si se precisa, se realizará la conversión por parte del Servicio al Cliente Balay.  
Para más información, consultar las tablas de información técnica o en [www.balay.es](http://www.balay.es)

\*Los inyectores de gas natural/biometano funcionan a 20 mbar y los de gas butano a 28-30/37 mbar.  
Inyectores para gas natural/biometano incluidos. En los modelos que solo exista una versión de gas, si se precisa, se realizará la conversión por parte del Servicio al Cliente Balay.  
Para más información, consultar las tablas de información técnica o en [www.balay.es](http://www.balay.es)



3EB939LQ

Placa de inducción de 30 cm. Biselada

4242006250959

Precio de referencia: 549 €

Tabla técnica



- Control Deslizante con 17 niveles.
- 1 zona **FlexInducción** de 21x40 cm, con función Sprint® (boost).
- Funciones:
  - Inicio automático.
  - Limpieza: bloqueo del control.
  - Memoria.
  - Cronómetro.
  - Programación de tiempo de cocción para cada zona.
- Función seguridad para niños, Indicador de calor residual y Autodesconexión antiolvido de la placa.
- Potencia total máxima de la placa: 3,7 kW.



3EB930LQ

Placa de inducción de 30 cm. Biselada

4242006247973

Precio de referencia: 439 €

Tabla técnica



- Control Deslizante con 17 niveles.
- 2 zonas de inducción con función Sprint® (boost):
  - 1 zona de 21 cm.
  - 1 zona de 15 cm.
- Funciones:
  - Inicio automático.
  - Limpieza: bloqueo del control.
  - Memoria.
  - Cronómetro.
  - Programación de tiempo de cocción para cada zona.
- Función seguridad para niños, Indicador de calor residual y Autodesconexión antiolvido de la placa.
- Potencia total máxima de la placa: 3,7 kW.



3EB730LQ

Placa vitrocerámica de 30 cm. Biselada

4242006248406

Precio de referencia: 329 €

Tabla técnica



- Control Deslizante con 17 niveles.
- 2 zonas vitrocerámicas:
  - 1 zona de 18 cm con función Sprint® (boost).
  - 1 zona de 15 cm.
- Funciones:
  - Limpieza: bloqueo del control.
  - Memoria.
  - Cronómetro.
  - Programación de tiempo de cocción para cada zona.
- Función seguridad para niños, Indicador de calor residual y Autodesconexión antiolvido de la placa.
- Potencia total máxima de la placa: 3,5 kW.



3ETG632HB

Placa de gas de 30 cm. Biselada

4242006259389

Precio de referencia: 345 €

Tabla técnica



- Control preciso de la llama en 9 niveles.
- 2 quemadores de gas:
  - Delante: semi-rápido de 1,75 kW.
  - Detrás: rápido de 3 kW.
- Cristal vitrocerámico negro de alta resistencia.
- Parrillas individuales de hierro fundido: diseño Profesional.
- Autoencendido integrado en los mandos.
- Seguridad **GasStop**: incorpora un sistema de corte de gas en caso de que la llama se apague accidentalmente.
- Preparada para gas butano\*.



3ETG631HB

Placa de gas de 30 cm. Biselada

4242006259372

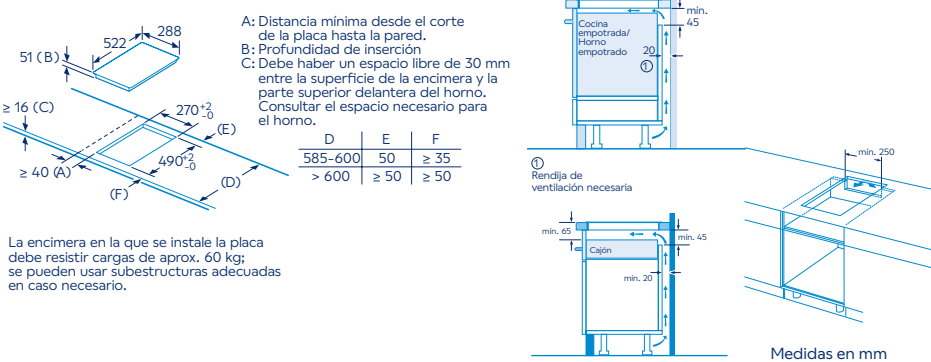
Precio de referencia: 315 €

Tabla técnica

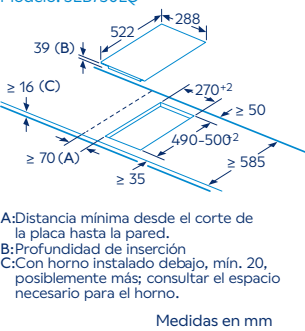


- Control preciso de la llama en 9 niveles.
- 1 quemador gigante Wok de doble anillo:
  - Centro: **Wok de 4 kW**.
- Cristal vitrocerámico negro de alta resistencia.
- Parrilla individual de hierro fundido: diseño Profesional.
- Autoencendido integrado en los mandos.
- Seguridad **GasStop**: incorpora un sistema de corte de gas en caso de que la llama se apague accidentalmente.
- Preparada para gas butano\*.

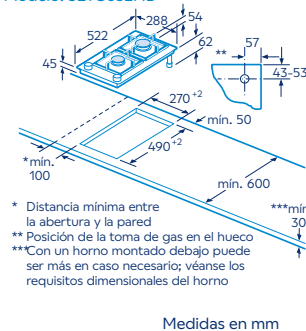
Modelos: 3EB939LQ y 3EB930LQ



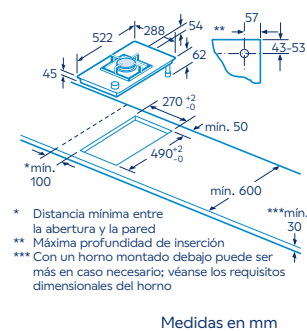
Modelo: 3EB730LQ



Modelo: 3ETG632HB



Modelo: 3ETG631HB



Para más información, consultar las tablas de información técnica o en [www.balay.es](http://www.balay.es)

\*Los inyectores de gas natural/biometano funcionan a 20 mbar y los de gas butano a 28-30/37 mbar. Inyectores para gas natural/biometano incluidos. En los modelos que solo exista una versión de gas, si se precisa, se realizará la conversión por parte del Servicio al Cliente Balay. Para más información, consultar las tablas de información técnica o en [www.balay.es](http://www.balay.es)

Accesorios de unión placas modulares

Accesorios placas modulares



3AB3030L

4242006175450

Precio de referencia: 59 €

Accesorio de unión para combinar placas modulares entre sí y con placas biseladas de cristal vitrocerámico de 60, 80 y 90 cm.

Medidas de encastre/unión placas modulares y placas biseladas de cristal vitrocerámico negro de 60, 80 o 90 cm.

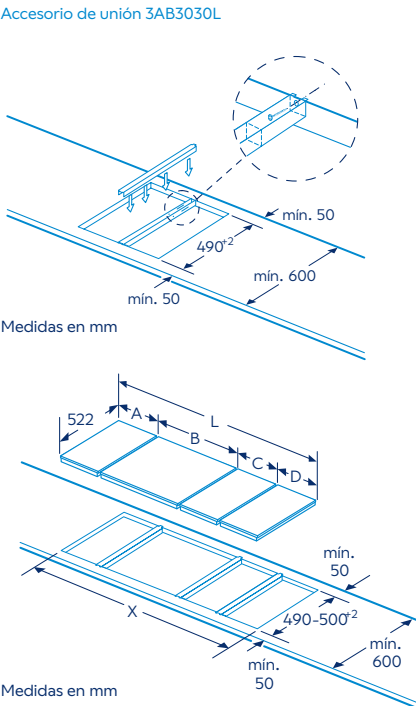


Foto correspondiente a la tabla de combinaciones de placas y sus correspondientes dimensiones de encastre.

En instalaciones combinadas de dos o más placas modulares, son necesarias una o más unidades del accesorio 3AB3030L (2 placas = 1 accesorio, 3 placas = 2 accesorios, etc).

Consultar dimensiones de encastre (X) en la tabla de combinaciones.

Para más información, consultar las tablas de información técnica o en [www.balay.es](http://www.balay.es)

Tipo de anchura	30	60	80	90
Anchura aparato	288	592	791	918

	A	B	C	D	L	X
2×30	288	288	-	-	576	560
1×30, 1×60	288	592	-	-	880	860
1×30, 1×80	288	791	-	-	1.079	1.060
1×30, 1×90	288	918	-	-	1.206	1.180
3×30	288	288	288	-	864	848
2×30	288	288	378	-	954	938
2×30, 1×60	288	288	592	-	1.168	1.152
2×30, 1×80	288	288	791	-	1.367	1.351
2×30, 1×90	288	288	918	-	1.494	1.478
1×30, 1×60	288	378	592	-	1.258	1.242
1×30, 1×80	288	378	791	-	1.457	1.441
1×30, 1×90	288	378	918	-	1.584	1.568
4×30	288	288	288	288	1.152	1.136
3×30	288	288	288	378	1.242	1.226
2×30	288	288	378	378	1.332	1.316
3×30, 1×60	288	288	288	592	1.456	1.440
3×30, 1×80	288	288	288	791	1.655	1.639

Menaje



3PA0028X

4242006269029

Precio de referencia: 79 €

Paellera Balay con asas metálicas que permiten su uso también en horno. Diámetro de base 28 cm. Boca 32 cm.



HZ390240

4242003570418

Precio de referencia: 119 €

Paellera de acero inoxidable para zona extra gigante de 32 cm. Diámetro de base 31 cm. Boca 40 cm.



HEZ9SE060

4242005282715

Precio de referencia: 385 €

Set de 6 piezas:

- 3 ollas ø 24, 20 y 16 cm de base. Con tapa de cristal.
- Cazo ø 16 cm de base.
- 2 sartenes ø 28 y 24 cm de base, especialmente recomendadas para el control de temperatura del aceite.



HEZ9SE040

4242005282708

Precio de referencia: 239 €

Set de 4 piezas:

- 2 ollas ø 24 y 16 cm de base. Con tapa de cristal
- Cazo ø 16 cm de base
- Sartén ø 24 cm de base, especialmente recomendada para el control de temperatura del aceite.



HEZ9FE280

4242005282685

Precio de referencia: 89 €

Sartén de hierro fundido con antiadherente. Diámetro 18 cm de base/28 cm de boca. Especialmente recomendada para el control de temperatura del aceite.



HEZ9CF240

4242005502523

Precio de referencia: 55 €

Sartén antiadherente. Diámetro 18 cm de base/24 cm de boca. Especialmente recomendada para el control de temperatura del aceite. Apta para horno hasta 220°



HEZ9CF280

4242005502530

Precio de referencia: 65 €

Sartén antiadherente. Diámetro 22 cm de base/28 cm de boca. Especialmente recomendada para el control de temperatura del aceite Apta para horno hasta 220°

Para más información, consultar las tablas de información técnica o en [www.balay.es](http://www.balay.es)



HEZ9ES100

4242005282692

Precio de referencia: 59 €

Cafetera italiana para 4 servicios.



3AB9TY010

4242006306786

Precio de referencia: 99 €

Plancha Teppan Yaki para zona FlexInducción. Especialmente recomendada para el control de temperatura del aceite. Superficie útil: 34 x 20 cm. Apto para horno hasta 220 °C.



3AB39522

4242006255718

Precio de referencia: 199 €

Grill con antiadherente para zona FlexInducción y función Combi. Superficie útil: 37 x 17 cm.



HEZ9FF040

4242005363476

Precio de referencia: 429 €

Set de 4 recipientes para zona FlexInducción. Superficie útil:

- Recipiente grande: 35 x 22 cm.
- Recipiente mediano: 19 x 20 cm.
- Recipientes pequeños: 7,5 x 20 cm.

Aptos para horno hasta 220 °C sin tapa de cristal. Especialmente recomendados para el control de temperatura del aceite.



3AB9FF030

4242006306762

Precio de referencia: 269 €

Set de 3 recipientes para zona FlexInducción. Superficie útil:

- Recipiente mediano: 19 x 20 cm.
- Recipientes pequeños: 7,5 x 20 cm.

Aptos para horno hasta 220 °C sin tapa de cristal. Especialmente recomendados para el control de temperatura del aceite.



3AB9FF010

4242006306748

Precio de referencia: 159 €

Sartén grande para zona FlexInducción. Superficie útil: 35 x 22 cm. Apta para horno hasta 220 °C sin tapa de cristal. Especialmente recomendada para el control de temperatura del aceite.



Tipo de placa	Inducción con extractor integrado			
Modelos/terminaciones	<div><div>Biselada</div><div>Terminación cristal</div></div>	3EBC989LH	3EBC976LH	3EBC963ER
Color		Negra	Negra	Negra
Ficha de producto según Reglamento (UE) nº 65/2014				
Consumo de energía anual	kWh	61,8	61,8	61,8
Clase de eficiencia energética¹		<div><div>B</div><div>6</div></div>	<div><div>B</div><div>6</div></div>	<div><div>B</div><div>6</div></div>
Eficiencia fluidodinámica	%	28,1	28,1	28,1
Clase de eficiencia fluidodinámica		A	A	A
Eficiencia de iluminación	lx/W	–	–	–
Clase de eficiencia de iluminación		–	–	–
Eficiencia de filtrado de grasa	%	94	94	94
Clase de eficiencia de filtrado de grasa		B	B	B
Flujo de aire (mín./máx.) en potencia normal	m³/h	154/500	330/500	154/500
Flujo de aire máximo	m³/h	622	622	622
Potencia sonora (mín./máx.) nivel normal	dB (A) re 1 pW	42/69	61/69	42/69
Potencia sonora máxima	dB (A) re 1 pW	74	74	74
Consumo de electricidad desactivado	W	–	–	–
Consumo de electricidad en modo espera	W	0,25	0,2	0,25
Información adicional según Reglamento (UE) nº 66/2014				
Factor de incremento temporal		1	1	1
Índice de eficiencia energética		57	57	57
Flujo de aire medido en el punto de máxima eficiencia	m³/h	365,8	365,8	365,8
Presión de aire en el punto de máxima eficiencia	Pa	468	468	468
Potencia eléctrica de entrada en el punto de máxima eficiencia	W	169,3	169,3	169,3
Dimensiones				
Tipo de ancho	cm	80	80	70
Anchura del aparato	mm	791	802	710
Fondo del aparato	mm	522	522	522
Sistema de instalación	mm	Muelles	Muelles	Muelles
Anchura del nicho	mm	750	750	710
Profundidad del nicho	mm	490	490	490
Profundidad mínima de balda	mm	600	600	600
Grosor mínimo de balda	mm	16	16	16
Altura sobre superficie	mm	6	6	6
Altura bajo balda	mm	223	223	223
Prestaciones de inducción				
Control electrónico	Control Deslizante	Control Táctil de fácil uso	Control Deslizante	Control Táctil de fácil uso
Niveles de potencia	17	17	17	17
Home Connect	•	–	•	–
Control de temperatura del aceite				
	•	–	En zona delantera derecha	–
Niveles de temperatura del aceite	11	–	11	–
Nº zonas con Control de temperatura del aceite	2	–	1	–
Función Favoritos	•	–	•	–
Función Reconocimiento desplazamiento recipiente	•	–	•	–
Programación de tiempo de cocción	•	•	•	•
Función Alarma con duración de aviso regulable	• (Vía HC / Favorito)	•	• (Vía HC / Favorito)	•
Función Mantener caliente	Vía HC	–	Vía HC	–
Función Memoria	•	–	•	–
Función Inicio automático	•	•	•	•
Función Pausa	•	–	•	–
Función Potencia máxima regulable	•	•	•	•
Función de Seguridad para niños con opción de bloqueo permanente o temporal	•	•	•	•
Función Comprobar recipiente	•	•	•	•
Prestaciones de extracción				
Función Silencio	•	•	•	•
Indicador de calor residual para cada zona de cocción de dos niveles (H/h)	•	•	•	•
Autodesconexión antiolvido de la placa	•	•	•	•
Modo Demo	•	–	•	–
Motor de alta eficiencia	•	•	•	•
Función Eliminación total de humos (salida exterior/recirculación)	min	12/30	12/30	12/30
Indicador electrónico saturación de filtro antigrasa		–	–	–
Indicador electrónico saturación de filtro carbón activo		•	•	•
Extractor con AutoEncendido		•	•	•
Funcionamiento a intervalos		•	•	•
Reposición automática del escalón intensivo		•	•	•
Clase de filtro				
	Aluminio multicapa negro	Aluminio multicapa negro	Aluminio multicapa negro	Aluminio multicapa negro

• Si tiene/- No tiene  
1) Clase de eficiencia energética dentro del rango A+++ (más eficiente) a D (menos eficiente).

(continuación)	3EBC989LH	3EBC983ER	3EBC976LH	3EBC963ER
Zonas de cocción				
Zonas con función Sprint® (boost)	2	4	4	4
Zonas con función Turbo	Favorito	–	Favorito	–
Zona central				
Diámetro de la zona	cm	–	–	–
Potencia	kW	–	–	–
Sprint®/Turbo	kW	–	–	–
Zona delantera derecha				
Diámetro de la zona	cm	23x40	21	21x19
Potencia	kW	2,2	2,2	2,2
Sprint®/Turbo	kW	3,7	3,7	3,7
Zona trasera derecha				
Diámetro de la zona	cm	–	18	21x19
Potencia	kW	–	1,8	2,2
Sprint®/Turbo	kW	–	3,1	3,7
Zona delantera izquierda				
Diámetro de la zona	cm	28	21x19	21x19
Potencia	kW	3	2,2	2,2
Sprint®/Turbo	kW	3,7	3,7	3,7
Zona trasera izquierda				
Diámetro de la zona	cm	–	21x19	21x19
Potencia	kW	–	2,2	2,2
Sprint®/Turbo	kW	–	3,7	3,7
Capacidad de extracción				
Niveles de extracción	9+2	3+1	9+2	3+1
Salida de aire al exterior (según norma UNE/EN 61591)				
En potencia mín. normal dB (A) re 1 pW	154	330	154	330
En potencia máx. normal dB (A) re 1 pW	500	500	500	500
En potencia intensiva dB (A) re 1 pW	622	622	622	622
En recirculación, potencia máxima dB (A) re 1 pW	595	595	595	595
Potencia sonora				
Salida de aire al exterior (según norma UNE/EN 60704–3)				
En potencia mín. normal dB (A) re 1 pW	42	61	42	61
En potencia máx. normal dB (A) re 1 pW	69	69	69	69
En potencia intensiva dB (A) re 1 pW	74	74	74	74
En recirculación, potencia máxima dB (A) re 1 pW	72	72	72	72
Conexión eléctrica				
Potencia de conexión	W	7.400	7.400	7.400
Tensión nominal	V	220–240	220–240	220–240
Frecuencia de red	Hz	50–60	50–60	50–60
Consumo en standby	W	0,3	0,2	0,3
Consumo en standby conectado a la red	W	2	–	2
Longitud del cable de conexión	cm	110	110	110
Cable preinstalado		–	–	–

Tipo de placa	Inducción ancho 90 cm		Inducción ancho 80 cm			Ancho 70 cm	Inducción ancho 60 cm			
Modelos/terminaciones	<div><div>Biselada</div><div>Bisel delantero</div><div>Marco inoxidable</div><div>Terminación cristal</div></div>	3EB999LH	3EB997LH	3EB980AH	3EB989LH	3EB985LH	3EB977LH	3EB960AH	3EB969LH	3EB968LH
Color		Negra	Negra	Antracita	Negra	Negra	Negra	Antracita	Negra	Negra
Dimensiones										
Tipo de ancho	cm	90	90	80	80	80	70	60	60	60
Anchura del aparato	mm	918	918	791	791	791	710	592	592	592
Fondo del aparato	mm	522	522	522	522	522	522	522	522	522
Sistema de instalación	mm	Muelles	Muelles	Muelles	Muelles	Muelles	Muelles	Muelles	Muelles	Muelles
Anchura del nicho	mm	880	880	750	750	750	560	560	560	560
Profundidad del nicho	mm	490	490	490	490	490	490	490	490	490
Profundidad mínima de balda	mm	585	585	585	585	585	585	585	585	585
Grosor mínimo de balda	mm	16	16	16	16	16	16	16	16	16
Distancia mínima entre superficie de balda y parte superior delantera horno	mm	30	30	30	30	30	30	30	30	30
Altura sobre superficie	mm	6	6	6	6	6	6	6	6	6
Altura bajo balda	mm	51	51	51	51	51	51	51	51	51
Prestaciones										
Control electrónico	Control Deslizante	Control Deslizante	Control Deslizante	Control Deslizante	Control Deslizante	Control Deslizante	Control Deslizante	Control Deslizante	Control Deslizante	Control Deslizante
Niveles de potencia	17	17	17	17	17	17	17	17	17	17
Control placa-campana	•	•	•	•	•	•	•	•	•	•
Home Connect	•	•	•	•	•	•	•	•	•	•
Control de temperatura del aceite	•	•	•	•	•	•	•	•	•	•
Niveles de temperatura del aceite	11	11	11	11	11	11	11	11	11	11
Nº zonas con Control de temperatura del aceite	3	3	Todas	Todas	Todas	Todas	Todas	Todas	2	2
Recetas	App HC	App HC	App HC	App HC	App HC	App HC	App HC	App HC	App HC	App HC
Función Favoritos	•	•	•	•	•	•	•	•	•	•
Función Reconocimiento desplazamiento recipiente	•	–	•	•	–	•	•	•	–	–
Programación de tiempo de cocción	•	•	•	•	•	•	•	•	•	•
Función Alarma con duración de aviso regulable	HC / Favorito	HC / Favorito	HC / Favorito	HC / Favorito	HC / Favorito	HC / Favorito	HC / Favorito	HC / Favorito	HC / Favorito	HC / Favorito
Función Mantener caliente	HC / Favorito	HC / Favorito	HC / Favorito	HC / Favorito	HC / Favorito	HC / Favorito	HC / Favorito	HC / Favorito	HC / Favorito	HC / Favorito
Función Memoria	•	•	•	•	•	•	•	•	•	•
Función Inicio automático	•	•	•	•	•	•	•	•	•	•
Función Pausa	•	•	•	•	•	•	•	•	•	•
Función Potencia máxima regulable	•	•	•	•	•	•	•	•	•	•
Función de Seguridad para niños con opción de bloqueo permanente o temporal	•	•	•	•	•	•	•	•	•	•
Función Comprobar recipiente	•	•	•	•	•	•	•	•	•	•
Función Silencio	•	•	•	•	•	•	•	•	•	•
Indicador de calor residual para cada zona de cocción de dos niveles (H/h)	•	•	•	•	•	•	•	•	•	•
Autodesconexión antiolvido de la placa	•	•	•	•	•	•	•	•	•	•
Modo Demo	•	•	•	•	•	•	•	•	•	•
Zonas de cocción										
Número de posiciones en uso al mismo tiempo	5	5	4	4	4	3	4	3	3	3
Zonas con función Sprint®	Todas	Todas	Todas	Todas	Todas	Todas	Todas	Todas	Todas	Todas
Zonas con función Turbo	HC / Favorito	HC / Favorito	HC / Favorito	HC / Favorito	HC / Favorito	HC / Favorito	HC / Favorito	HC / Favorito	HC / Favorito	HC / Favorito
Zona central										
Diámetro de la zona	cm	32/26/21	32/26/21	–	28	28	–	–	–	–
Potencia	kW	3,3/2,6/2,2	3,3/2,6/2,2	–	3	3	–	–	–	–
Sprint®/Turbo	kW	3,7	3,7	–	3,7	3,7	–	–	–	–
Zona delantera derecha										
Diámetro de la zona	cm	23x40	21	23x40 (más auxiliar)	15	15	21	23x38 (más auxiliar)	21x38	21x19
Potencia	kW	3,3	2,5	3,3	1,6	1,6	2,5	3,3	3,3	2,5
Sprint®/Turbo	kW	3,7	3,7	3,7	2,2	2,2	3,7	3,7	3,7	3,7
Zona trasera derecha										
Diámetro de la zona	cm	–	15	–	–	–	15	–	–	21x19
Potencia	kW	–	1,6	–	–	–	1,6	–	–	2,5
Sprint®/Turbo	kW	–	2,2	–	–	–	2,2	–	–	3,7
Zona delantera izquierda										
Diámetro de la zona	cm	23x40	18	23x40 (más auxiliar)	23x40	21	32/26/21	23x38 (más auxiliar)	28	28
Potencia	kW	3,3	2	3,3	3,3	2,5	3,3/2,6/2,2	3,3	3	3
Sprint®/Turbo	kW	3,7	3,1	3,7	3,7	3,7	3,7	3,7	3,7	3,7
Zona trasera izquierda										
Diámetro de la zona	cm	–	18	–	–	15	–	–	–	–
Potencia	kW	–	2	–	–	1,6	–	–	–	–
Sprint®/Turbo	kW	–	3,1	–	–	2,1	–	–	–	–
Conexión eléctrica										
Potencia de conexión	W	11.100	11.100	7.400	7.400	7.400	7.400	7.400	7.400	7.400
Tensión nominal	V	220–240	220–240	220–240	220–240	220–240	220–240	220–240	220–240	220–240
Frecuencia de red	Hz	50–60	50–60	50–60	50–60	50–60	50–60	50–60	50–60	50–60
Consumo en stand by	Wh	0,5	0,5	0,5	0,5	0,5	0,5	0,5	0,5	0,5
Consumo en stand by conectado a la red	Wh	2	2	2	2	2	2	2	2	2
Longitud del cable de conexión	cm	110	110	110	110	110	110	110	110	110
Cable preinstalado		No (*)	No(*)	•	•	•	•	•	•	•
Posibilidad de conexión trifásica		•	•	•	•	•	•	•	•	•

• Si tiene/- No tiene  
1) Clase de eficiencia energética dentro del rango A+++ (más eficiente) a D (menos eficiente).

Tipo de placa		Inducción ancho 60 cm										
Modelos/terminaciones	Biselada	3EB967LH	3EB965AH	3EB965LH		3EB965LR					3EB961LR	
	Bisel delantero				3EB967FR			3EB865FR		3EB864FR		3EB861FR
	Marco inoxidable								3EB865XR			
	Terminación cristal						3EB965WR					
Color		Negra	Antracita	Negra	Negra	Negra	Blanco hielo	Negra	Negra	Negra	Negra	Negra
Dimensiones												
Tipo de ancho	cm	60	60	60	60	60	60	60	60	60	60	60
Anchura del aparato	mm	592	592	592	592	592	592	592	583	592	592	592
Fondo del aparato	mm	522	522	522	522	522	522	522	513	522	522	522
Sistema de instalación	mm	Muelles	Muelles	Muelles	Muelles	Muelles	Muelles	Muelles	Muelles	Muelles	Muelles	Muelles
Anchura del nicho	mm	560	560	560	560	560	560	560	560	560	560	560
Profundidad del nicho	mm	490	490	490	490	490	490	490	490	490	490	490
Profundidad mínima de balda	mm	585	585	585	585	585	585	585	585	585	585	585
Grosor mínimo de balda	mm	16	16	16	16	16	16	16	16	16	16	16
Distancia mínima entre superficie de balda y parte superior delantera horno	mm	30	30	30	30	30	30	30	30	30	30	30
Altura sobre superficie	mm	6	6	6	6	6	6	6	3	6	6	6
Altura bajo balda	mm	51	51	51	51	51	51	51	55	51	51	51
Prestaciones												
Control electrónico		Control Deslizante	Control Deslizante	Control Deslizante	Control Táctil de fácil uso	Control Táctil de fácil uso	Control Táctil de fácil uso	Control Táctil de fácil uso	Control Táctil de fácil uso	Control Táctil de fácil uso	Control Táctil de fácil uso	Control Táctil de fácil uso
Niveles de potencia		17	17	17	17	17	17	17	17	17	17	17
Control placa-campana		●	●	●	-	-	-	-	-	-	-	-
Home Connect		●	●	●	-	-	-	-	-	-	-	-
Control de temperatura del aceite		●	●	●	-	-	-	-	-	-	-	-
Niveles de temperatura del aceite		11	11	11	-	-	-	-	-	-	-	-
Nº zonas con Control de temperatura del aceite		2	2	2	-	-	-	-	-	-	-	-
Recetas		App HC	App HC	App HC	-	-	-	-	-	-	-	-
Función Favoritos		●	●	●	-	-	-	-	-	-	-	-
Función Reconocimiento desplazamiento recipiente		-	-	-	-	-	-	-	-	-	-	-
Programación de tiempo de cocción		●	●	●	●	●	●	●	●	●	●	●
Función Alarma con duración de aviso regulable		HC / Favorito	HC / Favorito	HC / Favorito	●	●	●	●	●	●	●	●
Función Mantener caliente		HC / Favorito	HC / Favorito	HC / Favorito	-	-	-	-	-	-	-	-
Función Memoria		●	●	●	●	●	●	●	●	●	●	●
Función Inicio automático		●	●	●	●	●	●	●	●	●	●	●
Función Pausa		●	●	●	-	-	-	-	-	-	-	-
Función Potencia máxima regulable		●	●	●	●	●	●	●	●	●	●	●
Función de Seguridad para niños con opción de bloqueo permanente o temporal		●	●	●	●	●	●	●	●	●	●	●
Función Comprobar recipiente		●	●	●	●	●	●	●	●	●	●	●
Función Silencio		●	●	●	●	●	●	●	●	●	●	●
Indicador de calor residual para cada zona de cocción de dos niveles (H/h)		●	●	●	●	●	●	●	●	●	●	●
Autodesconexión antiolvido de la placa		●	●	●	●	●	●	●	●	●	●	●
Modo Demo		●	●	●	-	-	-	-	-	-	-	-
Zonas de cocción												
Número de posiciones en uso al mismo tiempo		3	3	3	3	3	3	3	3	3	4	4
Zonas con función Sprint®		Todas	Todas	Todas	Todas	Todas	Todas	Todas	Todas	Todas	Todas	Todas
Zonas con función Turbo		HC / Favorito	HC / Favorito	HC / Favorito	-	-	-	-	-	-	-	-
Zona central												
Diámetro de la zona	cm	-	-	-	-	-	-	-	-	-	-	-
Potencia	kW	-	-	-	-	-	-	-	-	-	-	-
Sprint®/Turbo	kW	-	-	-	-	-	-	-	-	-	-	-
Zona delantera derecha												
Diámetro de la zona	cm	21	21	21	21	21	21	21	21	18	21	18
Potencia	kW	2,5	2,5	2,5	2,2	2,2	2,2	2,2	2,2	1,8	2,2	1,8
Sprint®/Turbo	kW	3,7	3,7	3,7	3,7	3,7	3,7	3,7	3,7	3,1	3,7	3,1
Zona trasera derecha												
Diámetro de la zona	cm	15	15	15	15	15	15	15	15	15	15	15
Potencia	kW	1,6	1,6	1,6	1,4	1,4	1,4	1,4	1,4	1,4	1,4	1,4
Sprint®/Turbo	kW	2,2	2,2	2,2	2,2	2,2	2,2	2,2	2,2	2,2	2,2	2,2
Zona delantera izquierda												
Diámetro de la zona	cm	32/26/21	28	28	32/26/21	28	28	28	28	24	18	15
Potencia	kW	3,3/2,6/2,2	3	3	3,3/2,6/2,2	2,6	2,6	2,6	2,6	2,2	1,8	1,4
Sprint®/Turbo	kW	3,7	3,7	3,7	3,7	3,7	3,7	3,7	3,7	3,7	3,1	2,2
Zona trasera izquierda												
Diámetro de la zona	cm	-	-	-	-	-	-	-	-	-	18	18
Potencia	kW	-	-	-	-	-	-	-	-	-	1,8	1,8
Sprint®/Turbo	kW	-	-	-	-	-	-	-	-	-	3,1	3,1
Conexión eléctrica												
Potencia de conexión	W	7400	7400	7400	7400	7400	7400	4.600	4.600	4.600	7400	4.600
Tensión nominal	V	220-240	220-240	220-240	220-240	220-240	220-240	220-240	220-240	220-240	220-240	220-240
Frecuencia de red	Hz	50-60	50-60	50-60	50-60	50-60	50-60	50-60	50-60	50-60	50-60	50-60
Consumo en stand by	Wh	0,5	0,5	0,5	0,5	0,5	0,5	0,5	0,5	0,5	0,5	0,5
Consumo en stand by conectado a la red	Wh	2	2	2	-	-	-	-	-	-	-	-
Longitud del cable de conexión	cm	110	110	110	110	110	110	110	110	110	110	110
Cable preinstalado		●	●	●	●	●	●	●	●	●	●	●
Posibilidad de conexión trifásica		●	●	●	●	●	●	-	-	-	●	-

1) Clase de eficiencia energética dentro del rango A+++ (más eficiente) a D (menos eficiente).

Tipo de placa		Vitrocerámica ancho 80 cm	Vitrocerámicas ancho 60 cm								
Modelos/terminaciones	Biselada	3EB785LQ	3EB767LQ	3EB765LQ				3EB721LR			
	Bisel delantero				3EB715LR			3EB714LR		3EB720LR	
	Marco inoxidable					3EB715XR				3EB720XR	
	Cristal						3EB715ER				
Dimensiones											
Tipo de anchura	cm	80	60	60	60	60	60	60	60	60	
Anchura del aparato	mm	791	592	592	592	583	592	592	592	583	
Fondo del aparato	mm	522	522	522	522	513	522	522	522	513	
Sistema de instalación	mm	Muelles	Muelles	Muelles	Muelles	Muelles	Muelles	Muelles	Muelles	Muelles	
Anchura del nicho	mm	750	560	560	560	560	560	560	560	560	
Profundidad del nicho	mm	490	490	490	490	490	490	490	490	490	
Profundidad mínima de balda	mm	600	600	600	600	600	600	600	600	600	
Grosor mínimo de balda	mm	16	16	16	16	16	16	16	16	16	
Distancia mínima entre superficie de balda y parte superior delantera horno	mm	20	20	20	20	20	20	20	20	20	
Altura sobre superficie	mm	6	6	6	6	3	6	6	6	3	
Altura bajo balda	mm	45	39	45	45	48	45	45	45	48	
Prestaciones											
Control electrónico		Control Deslizante	Control Deslizante	Control Deslizante	Control Táctil de fácil uso	Control Táctil de fácil uso	Control Táctil de fácil uso	Control Táctil de fácil uso	Control Táctil de fácil uso	Control Táctil de fácil uso	
Niveles de potencia		17	17	17	17	17	17	17	17	17	
Control de temperatura del aceite		–	–	–	–	–	–	–	–	–	
Niveles de temperatura del aceite		–	–	–	–	–	–	–	–	–	
Programación de tiempo de cocción		•	•	•	•	•	•	•	•	•	
Función Alarma con duración de aviso regulable		•	•	•	•	•	•	•	•	•	
Función Memoria		•	•	•	•	•	•	•	•	•	
Función Limpieza: bloqueo del control		•	•	•	–	–	–	–	–	–	
Función de Seguridad para niños con opción de bloqueo permanente o temporal		•	•	•	•	•	•	•	•	•	
Función Silencio		•	•	•	•	•	•	•	•	•	
Indicador de 2 niveles de calor residual (H/h)		•	•	•	•	•	•	•	•	•	
Autodesconexión antiovlvido de la placa		•	•	•	•	•	•	•	•	•	
Zonas de cocción											
Zonas vitrocerámicas		5	3	3	3	3	3	3	4	4	
Zonas vitrocerámicas con función Sprint®		2	1	2	–	–	–	–	–	–	
Zona central											
Diámetro de la zona	cm	28/21	–	–	–	–	–	–	–	–	
Potencia	kW	2,7/2,1	–	–	–	–	–	–	–	–	
Sprint®/Turbo	kW	3,4	–	–	–	–	–	–	–	–	
Zona delantera derecha											
Diámetro de la zona	cm	21/12	–	18/12	18	18	18	18	21/12	21	
Potencia	kW	2,1/0,8	–	2,0/1,0	2	2	2	2	2,2/0,75	2,2	
Sprint®/Turbo	kW	2,6	–	2,3	–	–	–	–	–	–	
Zona trasera derecha											
Diámetro de la zona	cm	10	32/26/21	15	15	15	15	15	15	15	
Potencia	kW	0,6	4,4/3,4/2,0	1,2	1,2	1,2	1,2	1,2	1,2	1,2	
Sprint®/Turbo	kW	–	3,4	–	–	–	–	–	–	–	
Zona delantera izquierda											
Diámetro de la zona	cm	18	15	–	–	–	–	–	15	15	
Potencia	kW	2	1,2	–	–	–	–	–	1,2	1,2	
Sprint®/Turbo	kW	–	–	–	–	–	–	–	–	–	
Zona trasera izquierda											
Diámetro de la zona	cm	15	15	28/21	28/21	28/21	28/21	23	18	18	
Potencia	kW	1,2	1,2	2,7/2,1	2,7/2,0	2,7/ 2,0	2,7/ 2,0	2,5	2	2	
Sprint®/Turbo	kW	–	–	3,4	–	–	–	–	–	–	
Conexión eléctrica											
Potencia de conexión	W	9.800	5.750	5.750	5.700	5.700	5.700	5.700	6.600	6.600	
Tensión nominal	V	220-240	220-240	220-240	220-240	220-240	220-240	220-240	220-240	220-240	
Frecuencia de red	Hz	50-60	50-60	50-60	50-60	50-60	50-60	50-60	50-60	50-60	
Longitud del cable de conexión	cm	100	100	100	100	100	100	100	100	100	
Posibilidad de conexión trifásica		•	–	•	•	•	•	•	•	•	

- Sí tiene/– No tiene

Tipo de placa		Gas cristal					
Modelos/terminaciones	Butano	3ETG676HB	3ETG663HB	3ETG563HB	3ETG664HB	3ETG464MB	3ETG667HB
	Gas natural		3ETG663HN				
Dimensiones							
Tipo de anchura	cm	75	60	60	60	60	60
Anchura del aparato	mm	752	590	590	590	590	592
Fondo del aparato	mm	520	520	520	520	520	522
Sistema de instalación		Muelles	Muelles	Muelles	Muelles	Muelles	Muelles
Anchura del nicho	mm	560	560	560	560	560	560
Profundidad del nicho	mm	490	490	490	490	490	490
Altura bajo balda	mm	45	45	45	45	45	45
Prestaciones							
Número quemadores de gas		5	3	3	4	4	3
Control preciso de la llama con 9 niveles		●	●	–	●	–	●
Número de zonas eléctricas		–	–	–	–	–	1
Wok		●	●	●	–	–	–
Autoencendido incorporado en mandos		●	●	●	●	●	●
Seguridad Gas <b>Stop</b>		●	●	●	●	●	●
Zonas de cocción							
Zona eléctrica diámetro	cm	–	–	–	–	–	18
Zona eléctrica potencia	kW	–	–	–	–	–	1,8/0,7
Zona delantera izquierda	kW	0,33-1	1,55-4	1,55-3,3	0,41-1,75	0,6-3	–
Diámetro recipientes	cm	12/16	22-30	22-30	14-22	20-26	–
Zona trasera izquierda	kW	0,41-1,75	–	–	0,41-1,75	0,41-1,7	0,41-1,75
Diámetro recipientes	cm	14-22	–	–	14-22	14-22	14-22
Zona central	kW	1,55-4	–	–	–	–	–
Diámetro recipientes	cm	22-30	–	–	–	–	–
Zona trasera derecha	kW	0,6-3	0,6-3	0,5-3	0,6-3	0,41-1,7	0,6-3
Diámetro recipientes	cm	20-26	20-26	20-26	20-26	14-22	20-26
Zona delantera derecha	kW	0,41-1,75	0,33-1	0,33-1	0,33-1	0,33-1	0,33-1
Diámetro recipientes	cm	14-22	12/16	12/16	12/16	12/16	12/16
Equipamiento							
Parrillas hierro fundido/esmaltadas		●/–	●/–	●/–	●/–	–/●	●/–
Acometida eléctrica y gas							
Longitud del cable de conexión	cm	100	100	100	100	100	100
Potencia total a red eléctrica	W	1,1	1,1	1,1	1,1	0,8	1.800
Potencia acometida de gas	kW	11,5	8	7,3	7,5	7,4	5,75
Voltaje de red	V	220-240	220-240	220-240	220-240	220-240	220-240
Frecuencia de red	Hz	50-60	50-60	50	50-60	50-60	50-60
Certificados							
Certificaciones		CE	CE	CE	CE	CE	CE
Número de homologación		PIN0099CT970	PIN0099CT970	PIN0099CT968	PIN0099CT970	PIN0099CT968	PIN0099CT970

Tipo de placa		Gas acero inoxidable				
Modelos/terminaciones	Butano	3ETX576HB	3ETX563HB	3ETX565HB	3ETX464MB	3ETX463BB
	Gas natural					
Dimensiones						
Tipo de anchura	cm	75	60	60	60	60
Anchura del aparato	mm	750	582	582	580	580
Fondo del aparato	mm	520	520	520	510	510
Sistema de instalación	mm	Muelles	Muelles	Muelles	Muelles	Muelles
Anchura del nicho	mm	560	560	560	560	560
Profundidad del nicho	mm	490	490	490	490	490
Altura bajo balda	mm	45	43	45	45	45
Prestaciones						
Número quemadores de gas		5	3	4	4	3
Control preciso de la llama con 9 niveles		–	–	–	–	–
Wok		●	●	●	–	●
Autoencendido incorporado en mandos		●	●	●	●	●
Seguridad Gas <b>Stop</b>		●	●	●	●	●
Zonas de cocción						
Zona delantera izquierda	kW	0,33-1	1,55-3,3	0,35-1,75	0,6-3	1,8-3,3
Diámetro recipientes	cm	12/16	22-28	14-22	20-26	22-28
Zona trasera izquierda	kW	0,35-1,75	–	0,35-1,75	0,41-1,7	–
Diámetro recipientes	cm	14-22	–	14-22	14-22	–
Zona central	kW	1,55-3,3	–	–	–	–
Diámetro recipientes	cm	22-28	–	–	–	–
Zona trasera derecha	kW	0,5-3	0,35-1,7	1,55-3,3	0,41-1,7	0,5-1,75
Diámetro recipientes	cm	20-26	14-22	22-28	14-22	14-22
Zona delantera derecha	kW	0,35-1,75	0,33-1	0,33-1	0,33-1	0,4-1
Diámetro recipientes	cm	14-22	12/16	12/16	12/16	12/16
Equipamiento						
Parrillas hierro fundido/esmaltadas		●/–	●/–	●/–	–/●	–/●
Longitud del cable de conexión	cm	150	100	100	100	100
Potencia total a red eléctrica	W	1,1	0,8	1,1	0,8	1,1
Potencia acometida de gas	kW	10,8	6	7,7	7,4	6
Voltaje de red	V	220-240	220-240	220-240	220-240	220-240
Frecuencia de red	Hz	50-60	50-60	50-60	50-60	50-60
Certificados						
Certificaciones		CE	CE	CE	CE	CE
Número de homologación		PIN0099CT968	PIN0099CT968	PIN0099CT968	PIN0099CT968	PIN0099CT968

● Si tiene/– No tiene

Tipo de placa		FlexInducción	Inducción	Vitrocerámica	Gas Cristal	
Modelos		3EB939LQ	3EB930LQ	3EB730LQ	3ETG631HB	3ETG632HB
Terminación		Biselada	Biselada	Biselada	Biselada	Biselada
Dimensiones						
Tipo de ancho	cm	30	30	30	30	30
Anchura del aparato	mm	288	288	288	288	288
Fondo del aparato	mm	522	522	522	522	522
Sistema de instalación		Anclajes	Anclajes	Anclajes	Muelles	Muelles
Anchura del nicho	mm	270	270	270	270	270
Profundidad del nicho	mm	490	490	490	490	490
Altura sobre superficie	mm	6	6	6	6	6
Altura bajo balda	mm	51	51	39	45	45
Prestaciones						
Control electrónico		Control Deslizante	Control Deslizante	Control Deslizante	Mandos	Mandos
Control preciso de la llama		–	–	–	●	●
Niveles de potencia/temperatura		17	17	17	9	9
Inicio automático/Autoencendido		●/–	●/–	–/–	–/●	–/●
Seguridad Gas <b>Stop</b>		–	–	–	●	●
Tipo de parrilla		–	–	–	Individual	Individual
Material de la parrilla		–	–	–	Hierro fundido	Hierro fundido
Función Limpieza: bloqueo del control		●	●	●	–	–
Función Cronómetro		●	●	●	–	–
Función Mantener caliente		–	–	–	–	–
Función Memoria		●	●	●	–	–
Función Potencia máxima regulable		●	●	–	–	–
Función de Seguridad para niños con opción de bloqueo permanente o temporal		●	●	●	–	–
Indicador de calor residual		–	–	–	–	–
Indicador de 2 niveles de calor residual (H/h)		●	●	●	–	–
Autodesconexión antiolvido de la placa		●	●	●	–	–
Tapa de cristal vitrocerámico		–	–	–	–	–
Zonas de cocción						
Zonas de inducción		1	2	–	–	–
Zonas vitrocerámicas		–	–	2	–	–
Zonas de gas		–	–	–	1	2
Zona delantera						
Diámetro zona	mm	21 x 40	21	18	–	–
Potencia	kW	3,3	2,2	2	1,55-4 (Wok)	0,41-1,75
Sprint®	kW	3,7	3,7	2,3	–	–
Zona trasera						
Diámetro zona	mm	–	15	15	–	–
Potencia	kW	–	1,4	1,2	–	0,6-3
Sprint®	kW	–	2,2	–	–	–
Conexión de gas						
Potencia acometida de gas	kW	–	–	–	4	4,7
Inyectores serie		–	–	–	Butano	Butano
Conexión eléctrica						
Potencia total	W	3.700	3.700	3.500	1,1	1,1
Tensión nominal	V	220-240	220-240	220-240	220-240	220-240
Frecuencia de red	Hz	50-60	50-60	50-60	50-60	50-60
Longitud del cable de conexión	cm	110	110	100	100	100
Certificados						
Número de homologación		–	–	–	PIN0099CT970	PIN0099CT970

● Si tiene/– No tiene





# Campanas

- [Placas de inducción con extractor integrado](#)
- [Extractores de techo](#)
- [Decorativas isla. Decorativas pared](#)
- [Decorativas integrables](#)
- [Módulos de integración](#)
- [Telescópicas](#)
- [Convencionales](#)
- [Modo Demo](#)

# Campanas integradas

Balay ofrece una amplia **variedad de soluciones de extracción** que pasan **más desapercibidas** en la cocina. Se integran en el mobiliario y garantizan una óptima extracción y mínimos niveles de ruido; factores clave para garantizar el ambiente perfecto en la cocina. Un lugar donde ahora no solo se cocina, sino que se convierte en el corazón del hogar.

## Placas de inducción con extractor integrado


Dos **electrodomésticos en uno**, sin renunciar a la **máxima comodidad** y a un **diseño espectacular**. El extractor ocupa tan poco que apenas se ve y la instalación es tan rápida como versátil.

Balay ofrece una amplia gama de placas de inducción con extractor integrado, en **80, 70 y 60 cm**.

### Estética perfectamente integrada

El extractor está perfectamente enrasado en la placa y se pueden **mover los recipientes de un lado a otro con total comodidad**. Los filtros antigrasa en color negro aportan una estética totalmente uniforme.

### Sssshhh... Apenas se escucha

**Extra Silencio**  
 Un potente motor de **622 m³/h en salida de aire al exterior** y **595 m³/h en recirculación** limpiará de humos tu cocina y, gracias al exclusivo sistema de insonorización con material sintético fonoabsorbente y a una configuración especial del **motor de alta eficiencia** dentro de la carcasa, se consiguen unos bajos niveles de ruido.

### Fácil de limpiar y segura aunque se derrame líquido

Los filtros antigrasa del extractor, así como el módulo donde se incluyen, son lavables en el lavavajillas. Cuentan con dos depósitos que recogen el líquido que se pueda derramar, protegiendo al máximo el motor y el interior del mueble.



## Extractores de techo

Los extractores de techo Balay favorecen la creación de un espacio abierto y diáfano, ideal cuando queremos configurar una cocina abierta al salón o construir un ambiente minimalista. Balay ofrece **diferentes opciones de diseño**, en color blanco y cristal blanco.

Su control con mando a distancia hace que su uso sea muy sencillo, garantizando siempre un óptimo funcionamiento.

Además, **los modelos 3BE296ABC y 3BE296HW se pueden instalar en falsos techos desde 20 cm**, adaptándose así a todo tipo de espacios.




Guía productos	Hornos, Compactos. Microondas	Placas	Campanas	Frito	Lavavajillas	Lavado. Secado
----------------	-------------------------------	--------	----------	-------	--------------	----------------



# Campanas integradas en mueble

## Campanas decorativas integrables

Las campanas decorativas integrables, en cristal negro, [son muy fáciles de instalar](#), ya que no hace falta recortar el mueble. Cuentan con piezas especiales para adaptarse a diferentes profundidades y espesores de mueble. También ofrecen [accesorios opcionales](#) para hacer más grande el conducto decorativo y lograr una estética uniforme.



10  
10 kg en cada lado

**Más espacio de almacenamiento**

Este tipo de campanas permiten [ampliar el espacio de almacenamiento](#) en el interior del mueble. Se pueden instalar estantes adicionales en la parte superior del mueble y utilizar el cuerpo de la campana también como estante.

**Protección del mueble**

Gracias a su estudiado diseño, se garantiza la [protección del mueble contra los vapores de cocción](#). Las protecciones laterales y una ergonómica visera frontal evitan cualquier daño.



**Diseño Cristal**

Su diseño es espectacular, ya que las campanas decorativas integrables quedan [perfectamente enrasadas en el mueble](#). Cuentan con [iluminación LED](#) y un control táctil muy fácil de usar, [integrado en la visera de cristal negro](#). Esta visera combina perfectamente con el cuerpo de la campana y puede recogerse cuando no está en funcionamiento para permitir un diseño de la cocina totalmente limpio.

Y la limpieza, gracias a las [superficies lisas](#) y a los [interiores totalmente protegidos](#), ¡sencillísima! Las campanas decorativas integrables están disponibles [tanto en 60 cm como en 90 cm de ancho](#), en negro y en acero.

## Módulos de integración

Las últimas tendencias en diseño de cocinas se mueven hacia sistemas de extracción apenas perceptibles, no solo al oído, sino también a la vista.

Los módulos de integración Balay [quedan ocultos dentro de un mueble alto](#) y [están disponibles en diferentes medidas](#). Además, cuentan con iluminación LED y una alta capacidad de extracción de hasta 790 m³/h.



## Campanas telescópicas

Ideales para quienes buscan una campana integrable de 60 o 90 cm de ancho para un mueble alto y con las mismas prestaciones que una campana decorativa.

El modelo 3BT267MX cuenta con motor de alta eficiencia y un sistema de instalación fácil optimizado, además de iluminación LED, al igual que toda la gama de telescópicas.



Guía productos					
Hornos, Compactos, Microondas					
Placas					
Campanas					
Frío					
Lavavajillas					
Lavado, Secado					



# Serie Cristal Balay: nuevas campanas inclinadas

**NUEVO** Balay presenta una nueva gama de campanas inclinadas, con una **estética renovada** que realza el estilo general del espacio. Ofrece modelos en **crystal blanco y negro** y se adapta a cualquier cocina, con **medidas en 90, 80 y 60 cm** de ancho.

Las campanas inclinadas de Balay garantizan **altas capacidades de extracción y mínimos niveles de ruido**, tanto en salida de aire al exterior como en recirculación, y una **amplia superficie de filtrado**.

Además, ofrecen prestaciones que mejoran la experiencia en el uso de la campana. Por ejemplo, es la propia campana la que se encarga, de manera automática, de mantener el ambiente siempre limpio, en función del uso de la placa, gracias al **Control placa-campana**. O el **sensor de calidad del aire** que regula automáticamente, y de forma muy precisa, la potencia de extracción en función de la cantidad y la calidad del humo producido.



## Máxima capacidad de extracción. Mínimo ruido

Las nuevas campanas inclinadas de Balay se pueden instalar **tanto en salida de aire al exterior como en recirculación**, consiguiendo estar entre los niveles de extracción y ruido más bajos del mercado.

Llegan a alcanzar hasta **1.000 m³/h\* en salida de aire al exterior** y se optimizan los niveles de extracción también **en recirculación**, consiguiendo **hasta 964m³/h\***.



Y el ruido, ¡bajísimo! Con **51 dB en nivel 3\***, casi ni se oyen.

## Mayor zona de filtrado

La nueva gama mejora la eficiencia de filtrado gracias a una **mayor superficie de los filtros**. Además, estos modelos incorporan **un tercer filtro en la parte inferior** que ayuda a la eliminación de humos y olores y a reducir las condensaciones.



## Apertura frontal con posición de paro y cierre suave amortiguado

Muchos modelos de la nueva gama cuentan también con un **sistema de apertura y cierre hidráulico**. Permite fijar la apertura a 15°, aproximadamente, para facilitar la limpieza lo que permite optimizar la extracción, una **mayor comodidad en la limpieza y una máxima protección del cristal** ante posibles golpes.



## Iluminación regulable en intensidad y en color: el ambiente perfecto

La nueva gama de campanas inclinadas incorpora **luz LED regulable en intensidad**. Además, en algunos modelos, se puede personalizar a través de la aplicación Home Connect, eligiendo una **luz más cálida o más fría** en función del ambiente que se desee en la cocina.

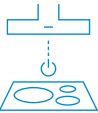
\*Todas las medidas de extracción y ruido han sido realizadas según normativa europea UNE/EN 61591 y UNE/EN 60704-3.

Guía productos					
Hornos. Compactos. Microondas					
Placas					
Campanas					
Frío					
Lavavajillas					
Lavado. Secado					

# Eliminar fácilmente los humos

## Control placa-campana y funcionamiento automático

Gracias al Control placa-campana muchas de las campanas de Balay se pueden controlar desde la nueva gama de placas de inducción Control**Total**.



El **Control placa-campana** permite manejar varias de las funciones de la campana directamente a través de la placa\*.

### AutoFuncionamiento

**NUEVO** Este control permite también un **funcionamiento automático**. Adaptando el nivel de extracción según el uso de la placa se consigue una **extracción óptima y una cocina libre de humos**. Y, además, se reduce el riesgo de olvidar apagar la campana después de cocinar.

### Sensor calidad de aire

Algunas campanas incorporan también un sensor que **regula automáticamente** y, de forma mucho más precisa, la potencia de extracción en **función de la cantidad y la calidad del humo** producido.



## Control a través de un dispositivo móvil

A través de la aplicación de **Home Connect** se puede **controlar la campana en remoto**, activar diferentes funciones, recibir notificaciones e incluso acceder directamente al manual de instrucciones. ¡Ya no es necesario estar en la cocina para poder realizar todos estos ajustes en la campana!

### Notificación de saturación de filtros

Cuando los filtros de la campana hayan alcanzado su máxima saturación y sea necesario lavar los filtros antigrasa o cambiar los filtros de recirculación, la **App enviará un aviso**.

### Regulación de la intensidad de la iluminación

En algunos modelos, es posible **regular la intensidad o el color** de la iluminación desde la App de Home Connect. Así, es posible ajustar desde cualquier parte la iluminación de la campana para crear el ambiente ideal en la cocina.

### Diagnóstico remoto

El Servicio Técnico Oficial de Balay puede **conectarse a la campana sin tener que ir al domicilio**, realizar una primera valoración y resolver algunas incidencias. Se puede solicitar gratuitamente en el **976 305 712**.



Home Connect

Descubre estas y otras muchas funcionalidades a través de la App Home Connect en tu dispositivo móvil. Más información en 5.

## Motor de alta eficiencia. Más extracción y menos ruido



**10 años**

Los motores de las campanas Balay, que cuentan con tecnología BLDC, ofrecen una **garantía de 10 años, que cubre el coste del motor**. Además, al no tener escobillas, son más silenciosos y eficientes que un motor convencional.

## Bajo consumo energético



Muchas de las campanas Balay incorporan un motor de alta eficiencia e iluminación mediante LED. Estos dos elementos suponen un **ahorro de energía de hasta el 80%** frente a los modelos con motor convencional e iluminación halógena.

## Interior blindado

Balay ofrece, en gran parte de sus modelos, un interior blindado donde cualquier **elemento que implique riesgo** (cables, tornillos, etc.) **queda oculto** y fuera del alcance de las manos, para una limpieza fácil y segura.

## Alta eficiencia de filtrado y fácil limpieza

Balay desarrolla la mejor tecnología de filtrado, ofreciendo filtros de aluminio y de acero inoxidable de **hasta 17 capas**. Esto permite una mejor retención de las grasas, protegiendo el motor y facilitando la limpieza del interior.

Los filtros se pueden limpiar tanto a mano como en lavavajillas. Además, en la práctica totalidad de las campanas Balay, un **indicador electrónico de saturación de filtros** avisa cuando es necesaria la limpieza de los filtros.

## Funciones que ayudan a la total eliminación de los humos



### Funcionamiento a intervalos

Esta función permite que la campana se conecte de forma automática durante algunos minutos cada hora. De este modo, se consigue un ambiente con aire renovado y limpio en la cocina.



### Función Eliminación total de humos

Esta función permite programar la campana para que, durante unos minutos antes de su desconexión, elimine los restos de humos y olores.

\* Compatible solo con placas que también dispongan de esta funcionalidad. La conexión se realiza a través de la aplicación de Home Connect. Hay que establecer la conexión a través de la App vía wifi.

# Guía de elección e instalación de una campana

## 1. ¿Cómo elegir la campana?

Para conseguir una renovación adecuada del aire en la zona de cocción, es necesario que la campana renueve entre 6 y 12 veces el volumen de la estancia a la hora. Haciendo este simple calculo: **área de la cocina x altura x 6** se conocerá el valor mínimo de capacidad de extracción medida en m³/h.

Para elegir el ancho de la campana hay que tener en cuenta que lo óptimo será que el **ancho de la campana sea igual o mayor que el ancho de la placa**.


## 2. La importancia de la instalación

Una correcta instalación de la campana es clave para el buen funcionamiento de la misma. Es muy importante tener en cuenta que, si la instalación de salida de aire de la vivienda es deficiente, será necesario elegir capacidades de extracción más altas para contrarrestar las pérdidas de carga que se producen.

Balay recomienda **reducir el numero de codos y utilizar tubos lisos de PVC de 150 mm de diámetro (o sección equivalente rectangular)** para conseguir el máximo rendimiento y evitar un incremento de ruido de la campana. Por ello, ofrece los accesorios con los que se puede realizar una configuración estándar de instalación. Para más información, ver página 87.

Si no es posible hacer una buena instalación, Balay recomienda instalar las campanas en **recirculación**.

# Instalación en recirculación

 Cuando una campana se instala en recirculación, el aire es aspirado por el motor de la campana y devuelto de nuevo al interior de la cocina. Además de retener la grasa en el filtro metálico, se libera de olores gracias al filtro de carbono.

Está especialmente indicado para viviendas que no cuentan con un sistema de ventilación adecuado o posibilidad de salida de aire al exterior. También se trata de una **alternativa sostenible**, cada vez más conocida y demandada, que ofrece la siguientes ventajas:


- **Ahorro de energía:** al no haber salida de aire al exterior, conserva el calor/frío en el interior de la vivienda y esto ayuda a reducir el consumo en la factura de la luz! Es la opción ideal para una Passivhaus o casa eficiente.
- **Mayor calidad de aire en el hogar:** gracias a los nuevos filtros antipolen, se purifica el aire de ácaros, polen y otros alérgenos, mejorando el aire que se respira en el hogar.
- **Facilidad de instalación:** como no se necesitan tubos de salida al exterior, la instalación se simplifica al máximo y la capacidad de extracción no se verá afectada por salidas deficientes.

## Filtros de recirculación

Todas las campanas de Balay se pueden instalar en recirculación. Para ello, es necesario adquirir un set compuesto por un filtro y los accesorios necesarios para su instalación. Existen sets de recirculación compuestos por diferentes tipos de filtros:

### Filtro de larga duración

Es posible utilizar estos filtros **¡hasta 10 años!** Introduciendo los filtros en el horno a una temperatura de 200 °C durante 2 horas, estos se regeneran. Es recomendable regenerarlos cada 4 meses aproximadamente, dependiendo del uso. Retiene **hasta el 90 % de los olores**.




### Filtro estándar

Este filtro retiene **hasta un 85 % de olores**. En comparación con el filtro tradicional, reduce el ruido y mejora la capacidad de extracción en recirculación. Se recomienda su cambio entre 6 y 12 meses, en función de su uso.



### Filtro de alta eficiencia antipolen

Retiene **hasta el 95 % de los olores**. Se recomienda su cambio entre 12 y 18 meses, en función del uso. Cuenta con una tercera capa biofuncional que **filtra más del 99 % del polen ambiental** y proporciona un aire mucho más limpio y libre de alérgenos de polen.



### Filtro tradicional de carbón activo

Retiene **hasta el 80 % de los olores** y tiene una vida útil de unos 6 meses, en función de su uso, por lo que se recomienda cambiarlo dos veces al año.



### Asesoramiento on-line

"En Balay ofrecemos gratuitamente un servicio especial de asesoramiento para ayudarte en la elección de la campana más adecuada y en su instalación. Tan solo es necesario enviar un e-mail a [consultas.campanas@bshg.com](mailto:consultas.campanas@bshg.com) y un equipo de profesionales de Balay te ayudará."

**Irene**  
Fábrica de Balay  
Zaragoza

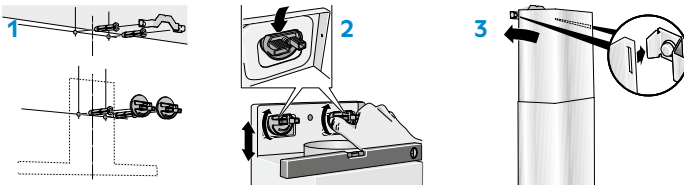


# Fácil instalación de las campanas Balay

## Campanas decorativas

Gracias a unos **tornillos excéntricos**, la regulación de la campana, tanto en altura como en horizontal, es mucho más sencilla, rápida y precisa.

- 1 Tras realizar las mediciones previas, se fija el soporte del tubo decorativo y las piezas excéntricas del soporte del cuerpo de la campana, con tan solo 2 tornillos.
- 2 Después de colgar el cuerpo de la campana, se ajusta manualmente la posición horizontal y vertical con el simple giro de los soportes.
- 3 Para fijar el tubo decorativo, es posible realizar un **premontaje gracias a un “clip” de fijación**, de manera que el atornillado es mucho más preciso y cómodo.



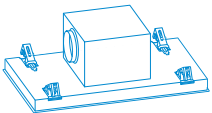
## Extractores de techo

Los extractores de techo Balay son muy fáciles de instalar, gracias a su **sistema de anclaje especial, mediante clips de fijación al falso techo\***.

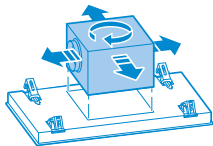
Además, se adaptan a techos de diferentes espesores y materiales de construcción, y la salida del motor es orientable 360°, para que la instalación sea aún más sencilla.

Los modelos 3BE296ABC y 3BE296HW se pueden instalar en falsos techos con altura desde 20 cm.

Sistema de anclaje mediante clips



Salida de motor orientable 360°



\*Es importante reforzar el falso techo o considerar una estructura a forjado, según la capacidad de carga del falso techo.

## Campanas inclinadas

Las nuevas campanas inclinadas de Balay incorporan también mejoras en la instalación, ya que **el panel de cristal viene desmontado**. Esto facilita mucho el montaje del cuerpo de la campana.

Y, para hacerlo todavía más fácil, Balay incorpora un **código QR en el cristal del aparato**. Tan solo hay que escanear este código con el móvil y un vídeo explicará, paso a paso, la instalación.



## Campanas decorativas integrables

Las campanas decorativas integrables ofrecen un sistema de instalación muy sencillo. Gracias a unas **guías laterales, el premontaje de la campana es muy sencillo**. Además, diferentes piezas separadoras permiten que se pueda adaptar a profundidades desde 320 mm hasta 360 mm y a diferentes espesores de mueble (desde 16 mm hasta 19 mm).



En este caso, también un vídeo, accesible a través de un código QR en el manual, hace que la instalación sea muy sencilla.

## Placas con extractor

El estudiado diseño de las placas con extractor de Balay hace que sean muy fáciles de instalar. En función de si se quiere hacer una instalación en recirculación o con salida de aire al exterior, de cómo se quieran instalar los conductos y de la profundidad de la encimera, hay **diferentes kits de instalación** con los conductos necesarios.

Además, el código QR, que viene de serie en todas las placas, permite **fácilmente acceder a un vídeo** que ayuda al instalador en el montaje de los conductos y en la instalación eléctrica.



"En Balay sabemos que las campanas son uno de los electrodomésticos más complejos a la hora de instalar. Por eso, incorporamos exclusivos sistemas que facilitan al máximo la tarea de montaje."

**Cristian**  
Fábrica de Balay  
Zaragoza



Extracciones de techo. Diseño extraplano

Serie Cristal  
Altura falso techo mín. 20 cm



3BE296ABC

Cristal blanco  
Ancho 90 cm  
4242006289485  
Precio de referencia: 1.645 €

Tabla técnica

Altura falso techo mín. 20 cm



3BE296HW

Blanco  
Ancho 90 cm  
4242006289478  
Precio de referencia: 1.449 €

Tabla técnica

\*Dentro del rango A+++ a D. Información de etiquetado energético según el Reglamento Delegado (UE) n° 65/2014 de la Comisión.  
Para más información, consultar las tablas de información técnica o en [www.balay.es](http://www.balay.es)  
\*\*Todas las medidas de extracción y ruido han sido realizadas según normativa europea UNE/EN 61591 y UNE/EN 60704-3.  
\*\*\*Compatible solo con placas de inducción que también dispongan de esta funcionalidad.  
1) Consultar importe de devolución por modelo en bases legales o en [www.balay.es/promociones](http://www.balay.es/promociones)

B

A+++

D

Garantía motor 10 años

Extra Silencio

Instalación fácil

Fácil limpieza

Recirculación

Control placa campana

HomeConnect

- Posibilidad de instalación en falsos techos con altura de hasta un mínimo de 20 cm.
- Sistema de fácil instalación.
- Clase de eficiencia energética B\*.
- Motor de alta eficiencia con 10 años de garantía.
- 5 potencias de extracción.
- Salida aire exterior: potencia máx.\*\*: 734 m³/h / potencia sonora nivel 3\*\*: 61 dB.
- Recirculación: potencia máx.\*\*: 574 m³/h.
- Control placa-campana: selección de las funciones de la campana a través de la placa de inducción\*\*\*.
- Sensor de calidad del aire para un funcionamiento totalmente automático.
- Control remoto vía App Home Connect. Opciones destacadas: Sincronización con placa, Diagnóstico remoto y Control por voz.
- Control electrónico con mando a distancia.
- Indicador electrónico de saturación de filtros antigrasa y de carbón activo.
- Función Eliminación total de humos.
- Iluminación LED. Regulable en intensidad con encendido y apagado gradual.
- Aspiración perimetral. Filtros de acero inoxidable de 9 capas, lavables en lavavajillas.
- Interior blindado. Limpieza fácil y segura.

Accesorios opcionales

- DIZ1JX2C1: set blanco de alta eficiencia para instalar en recirculación.
- Ver accesorios de instalación en páginas 86-88.

Extractor de techo

Altura falso techo mín. 30,5 cm



3BE297RW

Blanco  
Ancho 90 cm  
4242006282769  
Precio de referencia: 1.249 €

Tabla técnica

Modelos: 3BE296ABC y 3BE296HW  
Altura falso techo mín. 20 cm

No montar el aparato directamente sobre tablas de yeso o materiales ligeros similares del falso techo. Se requiere una estructura inferior apta y que esté bien fijada al techo de hormigón.

La salida del ventilador puede girarse en las cuatro direcciones

Arrendimiento óptimo 700-1500  
B: desde el borde superior de la parrilla  
C: pieza de unión (de un conducto plano a un conducto cilíndrico). No incluido en el embalaje

Medidas en mm

A

A+++

D

Garantía motor 10 años

Extra Silencio

Instalación fácil

Fácil limpieza

Recirculación

- Sistema de fácil instalación.
- Clase de eficiencia energética A\*.
- Motor de alta eficiencia con 10 años de garantía.
- 5 potencias de extracción.
- Salida aire exterior: potencia máx.\*\*: 798 m³/h / potencia sonora nivel 3\*\*: 56 dB.
- Recirculación: potencia máx.\*\*: 565 m³/h.
- Control electrónico con mando a distancia.
- Indicador electrónico de saturación de filtros antigrasa y de carbón activo.
- Función Eliminación total de humos.
- Iluminación LED. Regulable en intensidad con encendido y apagado gradual.
- Aspiración perimetral. Filtros de acero inoxidable de 9 capas, lavables en lavavajillas.
- Interior blindado. Limpieza fácil y segura.

Accesorios opcionales

- DIZ1JC2C6: set de alta eficiencia antipolen para instalar en recirculación.
- DIZ0JC2D0: set de larga duración para instalar en recirculación.
- Ver accesorios de instalación en páginas 86-88.

Modelo: 3BE297RW  
Altura falso techo mín. 30,5 cm

La salida del ventilador puede girarse en las cuatro direcciones

Arrendimiento óptimo 700-1500  
B: desde el borde superior de la parrilla  
C: La distancia puede reducirse hasta 70 mm si la altura del falso techo es ≥ 340 mm.

Medidas en mm

Arrendimiento óptimo 700-1500  
B: desde el borde superior de la parrilla  
C: pieza de unión (de un conducto plano a un conducto cilíndrico). No incluido en el embalaje

Medidas en mm

\*Dentro del rango A+++ a D. Información de etiquetado energético según el Reglamento Delegado (UE) n° 65/2014 de la Comisión.  
Para más información, consultar las tablas de información técnica o en [www.balay.es](http://www.balay.es)  
\*\*Todas las medidas de extracción y ruido han sido realizadas según normativa europea UNE/EN 61591 y UNE/EN 60704-3.





# Serie Cristal. Campanas decorativas isla

Diseño rectangular



A<sup>+</sup>

A<sup>++</sup>  
D

Garantía motor  
10 años

Extra Silencio

Fácil limpieza

Recirculación

- Clase de eficiencia energética A+\*.
- Motor de alta eficiencia con 10 años de garantía.
- 5 potencias de extracción.
- Salida aire exterior: potencia máx.\*: 867 m³/h / potencia sonora nivel 3\*: 54 dB.
- Recirculación con filtro de alta eficiencia: potencia máx.\*: 457 m³/h.
- Control Táctil con display.
- Indicador electrónico de saturación de filtros antigrasa y de carbón activo.
- Función Eliminación total de humos.
- Funcionamiento a intervalos.
- Iluminación LED. Regulable en intensidad con encendido y apagado gradual.
- Filtros de acero inoxidable de 9 capas, lavables en lavavajillas.
- Interior blindado. Limpieza fácil y segura.
- Válvula antirretorno incluida.

### Accesorios opcionales

- DIZ2CX5C6: set de alta eficiencia antipolen para instalar en recirculación.
- DIZ2CB1I4: set estándar para instalar en recirculación.
- Ver accesorios de instalación y conductos telescópicos prolongadores en páginas 86-88.

## 3BI998GX

Acero inoxidable  
Ancho 90 cm  
4242006283131  
Precio de referencia:

935 €

### Tabla técnica

Diseño rectangular



B

A<sup>++</sup>  
D

Fácil limpieza

Recirculación

- Clase de eficiencia energética B\*.
- 4 potencias de extracción.
- Salida aire exterior: potencia máx.\*: 754 m³/h / potencia sonora nivel 3\*: 57 dB.
- Recirculación con filtro de alta eficiencia: potencia máx.\*: 527 m³/h.
- Control Táctil.
- Iluminación LED. Regulable en intensidad con encendido y apagado gradual.
- Filtros de aluminio de 9 capas lavables en lavavajillas.
- Interior blindado. Limpieza fácil y segura.
- Válvula antirretorno incluida.

### Accesorios opcionales

- DIZ2CX5C6: set de alta eficiencia antipolen para instalar en recirculación.
- DIZ2CB1I4: set estándar para instalar en recirculación.
- Ver accesorios de instalación y conductos telescópicos prolongadores en páginas 86-88.

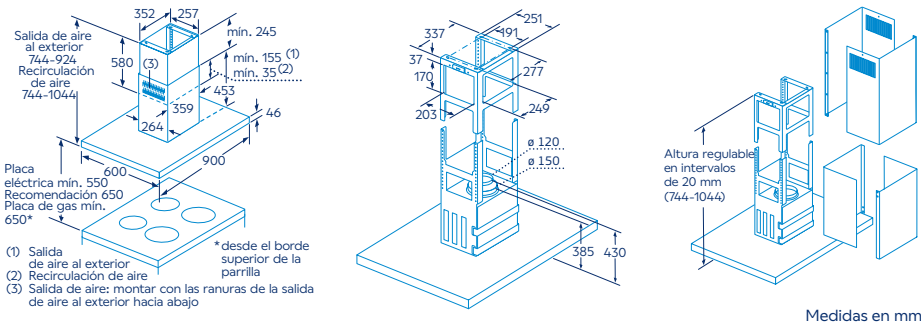
## 3BI997GX

Acero inoxidable  
Ancho 90 cm  
4242006283124  
Precio de referencia:

785 €

### Tabla técnica

Modelos: 3BI998GX y 3BI997GX



\*Dentro del rango A+++ a D. Información de etiquetado energético según el Reglamento Delegado (UE) n° 65/2014 de la Comisión. Para más información, consultar las tablas de información técnica o en [www.balay.es](http://www.balay.es)

\*\*Todas las medidas de extracción y ruido han sido realizadas según normativa europea UNE/EN 61591 y UNE/EN 60704-3.



Serie Cristal. Campanas decorativas pared

Diseño inclinado

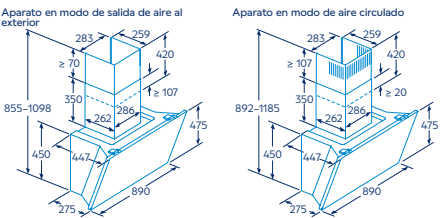


3BC599AB

Cristal blanco  
Ancho 90 cm  
4242006306519  
Precio de referencia: 1.019 €

Tabla técnica

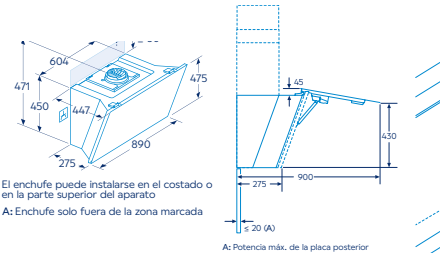
Modelos: 3BC599AB y 3BC599AN



3BC599AN

Cristal negro  
Ancho 90 cm  
4242006301729  
Precio de referencia: 1.019 €

Tabla técnica



\*Dentro del rango A+++ a D. Información de etiquetado energético según el Reglamento Delegado (UE) n° 65/2014 de la Comisión. Para más información, consultar las tablas de información técnica o en [www.balay.es](http://www.balay.es)  
\*\*Todas las medidas de extracción y ruido han sido realizadas según normativa europea UNE/EN 61591 y UNE/EN 60704-3.  
\*\*\*Compatible solo con placas de inducción que también dispongan de esta funcionalidad.  
1) Consultar importe de devolución por modelo en bases legales o en [www.balay.es/promociones](http://www.balay.es/promociones)



- Posibilidad de instalación en recirculación sin tubo decorativo.
- Fácil instalación.
- Clase de eficiencia energética A+\*.
- Motor de alta eficiencia con 10 años de garantía.
- 5 potencias de extracción.
- Salida aire exterior: potencia máx.\*: 1.007 m³/h / potencia sonora nivel 3\*: 51 dB.
- Recirculación: potencia máx.\*: 964 m³/h.
- Control placa-campana: selección de las funciones de la campana a través de la placa de inducción\*\*\*.
- Sensor de calidad del aire para un funcionamiento totalmente automático.
- Control remoto vía App Home Connect. Opciones destacadas: Sincronización con placa, Diagnóstico remoto y Control por voz.
- Control Táctil sobre cristal.
- Botón Favorito: memoriza tus ajustes más usados.
- Indicador electrónico de saturación de filtros antigrasa y de carbón activo.
- Iluminación LED. Regulable en intensidad con encendido y apagado gradual.
- Temperatura de luz regulable vía App Home Connect.
- Aspiración perimetral. Filtros de aluminio de 17 capas lavables en lavavajillas.
- Filtro adicional de 13 capas en la parte inferior. Mejor eficacia de filtrado.
- Interior blindado. Limpieza fácil y segura.
- Apertura frontal con posición de paro y sistema de cierre suave amortiguado.
- Válvula antirretorno incluida.

Accesorios opcionales

- DWZ1BK1R1: set de larga duración para instalar en recirculación sin tubo.
- DWZ1BK1V6: set de alta eficiencia antipolen sin tubo para instalar en recirculación.
- Ver accesorios de instalación y conductos telescópicos prolongadores en páginas 86-88.

Diseño inclinado

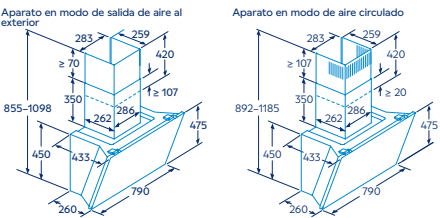


3BC587LB

Cristal blanco  
Ancho 80 cm  
4242006306502  
Precio de referencia: 929 €

Tabla técnica

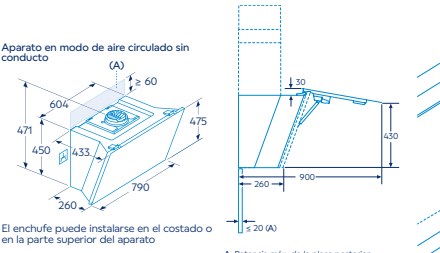
Modelos: 3BC587LN y 3BC587LB



3BC587LN

Cristal negro  
Ancho 80 cm  
4242006301712  
Precio de referencia: 909 €

Tabla técnica



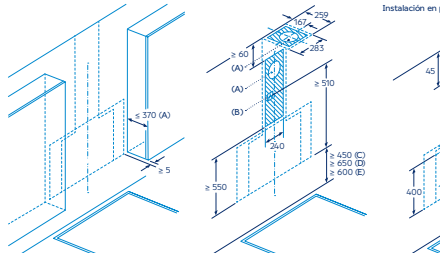
\*Dentro del rango A+++ a D. Información de etiquetado energético según el Reglamento Delegado (UE) n° 65/2014 de la Comisión. Para más información, consultar las tablas de información técnica o en [www.balay.es](http://www.balay.es)  
\*\*Compatible solo con placas de inducción que también dispongan de esta funcionalidad.  
1) Consultar importe de devolución por modelo en bases legales o en [www.balay.es/promociones](http://www.balay.es/promociones)



- Posibilidad de instalación en recirculación sin tubo decorativo.
- Fácil instalación.
- Clase de eficiencia energética A+\*.
- Motor de alta eficiencia con 10 años de garantía.
- 4 potencias de extracción.
- Salida aire exterior: potencia máx.\*: 915 m³/h / potencia sonora nivel 3\*: 68 dB.
- Recirculación: potencia máx.\*: 896 m³/h.
- Control placa-campana: selección de las funciones de la campana a través de la placa de inducción\*\*\*.
- AutoFuncionamiento: encendido y regulación automática de la campana.
- Control remoto vía App Home Connect. Opciones destacadas: Sincronización con placa, Diagnóstico remoto y Control por voz.
- Control Táctil sobre cristal.
- Indicador electrónico de saturación de filtros antigrasa y de carbón activo (vía App Home Connect).
- Iluminación LED. Regulable en intensidad con encendido y apagado gradual.
- Temperatura de luz regulable vía App Home Connect.
- Aspiración perimetral. Filtros de aluminio de 17 capas lavables en lavavajillas.
- Filtro adicional de 13 capas en la parte inferior. Mejor eficacia de filtrado.
- Interior blindado. Limpieza fácil y segura.
- Apertura frontal con posición de paro y sistema de cierre suave amortiguado.
- Válvula antirretorno incluida.

Accesorios opcionales

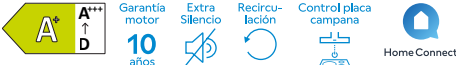
- DWZ1BK1R1: set de larga duración para instalar en recirculación sin tubo.
- DWZ1BK1V6: set de alta eficiencia antipolen sin tubo para instalar en recirculación.
- Ver accesorios de instalación y conductos telescópicos prolongadores en páginas 86-88.



Medidas en mm

Serie Cristal. Campanas decorativas pared

Diseño inclinado



- Posibilidad de instalación en recirculación sin tubo decorativo.
- Clase de eficiencia energética A+\*.
- Motor de alta eficiencia con 10 años de garantía.
- 4 potencias de extracción.
- Salida aire exterior: potencia máx:\*\*: 768 m³/h / potencia sonora nivel 3\*\*:
- 56 dB.
- Recirculación: potencia máx.\*\*\*: 724 m³/h.
- Control placa-campana: selección de las funciones de la campana a través de la placa de inducción\*\*\*.
- Control remoto vía App Home Connect. Opciones destacadas: Sincronización con placa, Diagnóstico remoto y Control por voz.
- AutoFuncionamiento: encendido y regulación automática de la campana.
- Control Táctil sobre cristal.
- Iluminación LED. Regulable en intensidad con encendido y apagado gradual.
- Temperatura de luz regulable vía App Home Connect.
- Aspiración perimetral. Filtros de aluminio de 7 capas lavables en lavavajillas.
- Filtro adicional de 7 capas en la parte inferior. Mejor eficacia de filtrado.
- Apertura frontal con posición de paro.
- Válvula antirretorno incluida.

Accesorios opcionales

- DWZ1KK1V6: set de alta eficiencia antipolen sin tubo para instalar en recirculación.
- Ver accesorios de instalación y conductos telescópicos prolongadores en páginas 86-88.



3BC587GBH

Cristal blanco  
Ancho 80 cm  
4242006309633  
Precio de referencia:

789 €

Tabla técnica



3BC587GNH

Cristal negro  
Ancho 80 cm  
4242006309657  
Precio de referencia:

769 €

Tabla técnica



3BC567GBH

Cristal blanco  
Ancho 60 cm  
4242006309602  
Precio de referencia:

765 €

Tabla técnica



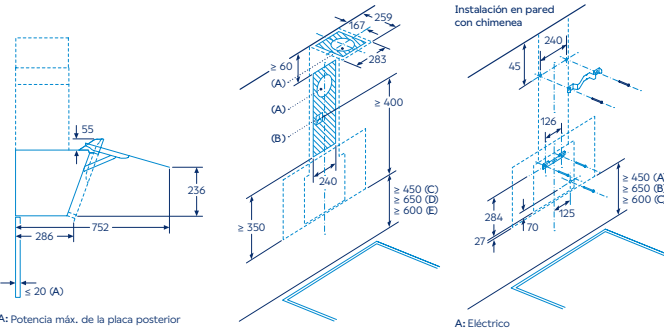
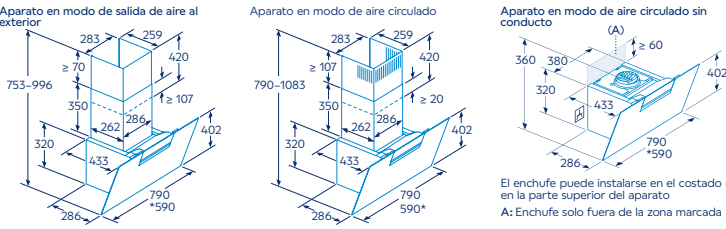
3BC567GNH

Cristal negro  
Ancho 60 cm  
4242006309626  
Precio de referencia:

745 €

Tabla técnica

Modelos: 3BC587GBH, 3BC587GNH, 3BC567GBH\* y 3BC567GNH\*



Medidas en mm

\*Dentro del rango A+++ a D. Información de etiquetado energético según el Reglamento Delegado (UE) n° 65/2014 de la Comisión. Para más información, consultar las tablas de información técnica o en [www.balay.es](http://www.balay.es)  
\*\*Todas las medidas de extracción y ruido han sido realizadas según normativa europea UNE/EN 61591 y UNE/EN 60704-3.  
\*\*\*Compatible solo con placas de inducción que también dispongan de esta funcionalidad.  
1) Consultar importe de devolución por modelo en bases legales o en [www.balay.es/promociones](http://www.balay.es/promociones)

Diseño inclinado



- Clase de eficiencia energética C\*.
- 3 potencias de extracción.
- Recirculación: potencia máx.\*\*\*: 250 m³/h.
- Control Táctil sobre cristal.
- Iluminación LED. Máxima luminosidad y alta eficiencia.
- Aspiración perimetral. Filtros lavables en lavavajillas.

Accesorios opcionales

- 12009727 (a través del Servicio al Cliente Balay): set tradicional para instalar en recirculación. Ver accesorios de instalación en páginas 86-88.



3BC585GB

Cristal blanco  
Ancho 80 cm  
4242006289027  
Precio de referencia:

499 €

Tabla técnica

- Salida aire exterior: potencia máx.\*\*\*: 629 m³/h / potencia sonora nivel 3\*\*:
- 70 dB.



3BC585GN

Cristal negro  
Ancho 80 cm  
4242006289010  
Precio de referencia:

499 €

Tabla técnica

- Salida aire exterior: potencia máx.\*\*\*: 629 m³/h / potencia sonora nivel 3\*\*:
- 70 dB.



3BC565GB

Cristal blanco  
Ancho 60 cm  
4242006277468  
Precio de referencia:

459 €

Tabla técnica

- Salida aire exterior: potencia máx.\*\*\*: 593 m³/h / potencia sonora nivel 3\*\*:
- 67 dB.



3BC565GN

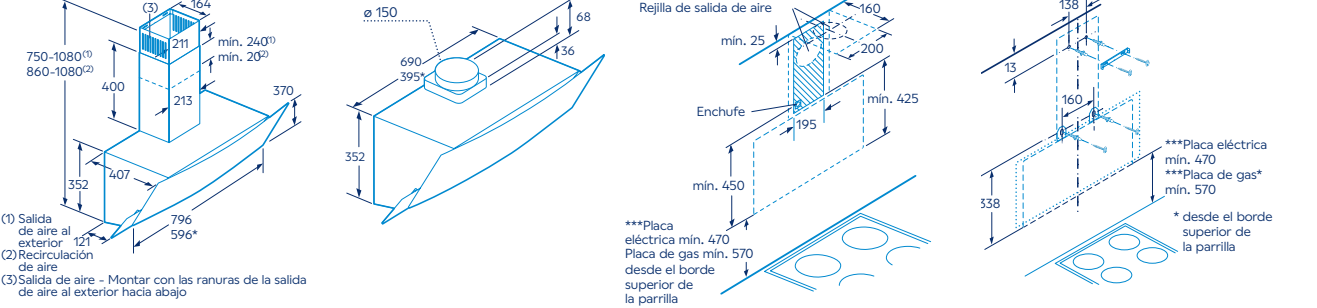
Cristal negro  
Ancho 60 cm  
4242006277475  
Precio de referencia:

459 €

Tabla técnica

- Salida aire exterior: potencia máx.\*\*\*: 593 m³/h / potencia sonora nivel 3\*\*:
- 67 dB.

Modelos: 3BC585GB, 3BC585GN, 3BC565GB\* y 3BC565GN\*



Medidas en mm

\*Dentro del rango A+++ a D. Información de etiquetado energético según el Reglamento Delegado (UE) n° 65/2014 de la Comisión. Para más información, consultar las tablas de información técnica o en [www.balay.es](http://www.balay.es)  
\*\*Todas las medidas de extracción y ruido han sido realizadas según normativa europea UNE/EN 61591 y UNE/EN 60704-3.  
\*\*\*Distancia mínima según norma de seguridad. No hay una distancia máxima establecida por normativa.  
Se debe respetar un tubo con una longitud mínima de 30 cm hasta el primer codo.

Serie Cristal. Campana decorativa pared

Diseño rectangular

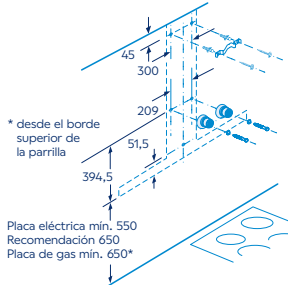
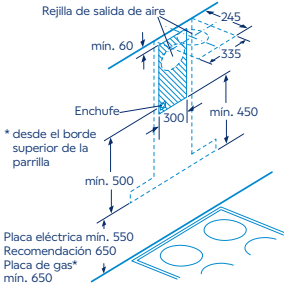
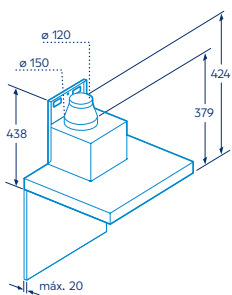
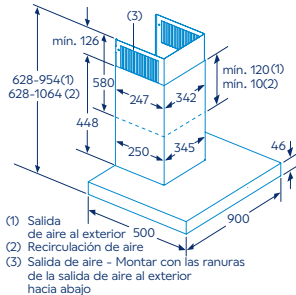


3BC998HNC

Cristal negro  
Ancho 90 cm  
4242006283100  
Precio de referencia: 655 €

Tabla técnica

Modelo: 3BC998HNC



Medidas en mm

\*Dentro del rango A+++ a D. Información de etiquetado energético según el Reglamento Delegado (UE) n° 65/2014 de la Comisión. Para más información, consultar las tablas de información técnica o en [www.balay.es](http://www.balay.es)  
\*\*Todas las medidas de extracción y ruido han sido realizadas según normativa europea UNE/EN 61591 y UNE/EN 60704-3.

Campanas decorativas pared

Diseño rectangular



3BC998HX

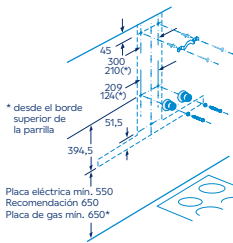
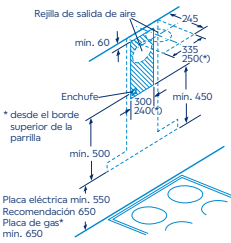
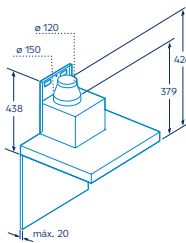
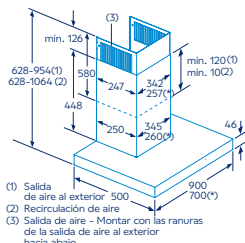
Acero inoxidable  
Ancho 90 cm  
4242006283117  
Precio de referencia: 635 €

Tabla técnica



- Clase de eficiencia energética A+\*.
- Salida aire exterior: potencia máx.\*\*: 843 m³/h / potencia sonora nivel 3\*\*:
- Recirculación con filtro de alta eficiencia: potencia máx.\*\*: 457 m³/h.
- ExtraSilencio. Sistema de insonorización especial.

Modelos: 3BC998HX y 3BC978HX(\*)



Medidas en mm

\*Dentro del rango A+++ a D. Información de etiquetado energético según el Reglamento Delegado (UE) n° 65/2014 de la Comisión. Para más información, consultar las tablas de información técnica o en [www.balay.es](http://www.balay.es)  
\*\*Todas las medidas de extracción y ruido han sido realizadas según normativa europea UNE/EN 61591 y UNE/EN 60704-3.



- Sistema de fácil instalación.
- Motor de alta eficiencia con 10 años de garantía.
- 5 potencias de extracción.
- Control Táctil con display.
- Indicador electrónico de saturación de filtros antigrasa y de carbón activo.
- Función Eliminación total de humos.
- Funcionamiento a intervalos.
- Iluminación LED. Regulable en intensidad con encendido y apagado gradual.
- Interior blindado. Limpieza fácil y segura.
- Filtros de acero inoxidable de 9 capas, lavables en lavavajillas.
- Válvula antirretorno incluida.

Accesorios opcionales

- Modelo: 3BC998HX
  - DWZ0XX0J5: set de larga duración integrado en el tubo para instalar en recirculación.
  - DWZ2CX5C6: set de alta eficiencia antipolen para instalar en recirculación.
  - DWZ1CX1I6: set de alta eficiencia antipolen integrado en el tubo para instalar en recirculación.
  - DWZ2CB1I4: set estándar para instalar en recirculación.
- Modelo: 3BC978HX
  - DWZ0XX0J5: set de larga duración integrado en el tubo para instalar en recirculación.
  - DWZ1FX5C6: set de alta eficiencia antipolen para instalar en recirculación.
  - DWZ1CX1I6: set de alta eficiencia antipolen integrado en el tubo para instalar en recirculación.
  - DWZ1CB1I4: set estándar para instalar en recirculación.
- Ver accesorios de instalación y conductos telescópicos prolongadores en páginas 86-88.

Tabla técnica



Campanas decorativas pared

Diseño rectangular

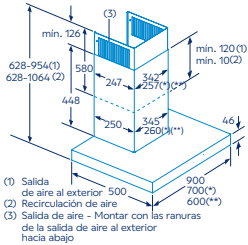


3BC997GX  
Acero inoxidable  
Ancho 90 cm  
4242006282974  
Precio de referencia: 549 €

Tabla técnica

- Extra Silencio
- Clase de eficiencia energética A+\*.
- Salida aire exterior: potencia máx.\*\*: 721 m³/h / potencia sonora nivel 3\*\*:
- 55 dB.
- Recirculación con filtro de alta eficiencia: potencia máx.\*\*: 422 m³/h.
- ExtraSilencio. Sistema de insonorización especial.

Modelos: 3BC997GX y 3BC977GX\*



3BC977GX  
Acero inoxidable  
Ancho 70 cm  
4242006282950  
Precio de referencia: 515 €

Tabla técnica

- Clase de eficiencia energética A\*.
- Salida aire exterior: potencia máx.\*\*: 671 m³/h / potencia sonora nivel 3\*\*:
- 60 dB.
- Recirculación con filtro de alta eficiencia: potencia máx.\*\*: 409 m³/h.



- Sistema de fácil instalación.
- Motor de alta eficiencia con 10 años de garantía.
- 4 potencias de extracción.

Control Táctil.

- Iluminación LED. Máxima luminosidad y alta eficiencia.
- Filtros de aluminio de 9 capas lavables en lavavajillas.
- Interior blindado. Limpieza fácil y segura.
- Válvula antirretorno incluida.

Accesorios opcionales

- DWZ0XX0J5: set de larga duración integrado en el tubo para instalar en recirculación.
- DWZ1CX1I6: set de alta eficiencia antipolen integrado en el tubo para instalar en recirculación.
- Modelo: 3BC997GX
  - DWZ2CX5C6: set de alta eficiencia antipolen para instalar en recirculación.
  - DWZ2CB1I4: set estándar para instalar en recirculación.
- Modelo: 3BC977GX
  - DWZ1FX5C6: set de alta eficiencia antipolen para instalar en recirculación.
  - DWZ1CB1I4: set estándar para instalar en recirculación.
- Ver accesorios de instalación y conductos telescópicos prolongadores en páginas 86-88.

Diseño rectangular



3BC097EX  
Acero inoxidable  
Ancho 90 cm  
4242006277574  
Precio de referencia: 439 €

Tabla técnica

- Salida aire exterior: potencia máx.\*\*: 756 m³/h / potencia sonora nivel 3\*\*:
- 65 dB.



3BC077EX  
Acero inoxidable  
Ancho 75 cm  
4242006277543  
Precio de referencia: 415 €

Tabla técnica

- Salida aire exterior: potencia máx.\*\*: 756 m³/h / potencia sonora nivel 3\*\*:
- 65 dB.



- Clase de eficiencia energética B\*.
- 4 potencias de extracción.
- Recirculación con filtro de alta eficiencia: potencia máx.\*\*: 499 m³/h.

Control electrónico iluminado.

- Iluminación LED. Máxima luminosidad y alta eficiencia.
- Filtros de aluminio multicapa lavables en lavavajillas.
- Válvula antirretorno incluida.

Accesorios opcionales

- DWZ0XX0J0: set de larga duración integrado en el tubo para instalar en recirculación.
- DWZ1FX5C6: set de alta eficiencia antipolen para instalar en recirculación.
- DWZ1DX1I6: set de alta eficiencia antipolen integrado para instalar en recirculación.
- DWZ1DX1I4: set estándar para instalar en recirculación.
- Ver accesorios de instalación y conductos telescópicos prolongadores en páginas 86-88.

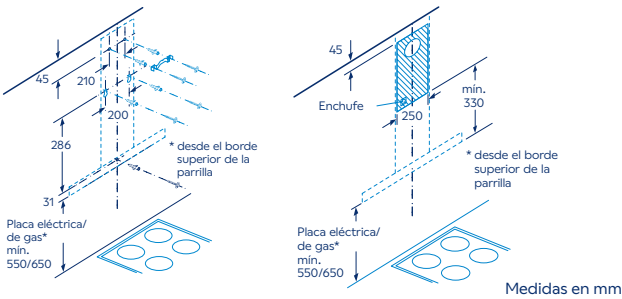
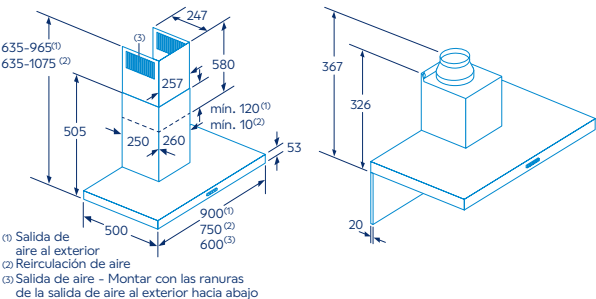


3BC067EX  
Acero inoxidable  
Ancho 60 cm  
4242006277529  
Precio de referencia: 395 €

Tabla técnica

- Salida aire exterior: potencia máx.\*\*: 762 m³/h / potencia sonora nivel 3\*\*:
- 64 dB.

Modelos: 3BC097EX<sup>(1)</sup> 3BC077EX<sup>(2)</sup> y 3BC067EX<sup>(3)</sup>



\*Dentro del rango A+++ a D. Información de etiquetado energético según el Reglamento Delegado (UE) n° 65/2014 de la Comisión. Para más información, consultar las tablas de información técnica o en [www.balay.es](http://www.balay.es)

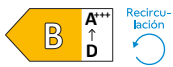
\*\*Todas las medidas de extracción y ruido han sido realizadas según normativa europea UNE/EN 61591 y UNE/EN 60704-3.

\*Dentro del rango A+++ a D. Información de etiquetado energético según el Reglamento Delegado (UE) n° 65/2014 de la Comisión. Para más información, consultar las tablas de información técnica o en [www.balay.es](http://www.balay.es)

\*\*Todas las medidas de extracción y ruido han sido realizadas según normativa europea UNE/EN 61591 y UNE/EN 60704-3.

Campanas decorativas pared

Diseño rectangular



- Clase de eficiencia energética B\*.
- 3 potencias de extracción.
- Recirculación con filtro de alta eficiencia: potencia máx.\*\*: 422 m³/h.

- Control mecánico.

- Iluminación LED. Máxima luminosidad y alta eficiencia.
- Filtros de aluminio multicapa lavables en lavavajillas.
- Válvula antirretorno incluida.

Accesorios opcionales

- Modelos: 3BC096MX, 3BC076MX y 3BC066MX
  - DWZ1FX5C6: set de alta eficiencia antipolen para instalar en recirculación.
- Modelos: 3BC096MN, 3BC096MX, 3BC076MX, 3BC066MN y 3BC066MX
  - DWZ0XX0J0: set de larga duración integrado en el tubo para instalar en recirculación.
  - DWZ1DX1I6: set de alta eficiencia antipolen integrado en el tubo para instalar en recirculación.
  - DWZ1DX1I4: set estándar para instalar en recirculación.
- Ver [accesorios](#) de instalación y conductos telescópicos prolongadores en páginas 86-88.



3BC096MN

Negro  
Ancho 90 cm  
4242006308018  
Precio de referencia: 375 €

Tabla técnica



3BC096MX

Acero inoxidable  
Ancho 90 cm  
4242006277567  
Precio de referencia: 375 €

Tabla técnica

- Salida aire exterior: potencia máx.\*\*: 619 m³/h / potencia sonora nivel 3\*\*:



3BC076MX

Acero inoxidable  
Ancho 75 cm  
4242006277536  
Precio de referencia: 349 €

Tabla técnica

- Salida aire exterior: potencia máx.\*\*: 619 m³/h / potencia sonora nivel 3\*\*:



3BC066MN

Negro  
Ancho 60 cm  
4242006308001  
Precio de referencia: 329 €

Tabla técnica



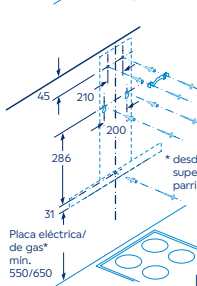
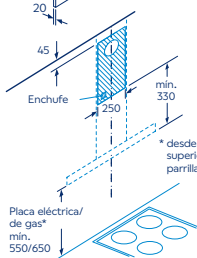
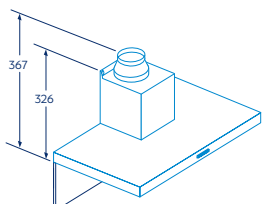
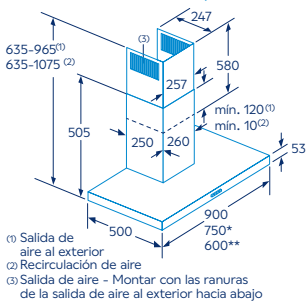
3BC066MX

Acero inoxidable  
Ancho 60 cm  
4242006277512  
Precio de referencia: 329 €

Tabla técnica

- Salida aire exterior: potencia máx.\*\*: 621 m³/h / potencia sonora nivel 3\*\*:

Modelos: 3BC096MN, 3BC096MX, 3BC076MX\*, 3BC066MN\*\* y 3BC066MX\*\*



Medidas en mm

Diseño rectangular



- 3 potencias de extracción.

- Control mecánico.

- Iluminación LED. Máxima luminosidad y alta eficiencia.
- Filtros de aluminio multicapa lavables en lavavajillas.

Accesorios opcionales


- 12025057 (a través del Servicio al Cliente Balay): set tradicional para instalar en recirculación.
- Ver [accesorios](#) de instalación en páginas 86-88.
- No hay disponibles conductos prolongadores para estos modelos.



3BC095MN

Negro  
Ancho 90 cm  
4242006310431  
Precio de referencia: 325 €

Tabla técnica



3BC095MX

Acero inoxidable  
Ancho 90 cm  
4242006288549  
Precio de referencia: 325 €

Tabla técnica

- Clase de eficiencia energética D\*.
- Salida aire exterior: potencia máx.\*\*: 527 m³/h / potencia sonora nivel 3\*\*:
- Recirculación: potencia máx.\*\*: 280 m³/h.



3BC065MN

Negro  
Ancho 60 cm  
4242006310424  
Precio de referencia: 235 €

Tabla técnica



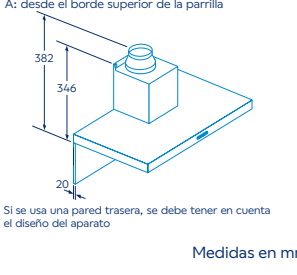
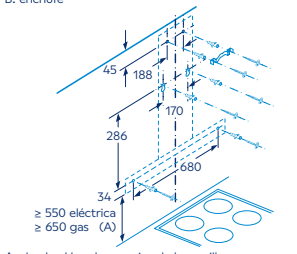
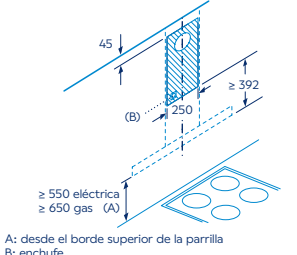
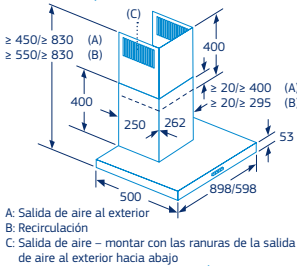
3BC065MX

Acero inoxidable  
Ancho 60 cm  
4242006288532  
Precio de referencia: 235 €

Tabla técnica

- Clase de eficiencia energética C\*.
- Salida aire exterior: potencia máx.\*\*: 525 m³/h / potencia sonora nivel 3\*\*:
- Recirculación: potencia máx.\*\*: 319 m³/h.

Modelos: 3BC095MN, 3BC095MX, 3BC065MN y 3BC065MX



Medidas en mm

\*Dentro del rango A+++ a D. Información de etiquetado energético según el Reglamento Delegado (UE) n° 65/2014 de la Comisión. Para más información, consultar las tablas de información técnica o en [www.balay.es](#)

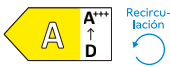
\*\*Todas las medidas de extracción y ruido han sido realizadas según normativa europea UNE/EN 61591 y UNE/EN 60704-3.

\*Dentro del rango A+++ a D. Información de etiquetado energético según el Reglamento Delegado (UE) n° 65/2014 de la Comisión. Para más información, consultar las tablas de información técnica o en [www.balay.es](#)

\*\*Todas las medidas de extracción y ruido han sido realizadas según normativa europea UNE/EN 61591 y UNE/EN 60704-3.

Campanas decorativas pared

Diseño piramidal



- Clase de eficiencia energética A\*.
  - 3 potencias de extracción.
  - Salida aire exterior: potencia sonora nivel 3\*\*: 69 dB (A).
  - Control mecánico.
  - Iluminación LED. Máxima luminosidad y alta eficiencia.
  - Filtros de aluminio multicapa lavables en lavavajillas.
  - Válvula antirretorno incluida.
- Accesorios opcionales
- DHZ5275: set tradicional para instalar en recirculación.
  - Ver [accesorios](#) de instalación y conductos telescópicos prolongadores en acero inoxidable en páginas 86-88.



3BC696MX

Acero inoxidable  
Ancho 90 cm  
4242006272425  
Precio de referencia: 315 €

Tabla técnica

- Salida aire exterior: potencia máx.\*\*:
- 626 m³/h\*\*.
- Recirculación: potencia máx.\*\*:
- 409 m³/h.



3BC676MX

Acero inoxidable  
Ancho 75 cm  
4242006272289  
Precio de referencia: 295 €

Tabla técnica

- Salida aire exterior: potencia máx.\*\*:
- 626 m³/h\*\*.
- Recirculación: potencia máx.\*\*:
- 409 m³/h.



3BC696MB

Blanco  
Ancho 90 cm  
4242006272401  
Precio de referencia: 305 €

Tabla técnica

- Salida aire exterior: potencia máx.\*\*:
- 626 m³/h\*\*.
- Recirculación: potencia máx.\*\*:
- 409 m³/h.




3BC696MN

Negro  
Ancho 90 cm  
4242006272418  
Precio de referencia: 305 €

Tabla técnica

- Salida aire exterior: potencia máx.\*\*:
- 626 m³/h\*\*.
- Recirculación: potencia máx.\*\*:
- 409 m³/h.

Diseño piramidal



- Clase de eficiencia energética D\*.
  - 3 potencias de extracción.
  - Salida aire exterior: potencia máx.\*\*: 380 m³/h / potencia sonora nivel 3\*\*: 64 dB.
  - Recirculación: potencia máx.\*\*: 235 m³/h.
  - Control mecánico.
  - Iluminación LED. Máxima luminosidad y alta eficiencia.
  - Filtros de aluminio multicapa lavables en lavavajillas.
  - Válvula antirretorno incluida.
- Accesorios opcionales<sup>1)</sup>
- 00668492 (a través del Servicio al Cliente Balay): set tradicional para instalar en recirculación. Ver [accesorios](#) de instalación en páginas 86-88.

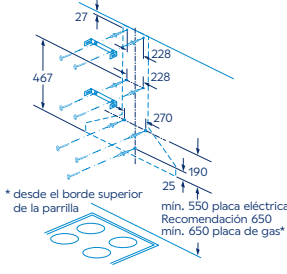
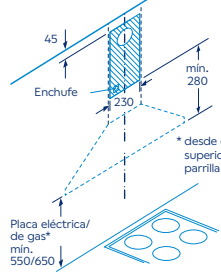
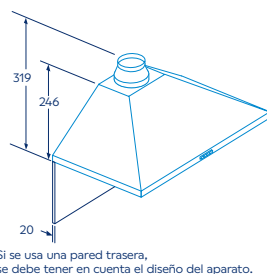
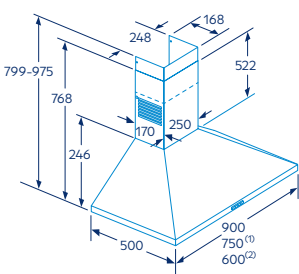


3BC663MX

Acero inoxidable  
Ancho 60 cm  
4242006272364  
Precio de referencia: 219 €

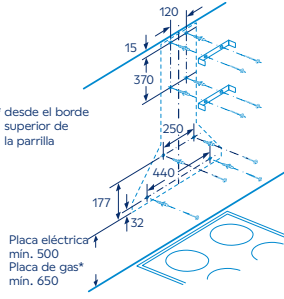
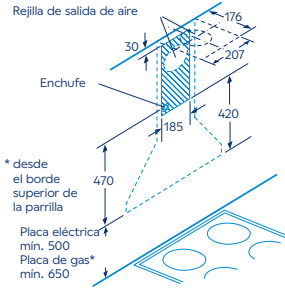
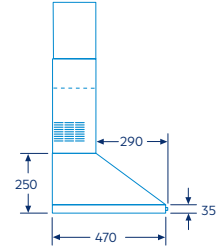
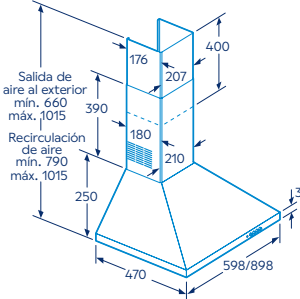
Tabla técnica

Modelos: 3BC696MX, 3BC676MX ©, 3BC666MX ©, 3BC696MB, 3BC666MB © y 3BC696MN



Medidas en mm

Modelo: 3BC663MX



Medidas en mm

\*Dentro del rango A+++ a D. Información de etiquetado energético según el Reglamento Delegado (UE) n° 65/2014 de la Comisión. Para más información, consultar las tablas de información técnica o en [www.balay.es](#)  
\*\*Todas las medidas de extracción y ruido han sido realizadas según normativa europea UNE/EN 61591 y UNE/EN 60704-3.  
1) Conductos telescópicos prolongadores no disponibles en estos modelos.



Campanas decorativas integrables



3BD997GN

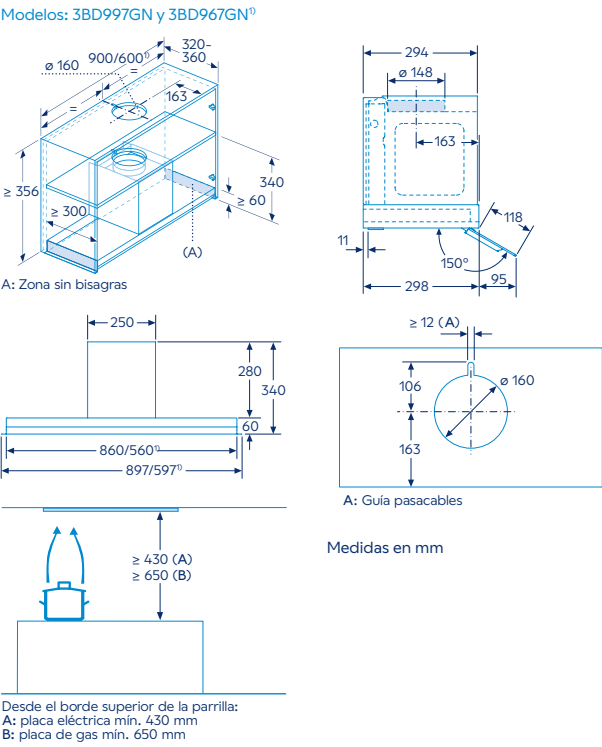
Negro  
Ancho 90 cm  
4242006299569  
Precio de referencia: 655 €

3BD967GN

Negro  
Ancho 60 cm  
4242006299552  
Precio de referencia: 579 €

Tabla técnica

Tabla técnica



- B

A+++  
D

Instalación  
fácil

Recircu-  
lación

10  
kg en  
cada lado
- Sistema de fácil instalación.
  - Protección del mueble. Soporta 10 kg de peso en cada lado.
  - Clase de eficiencia energética B\*.
  - 4 potencias de extracción.
  - Salida aire exterior: potencia máx.\*\*: 749 m³/h / potencia sonora nivel 3\*\*: 63 dB.
  - Recirculación: potencia máx.\*\*: 652 m³/h.
  - Visera de cristal negro de protección de humos y vapores.
  - Control Táctil integrado en la visera.
  - Iluminación LED. Encendido y apagado gradual.
  - Interior blindado. Limpieza fácil y segura.
  - Filtros de aluminio multicapa lavables en lavavajillas.
  - Válvula antirretorno incluida.

Accesorios opcionales

- DWZ1IT1D1: set de recirculación de larga duración.
- DWZ1IX1C6: set de alta eficiencia antipolen para instalar en recirculación.
- DWZ6IB1I4: set estándar para instalar en recirculación.
- DWZ1IB6N1: conducto prolongador en color negro altura 187-360 mm.
- DWZ1IB6K1: conducto prolongador en color negro altura 450-854 mm.
- Ver [accesorios](#) de instalación y conductos prolongadores en páginas 86-88.



\*Dentro del rango A+++ a D. Información de etiquetado energético según el Reglamento Delegado (UE) n° 65/2014 de la Comisión. Para más información, consultar las tablas de información técnica o en [www.balay.es](#)

\*\*Todas las medidas de extracción y ruido han sido realizadas según normativa europea UNE/EN 61591 y UNE/EN 60704-3.



3BD896MN


Negro  
Ancho 90 cm  
4242006308414  
Precio de referencia: 535 €

3BD866MN

Negro  
Ancho 60 cm  
4242006308421  
Precio de referencia: 455 €

Tabla técnica

Tabla técnica



3BD896MX

Acero inoxidable  
Ancho 90 cm  
4242006293529  
Precio de referencia: 535 €

3BD866MX

Acero inoxidable  
Ancho 60 cm  
4242006287665  
Precio de referencia: 455 €

Tabla técnica

Tabla técnica

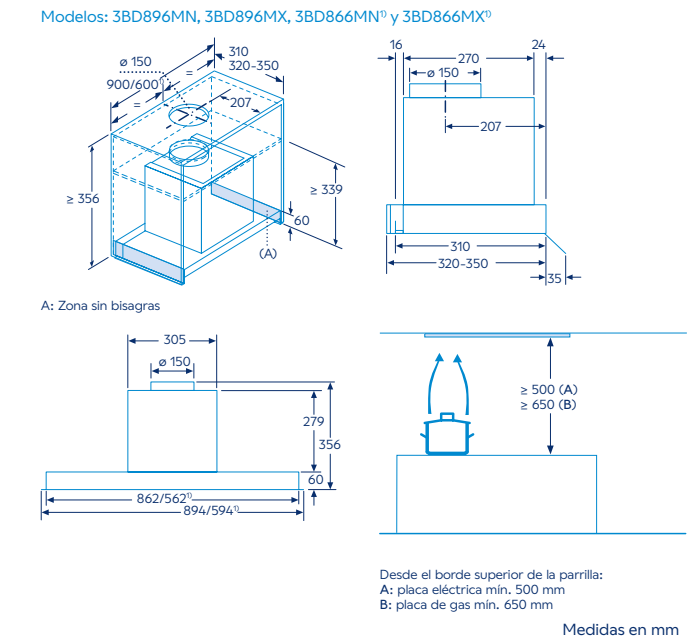
- A

A+++  
D

Recircu-  
lación
- Clase de eficiencia energética A\*.
  - 3 potencias de extracción.
  - Salida aire exterior: potencia máx.\*\*: 620 m³/h / potencia sonora nivel 3\*\*: 70 dB.
  - Recirculación: potencia máx.\*\*: 598 m³/h.
  - Control mecánico.
  - Visera de cristal de protección de humos y vapores.
  - Mando central ocultable.
  - Iluminación LED. Máxima luminosidad y alta eficiencia.
  - Filtros de aluminio multicapa lavables en lavavajillas.
  - Válvula antirretorno incluida.

Accesorios opcionales

- Modelos: 3BD896MX y 3BD866MX
- DWZ0IB5N0: conducto prolongador de acero inoxidable altura 187-360 mm.
- DWZ0IB5G0: conducto prolongador de acero inoxidable altura 120 mm.
- No hay conductos prolongadores de color negro para estos modelos.
- Modelos: 3BD896MN, 3BD896MX, 3BD866MN y 3BD866MX
- DWZ1IX1C6: set de alta eficiencia antipolen para instalar en recirculación.
- DWZ0IB0U0: set tradicional para instalar en recirculación.
- Ver [accesorios](#) de instalación y conductos telescópicos prolongadores en páginas 86-88.



\*Dentro del rango A+++ a D. Información de etiquetado energético según el Reglamento Delegado (UE) n° 65/2014 de la Comisión. Para más información, consultar las tablas de información técnica o en [www.balay.es](#)

\*\*Todas las medidas de extracción y ruido han sido realizadas según normativa europea UNE/EN 61591 y UNE/EN 60704-3.



- Clase de eficiencia energética C\*.
- 4 potencias de extracción.
- Control electrónico iluminado.
- Iluminación LED. Máxima luminosidad y alta eficiencia.
- Filtros de acero inoxidable, lavables en lavavajillas.
- Válvula antirretorno incluida.

Accesorios opcionales

- Modelos: 3BF859XP, 3BF277EX y 3BF267EX
  - DWZ1IT1D1: set de recirculación de larga duración.
  - DWZ1IX1C6: set de alta eficiencia antipolen para instalar en recirculación.
  - DHZ5605: set tradicional para instalar en recirculación.
- Ver [accesorios](#) de instalación en páginas 86-88.



3BF859XP

Acero inoxidable  
Ancho 86 cm  
4242006248468  
Precio de referencia: 535 €

Tabla técnica

- Salida aire exterior: potencia máx.\*\*: 790 m³/h / potencia sonora nivel 3\*\*:
- 66 dB.
- Recirculación: potencia máx.\*\*: 320 m³/h.



3BF277EX

Acero inoxidable  
Ancho 70 cm  
4242006284220  
Precio de referencia: 469 €

Tabla técnica

- Salida aire exterior: potencia máx.\*\*: 730 m³/h / potencia sonora nivel 3\*\*:
- 65 dB.
- Recirculación: potencia máx.\*\*: 320 m³/h.



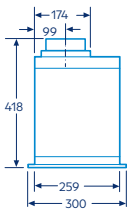
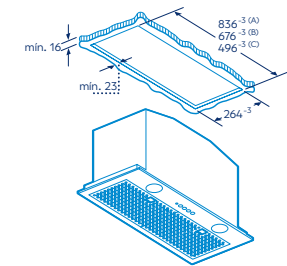
3BF267EX

Acero inoxidable  
Ancho 52 cm  
4242006284213  
Precio de referencia: 405 €

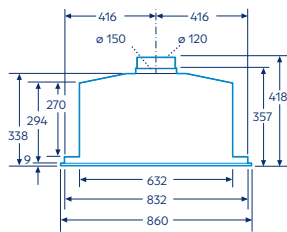
Tabla técnica

- Salida aire exterior: potencia máx.\*\*: 695 m³/h / potencia sonora nivel 3\*\*:
- 65 dB.
- Recirculación: potencia máx.\*\*: 330 m³/h.

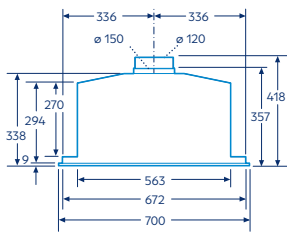
Modelos: 3BF859XP(A), 3BF277EX(B) y 3BF267EX©



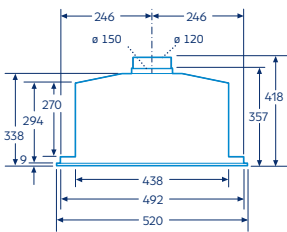
Modelo: 3BF859XP



Modelo: 3BF277EX



Modelo: 3BF267EX



Medidas en mm

\*Dentro del rango A+++ a D. Información de etiquetado energético según el Reglamento Delegado (UE) n° 65/2014 de la Comisión. Para más información, consultar las tablas de información técnica o en [www.balay.es](#)

\*\*Todas las medidas de extracción y ruido han sido realizadas según normativa europea UNE/EN 61591 y UNE/EN 60704-3.



- Control mecánico.
- Iluminación LED. Máxima luminosidad y alta eficiencia.
- Filtros de aluminio multicapa lavables en lavavajillas.
- Válvula antirretorno incluida.

Accesorios opcionales

- Modelos: 3BF276NX y 3BF266NX
  - 00465577 (a través del Servicio al Cliente Balay): set tradicional para instalar en recirculación.
- Ver [accesorios](#) de instalación en páginas 86-88.



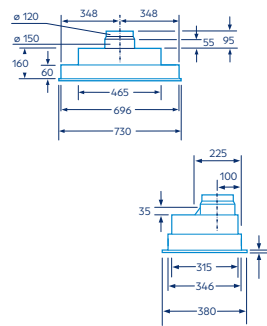
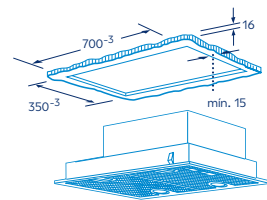
3BF276NX

Gris metalizado  
Ancho 73 cm  
4242006284503  
Precio de referencia: 319 €

Tabla técnica

- Clase de eficiencia energética C\*.
- 4 potencias de extracción.
- Salida aire exterior: potencia máx.\*\*: 638 m³/h / potencia sonora nivel 3\*\*:
- 56 dB.
- Recirculación: potencia máx.\*\*: 408 m³/h.

Modelo: 3BF276NX



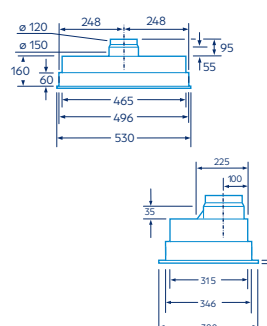
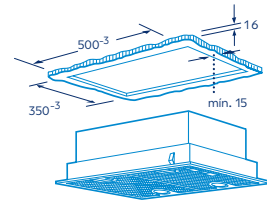
3BF266NX

Gris metalizado  
Ancho 53 cm  
4242006284510  
Precio de referencia: 279 €

Tabla técnica

- Clase de eficiencia energética C\*.
- 4 potencias de extracción.
- Salida aire exterior: potencia máx.\*\*: 618 m³/h / potencia sonora nivel 3\*\*:
- 56 dB.
- Recirculación: potencia máx.\*\*: 395 m³/h.

Modelo: 3BF266NX



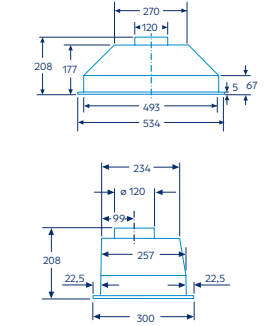
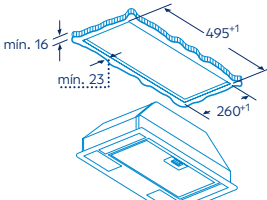
3BF263NX

Gris metalizado  
Ancho 53 cm  
4242006282585  
Precio de referencia: 175 €

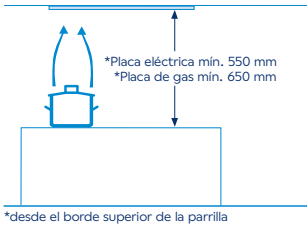
Tabla técnica

- Clase de eficiencia energética D\*.
- 3 potencias de extracción.
- Salida aire exterior: potencia máx.\*\*: 300 m³/h / potencia sonora nivel 3\*\*:
- 61 dB.

Modelo: 3BF263NX



Modelos: 3BF266NX, 3BF276NX y 3BF263NX



Medidas en mm

\*Dentro del rango A+++ a D. Información de etiquetado energético según el Reglamento Delegado (UE) n° 65/2014 de la Comisión. Para más información, consultar las tablas de información técnica o en [www.balay.es](#)

\*\*Todas las medidas de extracción y ruido han sido realizadas según normativa europea UNE/EN 61591 y UNE/EN 60704-3.

Campanas telescópicas



3BT267MX  
Acero inoxidable  
Ancho 60 cm  
4242006294311  
Precio de referencia: 449 €

Tabla técnica

Frontales opcionales

00579485  
Frontal negro.  
Ancho 60 cm  
Disponibile a través del  
Servicio al Cliente Balay  
Para modelos: 3BT267MX y 3BT264MX

17004759  
Frontal blanco.  
Ancho 60 cm  
Disponibile a través del  
Servicio al Cliente Balay  
Para modelos: 3BT267MX y 3BT264MX

\*Dentro del rango A+++ a D. Información de etiquetado energético según el Reglamento Delegado (UE) n° 65/2014 de la Comisión. Para más información, consultar las tablas de información técnica o en [www.balay.es](http://www.balay.es)

\*\*Todas las medidas de extracción y ruido han sido realizadas según normativa europea UNE/EN 61591 y UNE/EN 60704-3.

A

A+++  
D

Garantía motor  
10 años

Extra Silencio

Instalación fácil

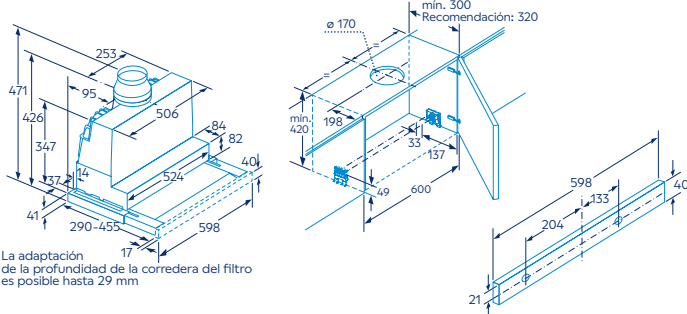
Recirculación

- Sistema de fácil instalación.
- Clase de eficiencia energética A\*.
- Motor de alta eficiencia con 10 años de garantía.
- 4 potencias de extracción.
- Salida aire exterior: potencia máx.\*\*: 728 m³/h / potencia sonora nivel 3\*: 53 dB.
- Recirculación con filtro de alta eficiencia: potencia máx.\*\*: 628 m³/h.
- Control electrónico iluminado.
- Función Eliminación total de humos.
- Iluminación LED. Máxima luminosidad y alta eficiencia.
- Filtros de aluminio multicapa lavables en lavavajillas.
- Válvula antirretorno incluida.

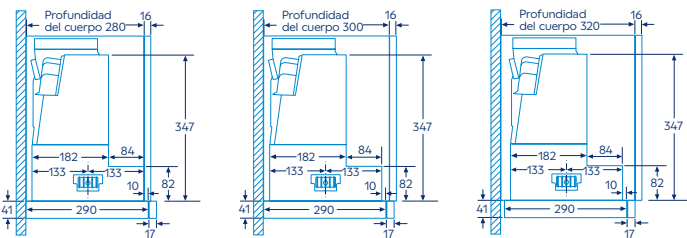
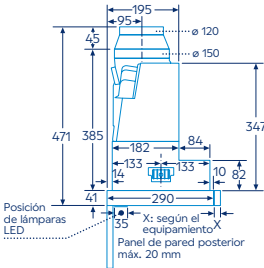
Accesorios opcionales

- DWZ1IT1D1: set de recirculación de larga duración.
- DWZ1IX1C6: set de alta eficiencia antipolen para instalar en recirculación.
- DWZ2IT1I4: set estándar para instalar en recirculación.
- DSZ4660: accesorio para ocultar la campana.
- Ver accesorios de instalación en páginas 86-88.

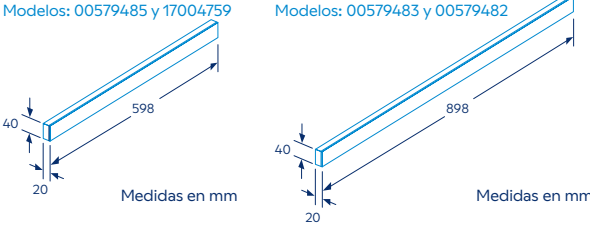
Modelo: 3BT267MX



La adaptación de la profundidad de la corredera del filtro es posible hasta 29 mm



Medidas en mm



3BT294MX  
Acero inoxidable  
Ancho 90 cm  
4242006294328  
Precio de referencia: 325 €

3BT264MX  
Acero inoxidable  
Ancho 60 cm  
4242006294304  
Precio de referencia: 249 €

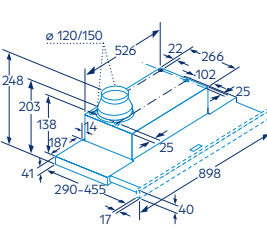
Tabla técnica

- Clase de eficiencia energética C\*.
- Salida aire exterior: potencia máx.\*\*: 383 m³/h.
- Recirculación: potencia máx.\*\*: 213 m³/h.

Tabla técnica

- Clase de eficiencia energética B\*.
- Salida aire exterior: potencia máx.\*\*: 387 m³/h.
- Recirculación: potencia máx.\*\*: 195 m³/h.

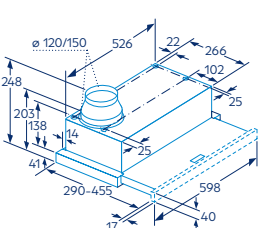
Modelo: 3BT294MX



La adaptación de la profundidad de la corredera del filtro es posible hasta 29 mm

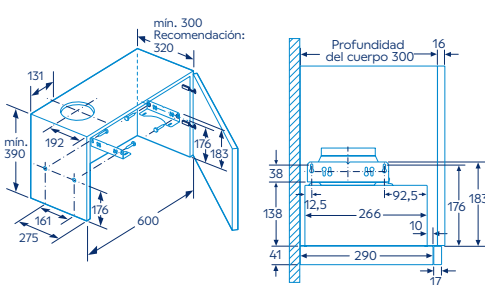
Medidas en mm

Modelo: 3BT264MX



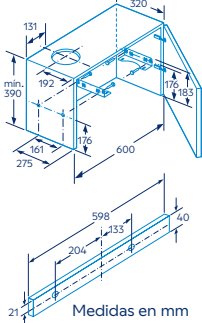
Medidas en mm

Modelos: 3BT294MX y 3BT264MX



Medidas en mm

Modelo: 3BT264MX



Medidas en mm

Recirculación

- 3 potencias de extracción.
- Salida aire exterior: potencia sonora nivel 3\*: 67 dB.
- Control mecánico.
- Iluminación LED. Máxima luminosidad y alta eficiencia.
- Filtros de aluminio multicapa lavables en lavavajillas.
- Válvula antirretorno incluida.

Accesorios opcionales


- DWZ1IT1I4: set estándar para instalar en recirculación.
- Ver accesorios de instalación en páginas 86-88.

\*Dentro del rango A+++ a D. Información de etiquetado energético según el Reglamento Delegado (UE) n° 65/2014 de la Comisión. Para más información, consultar las tablas de información técnica o en [www.balay.es](http://www.balay.es)

\*\*Todas las medidas de extracción y ruido han sido realizadas según normativa europea UNE/EN 61591 y UNE/EN 60704-3.



Campanas telescópicas



- Clase de eficiencia energética D\*.
- Control mecánico.
- 3 potencias de extracción.
- Iluminación LED. Máxima luminosidad y alta eficiencia.
- Filtros de aluminio multicapa lavables en lavavajillas.
- Válvula antirretorno incluida.

Accesorios opcionales

- DHZ2600: set tradicional para instalar en recirculación.
- Ver [accesorios](#) de instalación en páginas 86-88.



3BT263MX

Acero inoxidable  
Ancho 60 cm  
4242006269005  
Precio de referencia: 175 €

Tabla técnica

- Salida aire exterior: potencia máx.\*\*:  
360 m³/h / potencia sonora nivel 3\*\*:  
68 dB.
- Recirculación: potencia máx.\*\*:  
140 m³/h.



3BT263MB

Blanco  
Ancho 60 cm  
4242006268985  
Precio de referencia: 175 €

Tabla técnica

- Salida aire exterior: potencia máx.\*\*:  
360 m³/h / potencia sonora nivel 3\*\*:  
68 dB.
- Recirculación: potencia máx.\*\*:  
140 m³/h.



3BT263MN

Negro  
Ancho 60 cm  
4242006268992  
Precio de referencia: 175 €

Tabla técnica

- Salida aire exterior: potencia máx.\*\*:  
360 m³/h / potencia sonora nivel 3\*\*:  
68 dB.
- Recirculación: potencia máx.\*\*:  
140 m³/h.



3BT262MX

Acero inoxidable  
Ancho 60 cm  
4242006268978  
Precio de referencia: 129 €

Tabla técnica

- Salida aire exterior: potencia máx.\*\*:  
304 m³/h / potencia sonora nivel 3\*\*:  
62 dB.
- Recirculación: potencia máx.\*\*:  
125 m³/h.



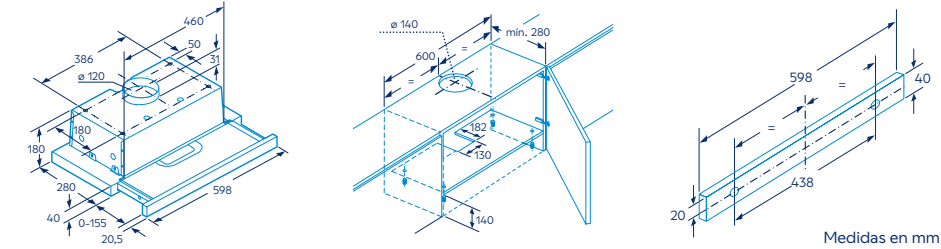
3BT262MB

Blanco  
Ancho 60 cm  
4242006268961  
Precio de referencia: 129 €


Tabla técnica

- Salida aire exterior: potencia máx.\*\*:  
304 m³/h / potencia sonora nivel 3\*\*:  
62 dB.
- Recirculación: potencia máx.\*\*:  
125 m³/h.

Modelos: 3BT263MX, 3BT263MB, 3BT263MN, 3BT262MX y 3BT262MB



Campanas convencionales



- Clase de eficiencia energética D\*.
- 3 potencias de extracción.
- Control mecánico.
- Permite funcionamiento en recirculación.
- Iluminación LED. Máxima luminosidad y alta eficiencia.
- Válvula antirretorno incluida.

Accesorios opcionales

- DHZ2701: set tradicional para instalar en recirculación.
- Ver [accesorios](#) de instalación en páginas 86-88.



3BH263MX

Acero inoxidable  
Ancho 60 cm  
4242006267391  
Precio de referencia: 209 €

Tabla técnica

- Salida aire exterior: potencia máx.\*\*:  
350 m³/h / potencia sonora nivel 3\*\*:  
72 dB.
- Recirculación: potencia máx.\*\*:  
110 m³/h.
- Filtros de aluminio multicapa lavables en lavavajillas.



3BH263MB

Blanco  
Ancho 60 cm  
4242006267384  
Precio de referencia: 179 €

Tabla técnica

- Salida aire exterior: potencia máx.\*\*:  
350 m³/h / potencia sonora nivel 3\*\*:  
72 dB.
- Recirculación: potencia máx.\*\*:  
110 m³/h.
- Filtros de aluminio multicapa lavables en lavavajillas.



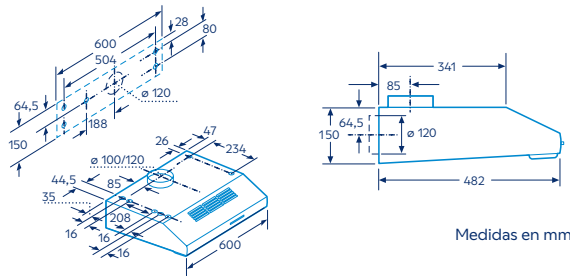
3BH262MBX

Blanco  
Ancho 60 cm  
4242006284756  
Precio de referencia: 129 €

Tabla técnica

- Salida aire exterior: potencia máx.\*\*:  
250 m³/h / potencia sonora nivel 3\*\*:  
68 dB.
- Recirculación: potencia máx.\*\*:  
80 m³/h.
- Filtros de aluminio con papel.

Modelos: 3BH263MX, 3BH263MB y 3BH262MBX



\*Dentro del rango A+++ a D. Información de etiquetado energético según el Reglamento Delegado (UE) n° 65/2014 de la Comisión. Para más información, consultar las tablas de información técnica o en [www.balay.es](#)  
\*\*Todas las medidas de extracción y ruido han sido realizadas según normativa europea UNE/EN 61591 y UNE/EN 60704-3.

Conductos decorativos con diferentes medidas

Balay se adapta a todas las necesidades con diferentes medidas de conductos decorativos para poder instalar la campana en cocinas o estancias con el techo más alto de lo habitual.

Para más información sobre la medida total de la campana resultante, consultar Información Técnica (páginas 91-95).



Conductos a medida	
<div>DHZ1224</div> <div>4242002503974</div> <div>Precio de referencia:</div>	<div>Conducto prolongador 0,5 m.</div> <div>Válido para campanas diseño piramidal: 3BC696MX, 3BC676MX y 3BC666MX.</div>
<div>DHZ1234</div> <div>4242002503981</div> <div>Precio de referencia:</div>	<div>Conducto prolongador 0,75 m.</div> <div>Válido para campanas diseño piramidal: 3BC696MX, 3BC676MX y 3BC666MX.</div>
<div>DWZ0BX6K1</div> <div>4242005391844</div> <div>Precio de referencia:</div>	<div>Conducto prolongador 1 m. Negro.</div> <div>Válido para campanas diseño inclinado: 3BC599AN, 3BC587LN, 3BC587GNH y 3BC567GNH.</div>
<div>DWZ0BX6L1</div> <div>4242005391851</div> <div>Precio de referencia:</div>	<div>Conducto prolongador 1,5 m. Negro.</div> <div>Válido para campanas diseño inclinado: 3BC599AN, 3BC587LN, 3BC587GNH y 3BC567GNH.</div>
<div>DWZ0BX3K1</div> <div>4242005391868</div> <div>Precio de referencia:</div>	<div>Conducto prolongador 1 m. Gris.</div> <div>Válido para campanas diseño inclinado: 3BC599AN, 3BC587LN, 3BC587GNH y 3BC567GNH.</div>
<div>DWZ0BX3L1</div> <div>4242005391875</div> <div>Precio de referencia:</div>	<div>Conducto prolongador 1,5 m. Gris.</div> <div>Válido para campanas diseño inclinado: 3BC599AN, 3BC587LN, 3BC587GNH y 3BC567GNH.</div>

<div>DHZ1225</div> <div>4242002502953</div> <div>Precio de referencia:</div>	<div>Conducto prolongador 1 m.</div> <div>Válido para campanas diseño rectangular: 3BC977GX, 3BC978HX, 3BC097EX, 3BC077EX, 3BC067EX, 3BC096MX, 3BC076MX y 3BC066MX.</div>
<div>DHZ1235</div> <div>4242002503004</div> <div>Precio de referencia:</div>	<div>Conducto prolongador 1,5 m.</div> <div>Válido para campanas diseño rectangular: 3BC977GX, 3BC978HX, 3BC097EX, 3BC077EX, 3BC067EX, 3BC096MX, 3BC076MX y 3BC066MX.</div>
<div>DHZ1223</div> <div>4242002633954</div> <div>Precio de referencia:</div>	<div>Conducto prolongador 1 m.</div> <div>Válido para campanas diseño rectangular: 3BC997GX, 3BC998HX y 3BC998HNC.</div>
<div>DHZ1233</div> <div>4242002633978</div> <div>Precio de referencia:</div>	<div>Conducto prolongador 1,5 m.</div> <div>Válido para campanas diseño rectangular: 3BC997GX, 3BC998HX y 3BC998HNC.</div>
<div>DHZ1246</div> <div>4242002634012</div> <div>Precio de referencia:</div>	<div>Conducto prolongador 1,1 m.</div> <div>Se requiere el Anclaje para falso techo DHZ1251.</div> <div>Válido para campanas isla: 3BI997GX y 3BI998GX.</div>
<div>DHZ1256</div> <div>4242002634029</div> <div>Precio de referencia:</div>	<div>Conducto prolongador 1,6 m.</div> <div>Se requiere el Anclaje para falso techo DHZ1253.</div> <div>Válido para campanas isla: 3BI997GX y 3BI998GX.</div>
<div>DWZ1IB6K1</div> <div>4242005301300</div> <div>Precio de referencia:</div>	<div>Conducto prolongador 450-854 mm.</div> <div>Válido para campanas decorativas integrables: 3BD997GN y 3BD967GN</div>
<div>DWZ1IB6N1</div> <div>4242005301294</div> <div>Precio de referencia:</div>	<div>Conducto prolongador 187-360 mm.</div> <div>Válido para campanas decorativas integrables: 3BD997GN y 3BD967GN</div>
<div>DWZ0IB5N0</div> <div>4242005172542</div> <div>Precio de referencia:</div>	<div>Conducto prolongador 187-360 mm.</div> <div>Válido para campanas decorativas integrables: 3BD896MX y 3BD866MX.</div>
<div>DWZ0IB5G0</div> <div>4242005172559</div> <div>Precio de referencia:</div>	<div>Conducto prolongador 120 mm.</div> <div>Válido para campanas decorativas integrables: 3BD896MX y 3BD866MX.</div>

Soporte para falso techo

Soportes para falso techo		
	<div>DHZ1251</div> <div>4242002510217</div> <div>Precio de referencia:</div>	<div>Anclaje para falso techo: 290-500 mm.</div> <div>Se requiere para el accesorio DHZ1246.</div> <div>Válido para campanas isla: 3BI998GX y 3BI997GX.</div>
	<div>DHZ1253</div> <div>4242002510231</div> <div>Precio de referencia:</div>	<div>Anclaje para falso techo: 580-1.000 mm.</div> <div>Se requiere para el accesorio DHZ1256.</div> <div>Válido para campanas isla: 3BI998GX y 3BI997GX.</div>

Estos accesorios permiten la instalación de una campana de isla al forjado de la vivienda.

Están disponibles en 2 medidas y su altura es regulable para adaptarse a la medida del falso techo:

- **DHZ1251:** distancia mínima entre el falso techo y forjado de 29 cm. Distancia máxima de 50 cm.
- **DHZ1253:** distancia mínima entre el falso techo y forjado de 58 cm. Distancia máxima de 100 cm.

Accesorio para campana telescópica

Accesorio para ocultar campana telescópica		
	<div>DSZ4660</div> <div>4242002882390</div> <div>Precio de referencia:</div>	<div>Válido para campana telescópica: 3BT267MX.</div>

Válvula antirretorno

Balay incorpora en casi toda la gama esta válvula que permite el paso del aire en una sola dirección, con una pérdida de presión mínima. La válvula evitará que el aire vuelva de nuevo a la cocina cuando la campana esté apagada, impidiendo que entre aire frío u olores de otras viviendas.



Accesorios especiales para una correcta instalación

Balay recomienda utilizar tubos lisos de PVC de 150 mm para conseguir el máximo rendimiento y evitar un incremento de ruido de la campana. Por ello ofrece los siguientes accesorios con los que se puede realizar una configuración estándar de instalación.

Conductos circulares

Conducto cilíndrico Ø 150 mm, 1.000 mm longitud		
	<b>AD752010</b> 4242006189617 Precio de referencia: <b>25 €</b>	
Conector cilíndrico Ø 150 mm		
	<b>AD754090</b> 4242006191030 Precio de referencia: <b>15 €</b>	
Conector cilíndrico Ø 150 mm		
	<b>AD752030</b> 4242006189624 Precio de referencia: <b>20 €</b>	
Accesorio anticondensación		
	<b>AD752070</b> 4242006189631 Precio de referencia: <b>80 €</b>	

Medidas en mm

Conductos rectangulares

Sección equivalente a diámetro 150 mm, recomendados cuando no existe espacio suficiente para diámetro 150 mm y necesarios para la salida de los extractores de techo altura 20 cm (3BE296ABC y 3BE296HW) y para la placa con extractor integrado 3EBC989LU.

Conector para tubos rectangulares 89 x 222 mm		
	<b>HEZ9VDSS1</b> 4242005254224 Precio de referencia: <b>25 €</b>	
Conducto rectangular 89 x 222 mm, 1.000 mm		
	<b>HEZ9VDSM2</b> 4242005253821 Precio de referencia: <b>39 €</b>	
Conducto rectangular 89 x 222 mm, 500 mm		
	<b>HEZ9VDSM1</b> 4242005253814 Precio de referencia: <b>29 €</b>	
Codo vertical 90° rectangular		
	<b>HEZ9VDSB2</b> 4242005253845 Precio de referencia: <b>29 €</b>	
Codo vertical 90° rectangular encimeras de 65 cm		
	<b>HEZ9VDSB3</b> 4242005253852 Precio de referencia: <b>29 €</b>	


Medidas en mm

Pasamuros

Pasamuros telescópico blanco salida cilíndrica Ø 150 mm con entrada cilíndrica o rectangular		
	<b>AD750054</b> 4242006294076 Precio de referencia: <b>420 €</b>	
Pasamuros rectangular acero Ø 150 mm		
	<b>AD850050</b> 4242006189686 Precio de referencia: <b>140 €</b>	

Medidas en mm

Cinta adhesiva

Cinta adhesiva para unión de tubos		
	<b>AD990090</b> 4242006189785 Precio de referencia: <b>15 €</b>	

Instalación en recirculación

Está especialmente indicado para viviendas que no cuentan con un sistema de ventilación adecuado o posibilidad de salida de aire al exterior. Se trata de un sistema muy eficiente, el aire es aspirado por el motor de la campana y devuelto de nuevo al interior de la cocina. Además de retener la grasa en el filtro metálico, se libera de olores gracias al filtro de carbono.

Todas las campanas de este catálogo se pueden instalar en recirculación y, para ello, es necesario adquirir un set compuesto por un filtro y los accesorios necesarios para su instalación. Hay disponibles los siguientes tipos de sets:

- De larga duración: el set está compuesto por un filtro que se puede regenerar en el horno durante 2 horas a 200 °C, llegando a tener una vida útil de 10 años. En las campanas de pared este set se integra en el tubo decorativo. Absorción de olores hasta un 90 %.
- Estándar: incluye un filtro de carbón activo, que retiene hasta un 85 % de humos y olores. En comparación con el filtro tradicional, reduce el ruido y mejora la capacidad de extracción en recirculación. Tiene una vida útil de hasta 12 meses.



Ejemplo: DWZ1BK1S1



Ejemplo: DWZ0XX0J0 (integrado)



Ejemplo: DWZ1CB1I4

- De alta eficiencia antipolen: incorpora un filtro de alta eficiencia antipolen, al que se puede acceder fácilmente sin necesidad de desmontar el tubo decorativo de la campana. Se trata de un filtro de carbón activo más eficiente, con una absorción de olores de hasta el 95 % y con una tercera capa biofuncional, que reduce en un 99 % la presencia de alérgenos presentes en el polen y tiene una vida útil de hasta 18 meses.
- Tradicional: está compuesto por un filtro de carbón activo, que consigue hasta un 80 % de retención de humos y olores y tiene una vida útil de unos 6 meses.




Ejemplo: DWZ0IB0U0

Otra de las ventajas es que consigue reducir los valores de ruido en recirculación en aproximadamente 3 dB respecto a los sistemas tradicionales/estándar.

- Existen dos versiones:
- El set de alta eficiencia exterior que se coloca en lo alto de la campana y que permite enrasar el tubo decorativo hasta el techo.
  - El set de alta eficiencia integrado en el interior del tubo decorativo de la campana, queda invisible desde el exterior, y el cambio del filtro es muy sencillo.



Ejemplo: DWZ1FX5C6 (exterior)



Ejemplo: DWZ1DX1I6 (integrado)

Para reponer el filtro que compone cada uno de los sets de recirculación, es necesario solicitar la referencia de repuesto correspondiente a través del Servicio al Cliente Balay.



Accesorios de recirculación

Sets tradicionales		
	<b>DHZ5275</b> 4242002713984 Precio de referencia: <b>70 €</b>	Válido para campanas decorativas pared diseño piramidal: 3BC696MX, 3BC696MN, 3BC696MB, 3BC676MX, 3BC666MX y 3BC666MB.
	<b>DHZ2600</b> 4242002794761 Precio de referencia: <b>20 €</b>	Válido para campanas telescópicas: 3BT263MX, 3BT263MN, 3BT263MB, 3BT262MX y 3BT262MB.
	<b>DWZ0IB0UO</b> 4242005172535 Precio de referencia: <b>50 €</b>	Válido para campanas decorativas integrables: 3BD866MN, 3BD866MX, 3BD896MN y 3BD896MX.
	<b>DHZ5605</b> 4242002821818 Precio de referencia: <b>120 €</b>	Válido para módulos de integración: 3BF859XP, 3BF277EX y 3BF267EX.
	<b>DHZ2701</b> 4242002820828 Precio de referencia: <b>20 €</b>	Válido para campanas convencionales: 3BH262MBX, 3BH263MB y 3BH263MX.
	<b>12009727</b> Disponible a través del Servicio al Cliente Balay	Válido para campanas decorativas pared diseño inclinado: 3BC585GB, 3BC585GN, 3BC565GB y 3BC565GN.
	<b>12025057</b> Disponible a través del Servicio al Cliente Balay	Válido para campanas decorativas pared: 3BC095MN, 3BC095MX, 3BC065MN y 3BC065MX.
	<b>00668492</b> Disponible a través del Servicio al Cliente Balay	Válido para campana decorativa pared diseño piramidal: 3BC663MX.
	<b>00465577</b> Disponible a través del Servicio al Cliente Balay	Válido para módulos de integración: 3BF276NX, 3BF266NX.

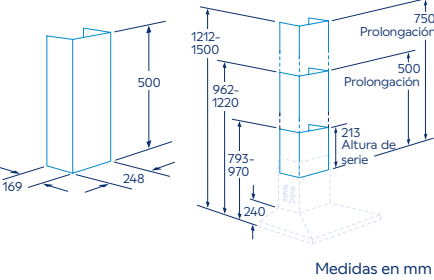
Sets estándar		
	<b>DIZ2CB1I4</b> 4242005284085 Precio de referencia: <b>75 €</b>	Válido para campanas decorativas isla: 3BI998GX y 3BI997GX.
	<b>DWZ2CB1I4</b> 4242005284146 Precio de referencia: <b>75 €</b>	Válido para campanas decorativas pared diseño rectangular: 3BC998HNC, 3BC998HX y 3BC997GX.
	<b>DWZ1DX1I4</b> 4242005284115 Precio de referencia: <b>75 €</b>	Válido para campanas decorativas pared diseño rectangular: 3BC096MN, 3BC096MX, 3BC076MX, 3BC066MN, 3BC066MX, 3BC097EX, 3BC077EX y 3BC067EX.
	<b>DWZ1CB1I4</b> 4242005284092 Precio de referencia: <b>75 €</b>	Válido para campanas decorativas pared diseño rectangular: 3BC978HX y 3BC977GX.
	<b>DWZ2IT1I4</b> 4242005284160 Precio de referencia: <b>65 €</b>	Válido para campana telescópica: 3BT267MX.
	<b>DWZ1IT1I4</b> 4242005284139 Precio de referencia: <b>65 €</b>	Válido para campana telescópica: 3BT294MX y 3BT264MX.
	<b>DWZ6IB1I4</b> 4242005301317 Precio de referencia: <b>70 €</b>	Válido para campanas decorativas integrables: 3BD997GN y 3BD967GN.
Sets alta eficiencia		
	<b>DIZ1JX2C1</b> 4242005194834 Precio de referencia: <b>420 €</b>	Válido para extractores techo: 3BE296ABC y 3BE296HW.
	<b>DIZ2CX5C6</b> 4242005179893 Precio de referencia: <b>285 €</b>	Válido para campanas decorativas isla: 3BI998GX y 3BI997GX.
	<b>DIZ1JC2C6</b> 4242005179718 Precio de referencia: <b>440 €</b>	Válido para extractor de techo: 3BE297RW.

Sets alta eficiencia antipolen		
	<b>DWZ1BK1V6</b> 4242005391806 Precio de referencia: <b>85 €</b>	Válido para instalación sin conducto decorativo de campanas pared diseño inclinado: 3BC599AN, 3BC599AB, 3BC587LN y 3BC587LB.
	<b>DWZ1BK1I6 (integrado en el tubo decorativo)</b> 4242005391783 Precio de referencia: <b>109 €</b>	Válido para campanas decorativas pared diseño inclinado: 3BC599AN, 3BC599AB, 3BC587LN y 3BC587LB.
	<b>DWZ1BK1B6</b> 4242005391820 Precio de referencia: <b>79 €</b>	Repuestos filtros para set: DWZ1BK1V6 y DWZ1BK1I6.
	<b>DWZ1KK1V6</b> 4242005403370 Precio de referencia: <b>75 €</b>	Válido para instalación sin conducto decorativo de campanas pared diseño inclinado: 3BC587GNH, 3BC587GBH, 3BC567GNH y 3BC567GBH.
	<b>DWZ1KK1I6 (integrado en el tubo decorativo)</b> 4242005403165 Precio de referencia: <b>110 €</b>	Válido para campanas decorativas pared diseño inclinado: 3BC587GNH, 3BC587GBH, 3BC567GNH y 3BC567GBH.
	<b>DWZ1KK1B6</b> 4242005403158 Precio de referencia: <b>55 €</b>	Repuesto filtros para set: DWZ1KK1I6 y DWZ1KK1V6.
	<b>DWZ1DX1I6 (integrado en el tubo decorativo)</b> 4242005179763 Precio de referencia: <b>110 €</b>	Válido para campanas decorativas pared diseño rectangular: 3BC096MN, 3BC096MX, 3BC076MX, 3BC066MN, 3BC066MX, 3BC097EX, 3BC077EX y 3BC067EX.
	<b>DWZ2CX5C6</b> 4242005179923 Precio de referencia: <b>460 €</b>	Set de recirculación de alta eficiencia antipolen para campanas decorativas pared diseño rectangular: 3BC998HNC, 3BC998HX y 3BC997GX.
	<b>DWZ1CX1I6 (integrado en el tubo decorativo)</b> 4242005179756 Precio de referencia: <b>140 €</b>	Válido para campanas decorativas pared: 3BC998HNC, 3BC998HX, 3BC997HX, 3BC977HX, 3BC967HX, 3BC978HX y 3BC977GX.
	<b>DWZ1FX5C6</b> 4242005179909 Precio de referencia: <b>215 €</b>	Válido para campanas decorativas pared diseño rectangular: 3BC096MX, 3BC076MX, 3BC066MX, 3BC097EX, 3BC077EX, 3BC067EX, 3BC978HX y 3BC977GX.

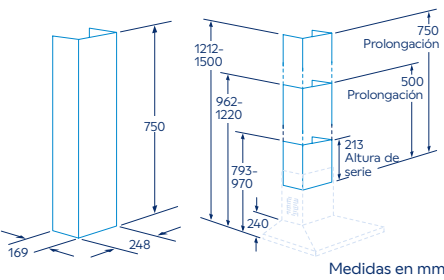
	<b>DWZ1IX1C6</b> 4242005179879 Precio de referencia: <b>215 €</b>	Válido para campana telescópica: 3BT267MX. Válido para campanas decorativas integrables: 3BD997GN, 3BD967GN, 3BD866MN, 3BD866MX, 3BD896MN y 3BD896MX. Válido para módulos de integración: 3BF859XP, 3BF277EX y 3BF267EX.
Sets larga duración		
	<b>DIZ0JC2D0</b> 4242005109371 Precio de referencia: <b>660 €</b>	Válido para extractor de techo: 3BE297RW.
	<b>DWZ1BK1R1</b> 4242005393619 Precio de referencia: <b>685 €</b>	Válido para campanas decorativas pared diseño inclinado: 3BC599AN, 3BC599AB, 3BC587LN y 3BC587LB.
	<b>DWZ1BK1S1 (integrado en el tubo decorativo)</b> 4242005393626 Precio de referencia: <b>705 €</b>	Válido para campanas decorativas pared diseño inclinado: 3BC599AN, 3BC599AB, 3BC587LN y 3BC587LB.
	<b>DWZ1BK1P1</b> 4242005393602 Precio de referencia: <b>679 €</b>	Repuestos filtros para set: DWZ1BK1R1 y DWZ1BK1S1.
	<b>DWZ0XX0J0</b> 4242005099375 Precio de referencia: <b>295 €</b>	Válido para campanas decorativas pared diseño rectangular: 3BC096MN, 3BC096MX, 3BC076MX, 3BC066MN, 3BC066MX, 3BC097EX, 3BC077EX y 3BC067EX.
	<b>DWZ0XX0J5</b> 4242005106622 Precio de referencia: <b>295 €</b>	Válido para campanas decorativas pared diseño rectangular: 3BC998HNC, 3BC998HX, 3BC997GX, 3BC978HX y 3BC977GX.
	<b>DWZ1IT1D1</b> 4242005223695 Precio de referencia: <b>480 €</b>	Válido para campana telescópica: 3BT267MX. Válido para campanas decorativas integrables: 3BD997GN, 3BD967GN, 3BD866MN, 3BD866MX, 3BD896MN y 3BD896MX. Válido para módulos de integración: 3BF859XP, 3BF277EX y 3BF267EX.

**Filtros de larga duración**  
Es posible adquirir un filtro de larga duración como repuesto para los sets de recirculación de alta eficiencia. Para ello, es necesario solicitar a través del Servicio al Cliente Balay la referencia del repuesto correspondiente.

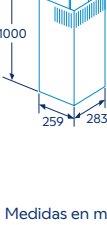
Modelo: DHZ1224



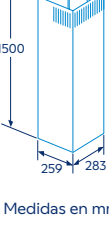
Modelo: DHZ1234



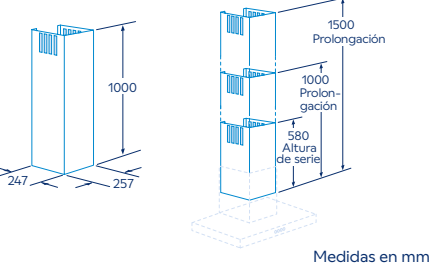
Modelos: DWZ0BX6K1 y DWZ0BX3K1



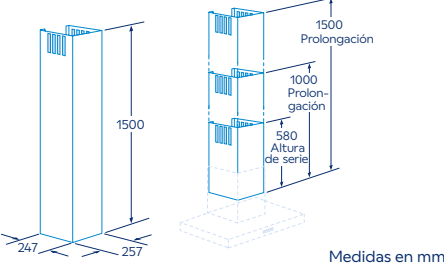
Modelos: DWZ0BX6L1 y DWZ0BX3L1



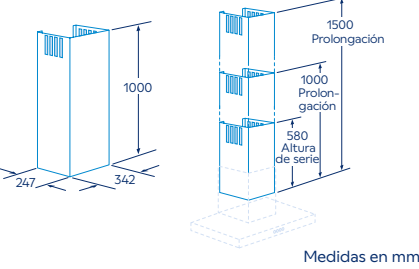
Modelo: DHZ1225



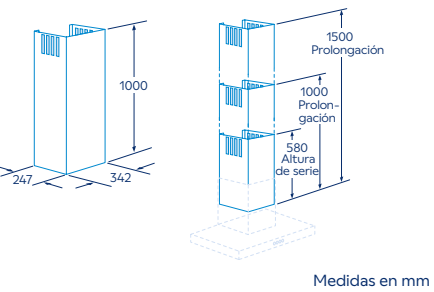
Modelo: DHZ1235



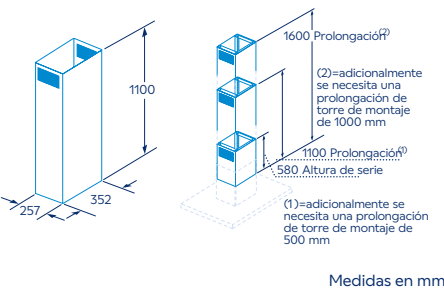
Modelo: DHZ1223



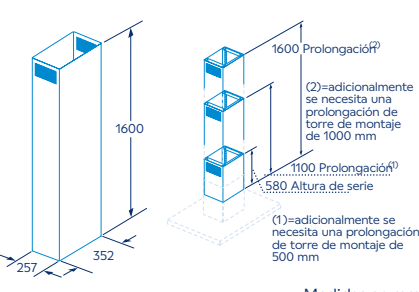
Modelo: DHZ1233



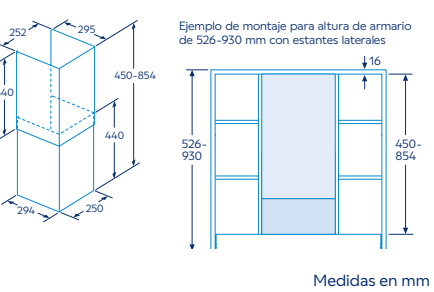
Modelo: DHZ1246



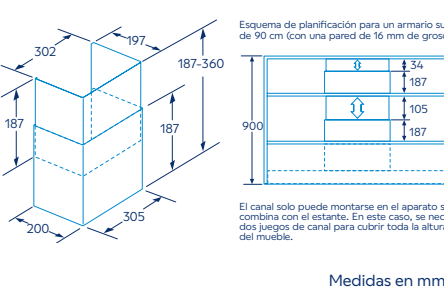
Modelo: DHZ1256



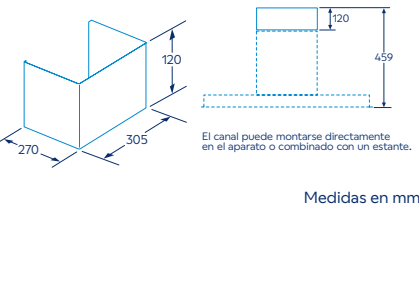
Modelo: DWZ1IB6K1



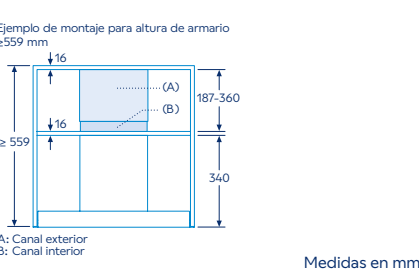
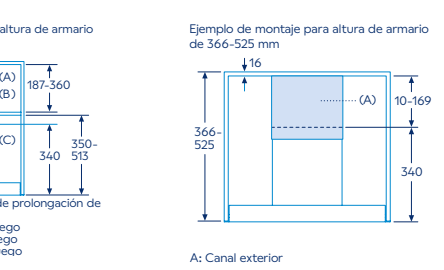
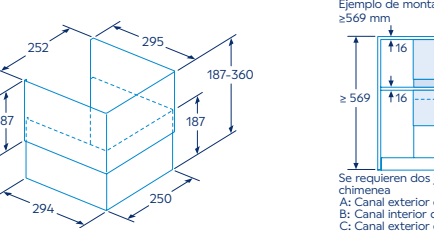
Modelo: DWZ0IB5N0



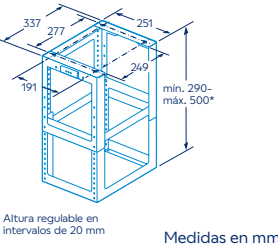
Modelo: DWZ0IB5G0



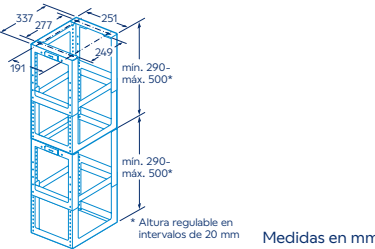
Modelo: DWZ1IB6N1



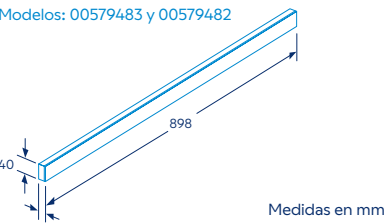
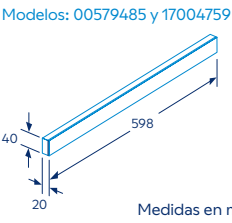
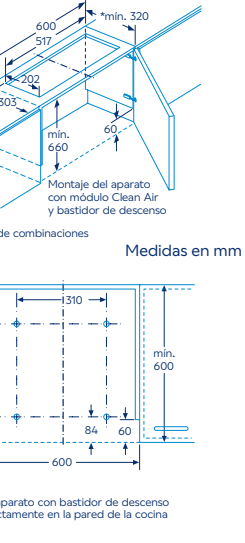
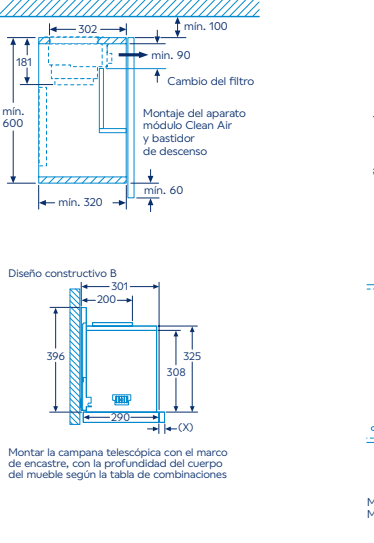
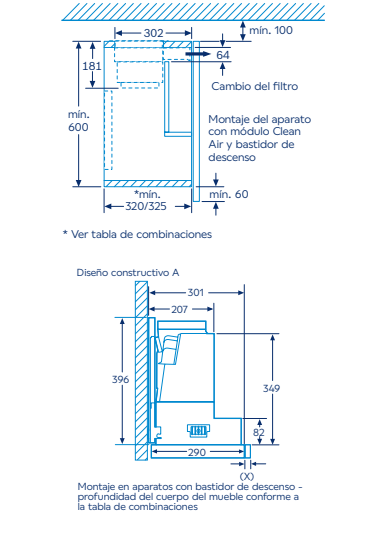
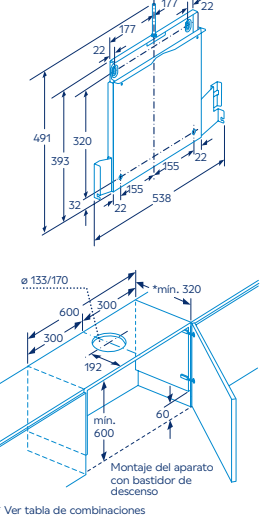
Modelo: DHZ1251



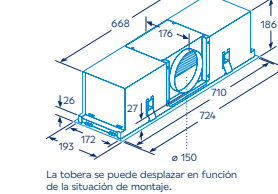
Modelo: DHZ1253



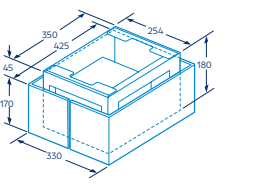
Modelo: DSZ4660




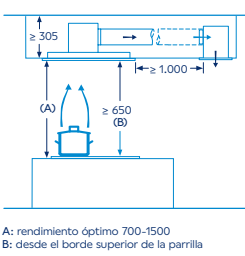
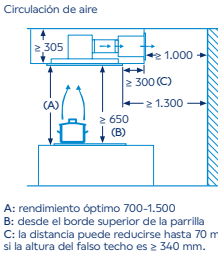
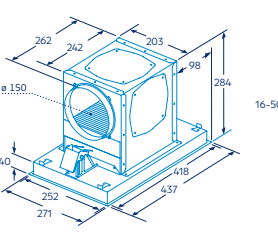
Modelo: DIZ1JX2C1



Modelo: DIZ2CX5C6



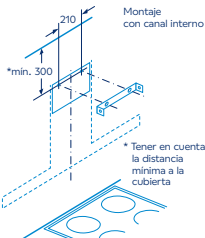
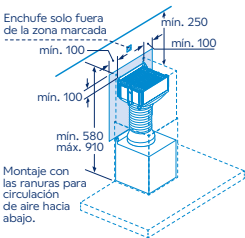
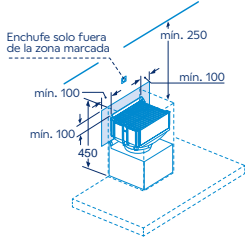
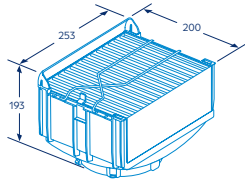
Modelo: DIZ1JC2C6





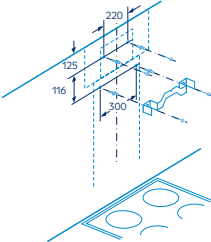
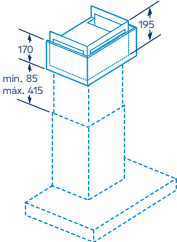
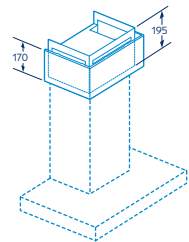
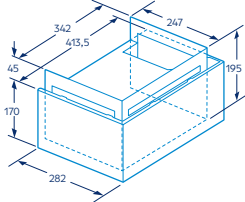
Sets de alta eficiencia antipolen

Modelo: DWZ1DX116



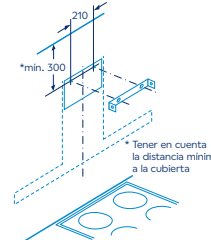
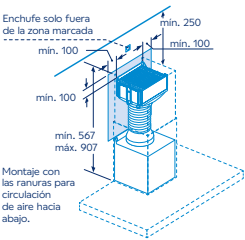
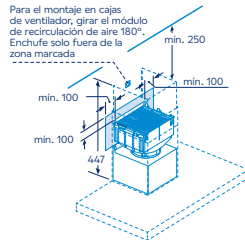
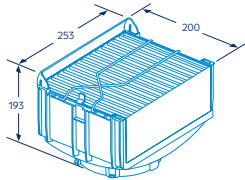
Medidas en mm

Modelo: DWZ2CX5C6



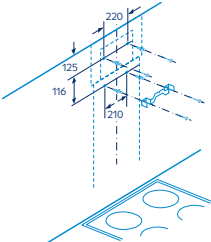
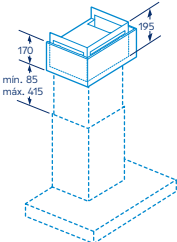
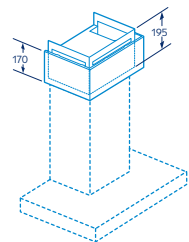
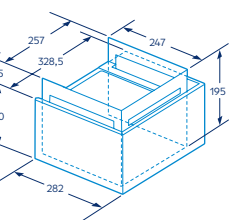
Medidas en mm

Modelo: DWZ1CX116



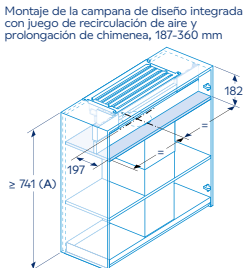
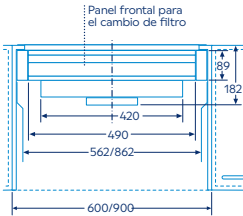
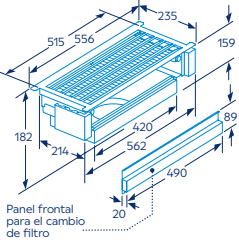
Medidas en mm

Modelo: DWZ1FX5C6

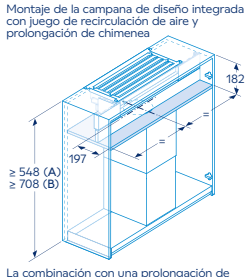


Medidas en mm

Modelo: DWZ1IX1C6

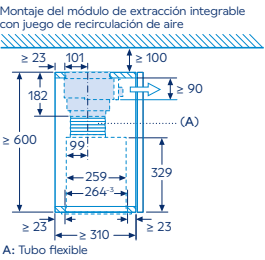


La combinación con una prolongación de chimenea requiere un panel intermedio para fijar el conducto superior  
A: Prolongación de chimenea corta

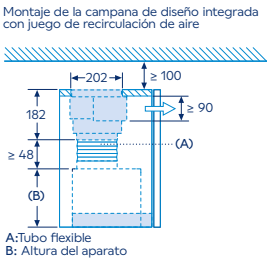


La combinación con una prolongación de chimenea requiere un panel intermedio para fijar el conducto superior  
A: Prolongación de chimenea, 187-360 mm  
B: Prolongación de chimenea, 450-854 mm

Medidas en mm



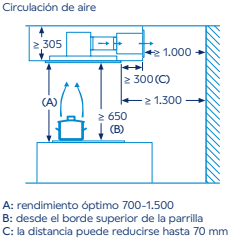
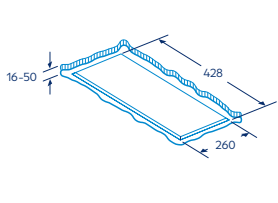
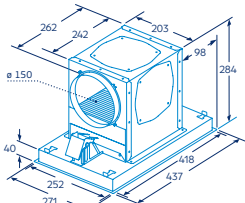
A: Tubo flexible



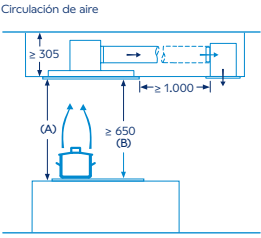
A: Tubo flexible  
B: Altura del aparato

Sets de larga duración

Modelo: DIZ0JC2D0



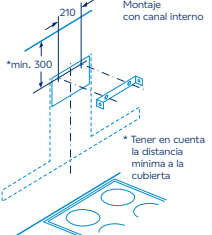
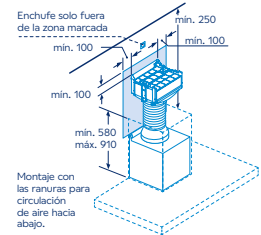
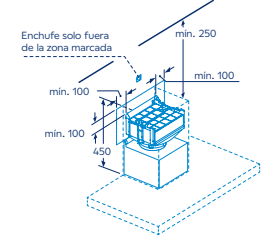
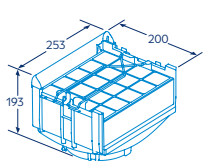
A: rendimiento óptimo 700-1500  
B: desde el borde superior de la parrilla  
C: la distancia puede reducirse hasta 70 mm si la altura del falso techo es  $\geq 340$  mm.



A: rendimiento óptimo 700-1500  
B: desde el borde superior de la parrilla

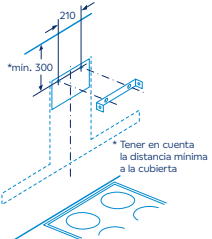
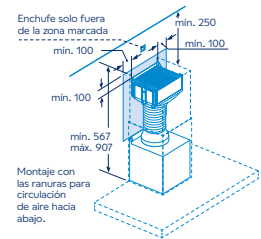
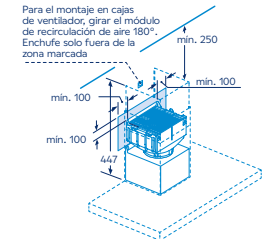
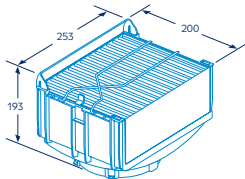
Medidas en mm

Modelo: DWZ0XX0J0



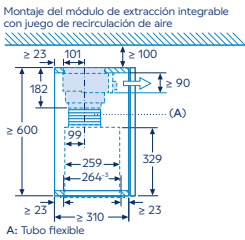
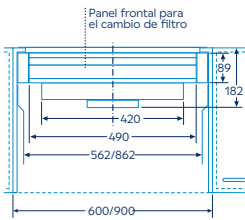
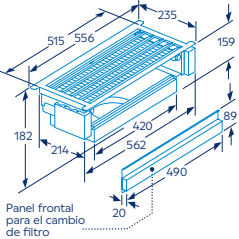
Medidas en mm

Modelo: DWZ0XX0J5

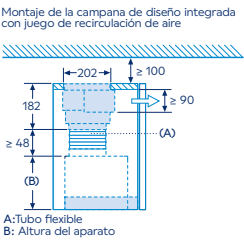


Medidas en mm

Modelo: DWZ1IT1D1

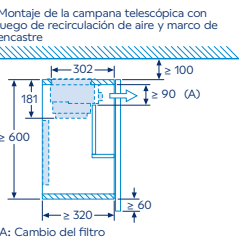


A: Tubo flexible

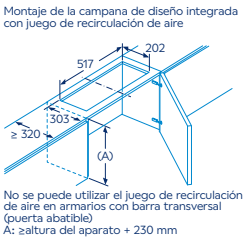


A: Tubo flexible  
B: Altura del aparato

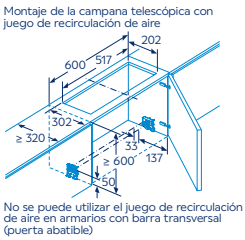
Medidas en mm



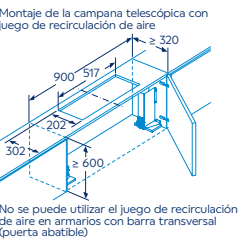
A: Cambio del filtro



No se puede utilizar el juego de recirculación de aire en armarios con barra transversal (puerta abatible)  
A: altura del aparato + 230 mm

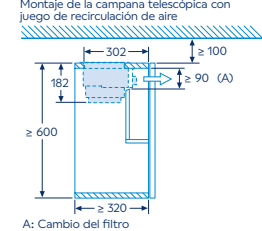
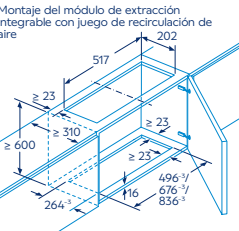


No se puede utilizar el juego de recirculación de aire en armarios con barra transversal (puerta abatible)

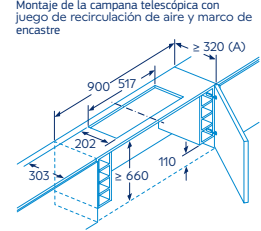


No se puede utilizar el juego de recirculación de aire en armarios con barra transversal (puerta abatible)

Medidas en mm



A: Cambio del filtro



A: Consultar la tabla de combinación

Medidas en mm



Características		Extractores techo		
Modelos	Cristal blanco Blanco	3BE296ABC	3BE296HW	3BE297RW
Ficha de producto según Reglamento (UE) nº 65/2014				
Consumo de energía anual	kWh	33,3	33,3	34
Clase de eficiencia energética¹		B	B	A
Eficiencia fluidodinámica	%	28,6	28,6	33,6
Clase de eficiencia fluidodinámica		A	A	A
Eficiencia de iluminación	lx/W	55,9	54	54
Clase de eficiencia de iluminación		A	A	A
Eficiencia de filtrado de grasa	%	59,9	59,9	60,9
Clase de eficiencia de filtrado de grasa		E	E	E
Flujo de aire (mín./máx.) en potencia normal	m³/h	252/434	252/434	265,6/458,6
Flujo de aire máximo	m³/h	734,9	734,9	798,5
Potencia sonora (mín./máx.) nivel normal	dB (A) re 1 pW	47/61	47/61	41/56
Potencia sonora máxima	dB (A) re 1 pW	73	73	68
Consumo de electricidad desactivado	W	–	–	–
Consumo de electricidad en modo espera	W	0,5	0,31	0,27
Información adicional según Reglamento (UE) nº 66/2014				
Factor de incremento temporal		1	1	0,8
Índice de eficiencia energética		56,1	56,1	48,4
Flujo de aire medido en el punto de máxima eficiencia	m³/h	299,8	299,8	331
Presión de aire en el punto de máxima eficiencia	Pa	248	248	325
Potencia eléctrica de entrada en el punto de máxima eficiencia	W	69,8	69,8	88,9
Potencia nominal del sistema de iluminación	W	12,2	12,2	12,2
Iluminancia media del sistema de iluminación en la superficie de cocción	lux	682	659	659
Dimensiones exteriores				
Altura en evacuación de aire al exterior	mm	189	189	300
Altura en recirculación	mm	189	189	300
Ancho	mm	900	900	900
Fondo	mm	500	500	500
Peso	kg	27,652	27,652	20,16
Dimensiones de encastre				
Altura	mm	189	189	299
Anchura	mm	886	886	888
Fondo	mm	485	485	487
Instalación				
Diámetro de salida	mm	150	150	150
Distancia mínima a una placa de cocción eléctrica/gas²	mm	650/650	650/650	650/650
Distancia máxima a una placa de cocción en extractores de techo	mm	1.500	1.500	1.500
Instalación con salida de aire al exterior/recirculación		●/●	●/●	●/●
Sistema de fácil instalación		●	●	●
Prestaciones				
Control placa-campana		●	●	–
Home Connect		●	●	–
Motor de alta eficiencia		●	●	●
Tipo de mando	Electrónico con mando a distancia	Electrónico con mando a distancia	Electrónico con mando a distancia	Electrónico con mando a distancia
Función Eliminación total de humos		●	●	●
Indicador electrónico saturación de filtro antigrasa		●	●	●
Indicador electrónico saturación de filtro carbón activo		●	●	●
Función Auto. Sensores de detección de humos		●	–	–
Funcionamiento a intervalos		–	–	–
Reposición automática del escalón intensivo		●	●	●
Clase de filtro	Aluminio multicapa, marco acero	Aluminio multicapa, marco acero	Aluminio multicapa, marco acero	Aluminio multicapa, marco acero
Número de filtros antigrasa	2	2	2	2
Interior blindado		●	●	●
Válvula antirretorno		–	–	–
Capacidad de extracción				
Niveles de extracción		5	5	5
Salida de aire al exterior (según norma UNE/EN 61591)				
en nivel 1	m³/h	252	252	265
en nivel 2	m³/h	336	336	335
en nivel 3	m³/h	434	434	458
en intensivo mín.	m³/h	574	574	594
en intensivo máx.	m³/h	734	734	798
Recirculación				
en nivel máximo	m³/h (alta eficiencia)	574	574	565
Potencia sonora				
ExtraSilencio		●	●	●
Salida de aire al exterior (según norma UNE/EN 60704–3)				
en nivel 1	dB (A) re 1 pW	47	48	41
en nivel 2	dB (A) re 1 pW	55	55	47
en nivel 3	dB (A) re 1 pW	61	61	56
en intensivo mín.	dB (A) re 1 pW	68	71	62
en intensivo máx.	dB (A) re 1 pW	72	74	68
Recirculación				
en nivel máximo	dB (A) re 1 pW (alta eficiencia)	74	74	69
Iluminación				
Clase de lámparas		LED	LED	LED
Iluminación regulable en intensidad		●	●	●
Encendido y apagado gradual de la luz		●	●	●
Nº de lámparas		4	4	4
Temperatura de color	Kelvin	3.500	3.500	3.500
Conexión eléctrica				
Potencia total de acometida	W	234	234	174
Tensión nominal	V	220–240	220–240	220–240
Fusible mínimo	A	–	–	–
Frecuencia de la red	Hz	50–60	50–60	50–60
Longitud del cable de conexión	cm	130	130	130
Clavija Schuko		●	●	●
Accesorios				
Set de recirculación de larga duración		–	–	DIZ01C2D0
Set de recirculación de alta eficiencia		DIZ1JX2C1	DIZ1JX2C1	DIZ1JX2C6 (antipolen)
Certificaciones				
Certificaciones		CE/VDE	CE/VDE	CE/VDE

● Si tiene/– No tiene  
1) Clase de eficiencia energética dentro del rango A+++ (más eficiente) a D (menos eficiente).  
2) Es una distancia mínima a respetar según normativas de seguridad, la altura final de colocación de la campana dependerá de la altura del usuario y del diseño de la cocina. No hay un máximo permitido por normativa, pero siempre hay que tener en cuenta que no debe haber menos de 30 cm desde la salida de la campana al primer codo y que una mayor altura implica una menor captación directa de los humos. (Salvo en el caso de extractores de techo, ver distancia máxima).

Características		Decorativas isla	
Modelos	Acero inoxidable	3BI998GX	3BI997GX
Ficha de producto según Reglamento (UE) nº 65/2014			
Consumo de energía anual	kWh	31,6	73,6
Clase de eficiencia energética¹		A+	B
Eficiencia fluidodinámica	%	35,4	26,3
Clase de eficiencia fluidodinámica		A	B
Eficiencia de iluminación	lx/W	56	58
Clase de eficiencia de iluminación		A	A
Eficiencia de filtrado de grasa	%	89,2	87
Clase de eficiencia de filtrado de grasa		B	B
Flujo de aire (mín./máx.) en potencia normal	m³/h	281,1/445,4	259,7/438,1
Flujo de aire máximo	m³/h	867,1	754,4
Potencia sonora (mín./máx.) nivel normal	dB (A) re 1 pW	44/54	45/57
Potencia sonora máxima	dB (A) re 1 pW	69	68
Consumo de electricidad desactivado	W	–	–
Consumo de electricidad en modo espera	W	0,23	0,2
Información adicional según Reglamento (UE) nº 66/2014			
Factor de incremento temporal		0,7	1,1
Índice de eficiencia energética		41,7	64,9
Flujo de aire medido en el punto de máxima eficiencia	m³/h	394,6	395,4
Presión de aire en el punto de máxima eficiencia	Pa	332	413
Potencia eléctrica de entrada en el punto de máxima eficiencia	W	102,7	172,4
Potencia nominal del sistema de iluminación	W	7,6	7
Iluminancia media del sistema de iluminación en la superficie de cocción	lux	423	409
Dimensiones exteriores			
Altura en evacuación de aire al exterior	mm	744–924	744–924
Altura en recirculación	mm	744–1.044	744–1.044
Ancho	mm	898	898
Fondo	mm	600	600
Peso	kg	30,761	30,761
Instalación			
Diámetro de salida	mm	120/150	120/150
Distancia mínima a una placa de cocción eléctrica/gas²	mm	550/650	550/650
Instalación con salida de aire al exterior/recirculación		●/●	●/●
Sistema de fácil instalación		–	–
Prestaciones			
Control placa-campana		–	–
Home Connect		–	–
Motor de alta eficiencia		●	–
Tipo de mando	Control Táctil con display	Control Táctil	
Función Eliminación total de humos		●	–
Indicador electrónico saturación de filtro antigrasa		●	–
Indicador electrónico saturación de filtro carbón activo		●	–
Función Auto. Sensores de detección de humos		–	–
Funcionamiento a intervalos		●	–
Reposición automática del escalón intensivo		●	●
Clase de filtro	Filtro acero. Fácil limpieza	Aluminio multicapa, marco acero	
Número de filtros antigrasa	3	3	
Interior blindado		●	●
Válvula antirretorno		●	●
Capacidad de extracción			
Niveles de extracción		5	4
Salida de aire al exterior (según norma UNE/EN 61591)			
en nivel 1	m³/h	281	259
en nivel 2	m³/h	361	343
en nivel 3	m³/h	445	438
en intensivo mín.	m³/h	657	–
en intensivo máx.	m³/h	867	754
Recirculación			
en nivel máximo	m³/h (tradicional)	391	423
en nivel máximo	m³/h (alta eficiencia)	457	527
Potencia sonora			
ExtraSilencio		●	●
Salida de aire al exterior (según norma UNE/EN 60704–3)			
en nivel 1	dB (A) re 1 pW	44	45
en nivel 2	dB (A) re 1 pW	49	51
en nivel 3	dB (A) re 1 pW	54	57
en intensivo mín.	dB (A) re 1 pW	63	–
en intensivo máx.	dB (A) re 1 pW	69	68
Recirculación			
en nivel máximo	dB (A) re 1 pW (tradicional)	74	76
en nivel máximo	dB (A) re 1 pW (alta eficiencia)	71	73
Iluminación			
Clase de lámparas		LED	LED
Iluminación regulable en intensidad		●	–
Encendido y apagado gradual de la luz		●	–
Nº de lámparas		4	4
Temperatura de color	Kelvin	3.500	3.500
Conexión eléctrica			
Potencia total de acometida	W	166	256
Tensión nominal	V	220–240	220–240
Fusible mínimo	A	10	10
Frecuencia de la red	Hz	50–60	50–60
Longitud del cable de conexión c	m	130	130
Clavija Schuko		●	●
Accesorios			
Set de recirculación de larga duración integrado en tubo		–	–
Set de recirculación de alta eficiencia antipolen integrado en tubo		–	–
Set de recirculación de alta eficiencia antipolen	DIZ2CX5C6	DIZ2CX5C6	
Set de recirculación estándar / tradicional	DIZ2CB1I4/–	DIZ2CB1I4/–	
Tubo telescópico pared 1,1 m (isla) / 1 m (pared)	DHZ1246 + DHZ1251	DHZ1246 + DHZ1251	
Altura máxima con rejilla oculta	mm	1.444	1.444
Altura máxima con rejilla sin ocultar	mm	1.564	1.564
Tubo telescópico pared 1,6 m (isla) / 1,5 m (pared)	DHZ1256 + DHZ1253	DHZ1256 + DHZ1253	
Altura máxima con rejilla oculta	mm	1.944	1.944
Certificaciones			
Certificaciones		CE/VDE	CE/VDE

● Si tiene/– No tiene  
1) Clase de eficiencia energética dentro del rango A+++ (más eficiente) a D (menos eficiente).  
2) Es una distancia mínima a respetar según normativas de seguridad, la altura final de colocación de la campana dependerá de la altura del usuario y del diseño de la cocina. No hay un máximo permitido por normativa, pero siempre hay que tener en cuenta que no debe haber menos de 30 cm desde la salida de la campana al primer codo y que una mayor altura implica una menor captación directa de los humos.

Características		Decorativas inclinadas					
Modelos	<div>Cristal blanco</div> <div>Cristal negro</div>	3BC599AB 3BC599AN	3BC587LB 3BC587LN	3BC587GBH 3BC587GNH	3BC567GBH 3BC567GNH	3BC585GB 3BC585GN	3BC565GB 3BC565GN
Ficha de producto según Reglamento (UE) n° 65/2014							
Consumo de energía anual	kWh	39,1	35,5	31,7	31,7	87	94,4
Clase de eficiencia energética¹		A+	A+	A+	A+	C	C
Eficiencia fluidodinámica	%	39,3	39,7	37,1	37,1	15,8	15,4
Clase de eficiencia fluidodinámica		A	A	A	A	D	D
Eficiencia de iluminación	lx/W	58,6	58,6	69,7	69,7	43	51
Clase de eficiencia de iluminación		A	A	A	A	A	A
Eficiencia de filtrado de grasa	%	81,4	81,4	75,8	75,8	71,4	68,9
Clase de eficiencia de filtrado de grasa		C	C	C	C	D	D
Flujo de aire (mín./máx.) en potencia normal	m³/h	228/441	223/432	223/431	223/431	271/629	260/593
Flujo de aire máximo	m³/h	1.007	915	768	768	–	–
Potencia sonora (mín./máx.) nivel normal	dB (A) re 1 pW	35/51	35/51	39/56	39/56	49/67	49/67
Potencia sonora máxima	dB (A) re 1 pW	70	65	68	68	–	–
Consumo de electricidad desactivado	W	–	–	–	–	0,44	0,39
Consumo de electricidad en modo espera	W	0,3	0,3	0,3	0,3	–	–
Información adicional según Reglamento (UE) n° 66/2014							
Factor de incremento temporal		0,6	0,6	0,7	0,7	1,4	1,4
Índice de eficiencia energética		37,5	37,3	41,5	41,5	81,7	81,7
Flujo de aire medido en el punto de máxima eficiencia	m³/h	494,2	477,2	393,3	393,3	337,8	326,5
Presión de aire en el punto de máxima eficiencia	Pa	442	413	353	353	296	298
Potencia eléctrica de entrada en el punto de máxima eficiencia	W	154,5	139	103,9	103,9	176,3	176,2
Potencia nominal del sistema de iluminación	W	7,2	7,2	7,1	7,1	6	6
Iluminancia media del sistema de iluminación en la superficie de cocción	lux	422	422	502	502	259	308
Dimensiones exteriores							
Altura en evacuación de aire al exterior	mm	855-1098	855-1098	753-996	753-996	750-1.080	862-1.080
Altura en recirculación	mm	892-1185	892-1185	790-1083	790-1083	860-1.080	770-1.080
Ancho	mm	890	790	590	590	800	596
Fondo	mm	447	433	433	433	386	386
Instalación							
Diámetro de salida	mm	150	150	120/150	120/150	120/150	120/150
Distancia mínima a una placa de cocción eléctrica/gas²	mm	450/650	450/650	450/600	450/600	470/570	470/570
Instalación con salida de aire al exterior/recirculación		●/●	●/●	●/●	●/●	●/●	●/●
Prestaciones							
Control placa-campana		●	●	●	●	–	–
Home Connect		●	●	–	–	–	–
Control por voz		●	●	Vía Home Connect	Vía Home Connect	–	–
Botón Favorito: selección vía manual/vía App Home Connect		●/●	–/●	–/●	–/●	–/–	–/–
Motor de alta eficiencia		●	●	●	●	–	–
Tipo de mando	Control Táctil	Control Táctil	Control Táctil	Control Táctil	Control Táctil	Control Táctil	Control Táctil
Cierre amortiguado tapa cristal		●	●	–	–	–	–
Posición de apertura frontal		●	●	●	●	–	–
Función Eliminación total de humos		●	●	●	●	–	–
Indicador electrónico saturación de filtro antigrasa		●	Vía Home Connect	–	–	–	–
Indicador electrónico saturación de filtro carbón activo		●	Vía Home Connect	–	–	–	–
Función Auto. Sensores de detección de humos		–	–	–	–	–	–
AutoFuncionamiento		–	●	–	●	–	–
Funcionamiento a intervalos		●	●	Vía Home Connect	Vía Home Connect	–	–
Reposición automática del escalón intensivo (mín.)		6	6	6	6	–	–
Optimización de rendimiento (ruido/potencia)		Vía Home Connect	Vía Home Connect	–	–	–	–
Clase de filtro		Aluminio multicapa, marco acero	Aluminio multicapa, marco acero	Aluminio multicapa, marco acero	Aluminio multicapa, marco acero	Aluminio multicapa	Aluminio multicapa
Número de filtros antigrasa		3	3	2	2	1	1
Interior blindado		●	●	–	–	–	–
Válvula antirretorno		●	●	●	●	–	–
Capacidad de extracción							
Niveles de extracción		5	4	4	4	3	3
Salida de aire al exterior (según norma UNE/EN 61591)							
en nivel 1	m³/h	228	223	223	223	271	260
en nivel 2	m³/h	325	320	319	319	479	457
en nivel 3	m³/h	441	432	431	431	629	593
en intensivo mín.	m³/h	753	–	–	–	–	–
en intensivo máx.	m³/h	1007	915	768	768	–	–
Recirculación							
en nivel máximo	m³/h	964	896	724	724	250	250
en nivel máximo	m³/h (alta eficiencia)	944	886	687	687	–	–
Potencia sonora							
Salida de aire al exterior (según norma UNE/EN 60704-3)							
en nivel 1	dB (A) re 1 pW	35	35	39	39	49	49
en nivel 2	dB (A) re 1 pW	43	43	48	48	61	62
en nivel 3	dB (A) re 1 pW	51	51	56	56	70	67
en intensivo mín.	dB (A) re 1 pW	65	–	–	–	–	–
en intensivo máx.	dB (A) re 1 pW	70	68	68	68	–	–
Recirculación							
en nivel máximo	dB (A) re 1 pW (alta eficiencia, sin conducto)	78	76	74	74	67	67
en nivel máximo	dB (A) re 1 pW (alta eficiencia, con conducto)	80	78	76	76	–	–
Iluminación							
Clase de lámparas		LED	LED	LED	LED	LED	LED
Iluminación regulable en intensidad		●	●	●	●	–	–
Encendido y apagado gradual de la luz		●	●	–	–	–	–
N° de lámparas		2	2	2	2	2	2
Temperatura de color	Kelvin	3.500	3.500	3.500	3.500	3.000	3.000
Ajuste de la temperatura de color vía App Home Connect		●	●	●	●	–	–
Conexión eléctrica							
Potencia total de acometida	W	250	200	140	140	216	216
Tensión nominal	V	220-240	220-240	220-240	220-240	220-240	220-240
Fusible mínimo	A	10	10	10	10	10	10
Frecuencia de la red	Hz	50-60	50-60	60	60	50-60	50
Longitud del cable de conexión	cm	130	130	130	130	130	130
Clavija Schuko		●	●	●	●	●	●
Accesorios							
Set de recirculación alta eficiencia antipolen (SIN conducto)		DWZ1BK1V6	DWZ1BK1V6	DWZ1KK1V6	DWZ1KK1V6	–	–
Set de recirculación de alta eficiencia antipolen (CON conducto)		DWZ1BK1I6	DWZ1BK1I6	DWZ1KK1I6	DWZ1KK1I6	–	–
Filtro de recirculación de alta eficiencia antipolen (repuesto)		DWZ1BK1B6	DWZ1BK1B6	DWZ1KK1B6	DWZ1KK1B6	código SAT 12009727(*)	código SAT 12009727(*)
Set de recirculación de larga duración (SIN conducto)		DWZ1BK1R1	DWZ1BK1R1	–	–	–	–
Set de recirculación de larga duración (CON conducto)		DWZ1BK1S1	DWZ1BK1S1	–	–	–	–
Filtro de recirculación de larga duración (repuesto)		DWZ1BK1P1	DWZ1BK1P1	–	–	–	–
Tubo prolongador NEGRO 1.000 mm (campanas negras)		DWZ0BX6K1	DWZ0BX6K1	DWZ0BX6K1	DWZ0BX6K1	–	–
Tubo prolongador NEGRO 1.500 mm (campanas negras)		DWZ0BX6L1	DWZ0BX6L1	DWZ0BX6L1	DWZ0BX6L1	–	–
Tubo prolongador GRIS 1.000 mm (campanas blancas)		DWZ0BX3K1	DWZ0BX3K1	DWZ0BX3K1	DWZ0BX3K1	–	–
Tubo prolongador GRIS 1.500 mm (campanas blancas)		DWZ0BX3L1	DWZ0BX3L1	DWZ0BX3L1	DWZ0BX3L1	–	–
Certificaciones							
Certificaciones		CE/VDE	CE/VDE	CE/VDE	CE/VDE	CE	CE

● Si tiene/- No tiene  
¹) Clase de eficiencia energética dentro del rango A+++ (más eficiente) a D (menos eficiente). 2) Es una distancia mínima a respetar según normativas de seguridad, la altura final de colocación de la campana dependerá de la altura del usuario y del diseño de la cocina. No hay un máximo permitido por normativa, pero siempre hay que tener en cuenta que no debe haber menos de 30 cm desde la salida de la campana al primer codo y que una mayor altura implica una menor captación directa de los humos. \*Set tradicional.

Características		Decorativas pared						
Modelos		Acero inoxidable	3BC998HX	3BC978HX	3BC997GX	3BC977GX	3BC097EX	3BC077EX
Inox con cristal negro/Cristal negro Negro		3BC998HNC						
Ficha de producto según Reglamento (UE) nº 65/2014								
Consumo de energía anual	kWh	29,9	29,9	33,7	29	35,5	63,1	63,1
Clase de eficiencia energética¹		A+	A+	A	A+	A	B	B
Eficiencia fluidodinámica	%	34,9	34,9	30,6	32,5	29,1	27,4	27,4
Clase de eficiencia fluidodinámica		A	A	A	A	A	B	B
Eficiencia de iluminación	lx/W	61	61	56	64	54	61	61
Clase de eficiencia de iluminación		A	A	A	A	A	A	A
Eficiencia de filtrado de grasa	%	89,6	89,6	85,8	88,5	88,3	88,6	88,6
Clase de eficiencia de filtrado de grasa		B	B	B	B	B	B	B
Flujo de aire (mín./máx.) en potencia normal	m³/h	273,2/430,2	273,2/430,2	243/408,7	293/440	258,7/414,5	267,5/449,8	267,5/449,8
Flujo de aire máximo	m³/h	843,7	843,7	732,9	721,6	671,4	756,4	756,4
Potencia sonora (mín./máx.) nivel normal	dB (A) re 1 pW	46/55	46/55	47/60	45/55	47/60	51/65	51/65
Potencia sonora máxima	dB (A) re 1 pW	69	69	73	66	70	74	74
Consumo de electricidad desactivado	W	–	–	–	–	–	–	–
Consumo de electricidad en modo espera	W	0,26	0,24	0,23	0,22	0,22	0,23	0,23
Información adicional según Reglamento (UE) nº 66/2014								
Factor de incremento temporal		0,7	0,7	0,9	0,8	1	1	1
Índice de eficiencia energética		40,7	40,7	48,8	44,1	53,3	58	58
Flujo de aire medido en el punto de máxima eficiencia	m³/h	375,9	375,9	319,7	327,7	305,2	394	394
Presión de aire en el punto de máxima eficiencia	Pa	333	333	323	310	306	417	417
Potencia eléctrica de entrada en el punto de máxima eficiencia	W	99,5	99,5	93,8	86,7	89,3	166,8	166,8
Potencia nominal del sistema de iluminación	W	6,4	6,4	4,8	5,6	4,9	3,5	3,5
Iluminancia media del sistema de iluminación en la superficie de cocción	lux	389	389	267	359	267	214	214
Dimensiones exteriores								
Altura en evacuación de aire al exterior	mm	628-954	628-954	628-954	628-954	628-954	635-965	635-965
Altura en recirculación	mm	628-1.064	628-1.064	628-1.064	628-1.064	628-1.064	635-1.075	635-1.075
Ancho	mm	898	898	698	898	698	900	750
Fondo	mm	500	500	500	500	500	500	500
Peso	kg	–	–	–	–	–	–	–
Instalación								
Diámetro de salida	mm	120/150	120/150	120/150	120/150	120/150	120/150	120/150
Distancia mínima a una placa de cocción eléctrica/gas²	mm	550/650	550/650	550/650	550/650	550/650	550/650	550/650
Instalación con salida de aire al exterior/recirculación		●/●	●/●	●/●	●/●	●/●	●/●	●/●
Sistema de fácil instalación		●	●	●	●	●	–	–
Prestaciones								
Control placa-campana		–	–	–	–	–	–	–
Home Connect		–	–	–	–	–	–	–
Motor de alta eficiencia		●	●	●	●	●	–	–
Tipo de mando	Control Táctil con display	Control Táctil con display	Control Táctil con display	Control Táctil con display	Control Táctil	Control Táctil	Control elect. iluminado	Control elect. iluminado
Función Eliminación total de humos	●	●	●	–	–	–	–	–
Indicador electrónico saturación de filtro antigrasa	●	●	●	–	–	–	–	–
Indicador electrónico saturación de filtro carbón activo	●	●	●	–	–	–	–	–
Función Auto. Sensores de detección de humos	–	–	–	–	–	–	–	–
Funcionamiento a intervalos	●	●	●	–	–	–	–	–
Reposición automática del escalón intensivo	●	●	●	●	●	●	●	●
Clase de filtro	Filtro acero. Fácil limpieza	Filtro acero. Fácil limpieza	Filtro acero. Fácil limpieza	Aluminio multicapa, marco acero	Aluminio multicapa, marco acero	Aluminio multicapa, marco acero	Aluminio multicapa, marco acero	Aluminio multicapa, marco acero
Número de filtros antigrasa		3	3	2	3	2	3	2
Interior blindado		●	●	●	●	●	–	–
Válvula antirretorno		●	●	●	●	●	●	●
Capacidad de extracción								
Niveles de extracción		5	5	5	4	4	4	4
Salida de aire al exterior (según norma UNE/EN 61591)								
en nivel 1	m³/h	273	273	243	293	258	267	267
en nivel 2	m³/h	347	347	336	348	329	346	346
en nivel 3	m³/h	430	430	408	440	414	449	449
en intensivo mín.	m³/h	637	637	588	–	–	–	–
en intensivo máx.	m³/h	843	843	732	721	671	756	756
Recirculación								
en nivel máximo	m³/h (tradicional)	385	385	336	393	316	377	377
en nivel máximo	m³/h (alta eficiencia)	457	457	428	422	409	499	499
Potencia sonora								
ExtraSilencio		●	●	–	●	–	–	–
Salida de aire al exterior (según norma UNE/EN 60704–3)								
en nivel 1	dB (A) re 1 pW	46	46	47	45	47	51	52
en nivel 2	dB (A) re 1 pW	51	51	55	50	54	58	58
en nivel 3	dB (A) re 1 pW	55	55	60	55	60	65	65
en intensivo mín.	dB (A) re 1 pW	64	64	69	–	–	–	–
en intensivo máx.	dB (A) re 1 pW	69	69	73	66	70	74	74
Recirculación								
en nivel máximo	dB (A) re 1 pW (tradicional)	74	74	75	73	74	77	77
en nivel máximo	dB (A) re 1 pW (alta eficiencia)	71	71	73	70	71	76	76
Iluminación								
Clase de lámparas		LED	LED	LED	LED	LED	LED	LED
Iluminación regulable en intensidad		●	●	●	–	–	–	–
Encendido y apagado gradual de la luz		●	●	●	–	–	–	–
Nº de lámparas		3	3	2	3	2	2	2
Temperatura de color	Kelvin	3.500	3.500	3.500	3.500	3.500	3.500	3.500
Conexión eléctrica								
Potencia total de acometida	W	165	165	163	145	143	255	255
Tensión nominal	V	220–240	220–240	220–240	220–240	220–240	220–240	220–240
Fusible mínimo	A	10	10	10	10	10	10	10
Frecuencia de la red	Hz	50–60	50–60	50–60	50–60	50–60	50–60	50–60
Longitud del cable de conexión	cm	130	130	130	130	130	130	130
Clavija Schuko		●	●	●	●	●	●	●
Accesorios								
Set de recirculación de larga duración integrado en tubo		DWZ0XX0J5	DWZ0XX0J5	DWZ0XX0J5	DWZ0XX0J5	DWZ0XX0J5	DWZ0XX0J0	DWZ0XX0J0
Set de recirculación de alta eficiencia antipolen integrado en tubo		DWZ1CX1I6	DWZ1CX1I6	DWZ1CX1I6	DWZ1CX1I6	DWZ1CX1I6	DWZ1DX1I6	DWZ1DX1I6
Set de recirculación de alta eficiencia antipolen		DWZ2CX5C6	DWZ2CX5C6	DWZ2IFX5C6	DWZ2CX5C6	DWZ2IFX5C6	DWZ2IFX5C6	DWZ2IFX5C6
Set de recirculación estándar / tradicional		DWZ2CB1I4–	DWZ2CB1I4–	DWZ1CB1I4–	DWZ2CB1I4–	DWZ1CB1I4–	DWZ1DX1I4–	DWZ1DX1I4–
Tubo telescópico pared 1,1 m (isla) / 1 m (pared)		DHZ1223	DHZ1223	DHZ1225	DHZ1223	DHZ1225	DHZ1225	DHZ1225
Altura máxima con rejilla oculta	mm	1.374	1.374	1.374	1.374	1.374	1.385	1.385
Altura máxima con rejilla sin ocultar	mm	1.484	1.484	1.484	1.484	1.484	1.495	1.495
Tubo telescópico pared 1,6 m (isla) / 1,5 m (pared)		DHZ1233	DHZ1233	DHZ1235	DHZ1233	DHZ1235	DHZ1235	DHZ1235
Altura máxima con rejilla oculta	mm	1.874	1.874	1.874	1.874	1.874	1.885	1.885
Altura máxima con rejilla sin ocultar	mm	1.984	1.984	1.984	1.984	1.984	1.995	1.995
Anclaje a forjado 290-580	mm	–	–	–	–	–	–	–
Anclaje a forjado 580-1000	mm	–	–	–	–	–	–	–
Certificaciones								
Certificaciones		CE/VE	CE/VE	CE/VE	CE/VE	CE/VE	CE/VE	CE/VE

Características		Decorativas pared						
Modelos	Acero inoxidable Inox con cristal negro/Cristal negro Negro	3BC067EX	3BC096MX	3BC076MX		3BC066MX	3BC095MX	3BC065MX
			3BC096MN		3BC066MN		3BC095MN	3BC065MN
Ficha de producto según Reglamento (UE) n° 65/2014								
Consumo de energía anual	kWh	60,9	47,4	47,4	46,5	46,5	100,9	91,8
Clase de eficiencia energética¹		B	B	B	B	B	D	C
Eficiencia fluidodinámica	%	27,7	28,9	28,9	28,8	28,8	14,1	15,3
Clase de eficiencia fluidodinámica		B	A	A	A	A	D	D
Eficiencia de iluminación	lx/W	69	32	32	35	35	42	51
Clase de eficiencia de iluminación		A	A	A	A	A	A	A
Eficiencia de filtrado de grasa	%	88,2	85,4	85,4	88,6	88,6	84,5	77
Clase de eficiencia de filtrado de grasa		B	B	B	B	B	C	C
Flujo de aire (mín./máx.) en potencia normal	m³/h	273,4/456,7	248,9/619,1	248,9/619,1	242,1/621,2	242,1/621,2	245/527	239/525
Flujo de aire máximo	m³/h	762,6	–	–	–	–	–	–
Potencia sonora (mín./máx.) nivel normal	dB (A) re 1 pW	52/64	49/70	49/70	48/69	48/69	51/68	51/69
Potencia sonora máxima	dB (A) re 1 pW	74	–	–	–	–	–	–
Consumo de electricidad desactivado	W	–	–	–	–	–	–	–
Consumo de electricidad en modo espera	W	0,23	–	–	–	–	–	–
Información adicional según Reglamento (UE) n° 66/2014								
Factor de incremento temporal		1	1	1	1	1	1,5	1,4
Índice de eficiencia energética		57,8	55,3	55,3	55,2	55,2	87,3	81,5
Flujo de aire medido en el punto de máxima eficiencia	m³/h	390,7	314	314	309,8	309,8	302,7	313,2
Presión de aire en el punto de máxima eficiencia	Pa	410	418	418	413	413	295	300
Potencia eléctrica de entrada en el punto de máxima eficiencia	W	160,8	126	126	123,3	123,3	176,3	171
Potencia nominal del sistema de iluminación	W	3,5	2,8	2,8	2,8	2,8	6	6
Iluminancia media del sistema de iluminación en la superficie de cocción	lux	242	91	91	99	99	250	304
Dimensiones exteriores								
Altura en evacuación de aire al exterior	mm	635-965	635-965	635-965	635-965	635-965	550-830	550-830
Altura en recirculación	mm	635-1.075	635-1.075	635-1.075	635-1.075	635-1.075	550-830	550-830
Ancho	mm	600	900	750	600	600	898	598
Fondo	mm	500	500	500	500	500	500	500
Peso	kg	–	–	–	–	–	–	–
Instalación								
Diámetro de salida	mm	120/150	120/150	120/150	120/150	120/150	120	120
Distancia mínima a una placa de cocción eléctrica/gas²	mm	550/650	550/650	550/650	550/650	550/650	650/750	650/750
Instalación con salida de aire al exterior/recirculación		●/●	●/●	●/●	●/●	●/●	●/●	●/●
Sistema de fácil instalación		–	–	–	–	–	–	–
Prestaciones								
Control placa-campana		–	–	–	–	–	–	–
Home Connect		–	–	–	–	–	–	–
Motor de alta eficiencia		–	–	–	–	–	–	–
Tipo de mando	Control elect. iluminado	Control mecánico	Control mecánico	Control mecánico	Control mecánico	Control mecánico	Control mecánico	Control mecánico
Función Eliminación total de humos		–	–	–	–	–	–	–
Indicador electrónico saturación de filtro antigrasa		–	–	–	–	–	–	–
Indicador electrónico saturación de filtro carbón activo		–	–	–	–	–	–	–
Función Auto. Sensores de detección de humos		–	–	–	–	–	–	–
Funcionamiento a intervalos		–	–	–	–	–	–	–
Reposición automática del escalón intensivo	●	–	–	–	–	–	–	–
Clase de filtro	Aluminio multicapa, marco acero	Aluminio multicapa, marco acero	Aluminio multicapa, marco acero	Aluminio multicapa, marco acero	Aluminio multicapa, marco acero	Aluminio multicapa, marco acero	Aluminio multicapa	Aluminio multicapa
Número de filtros antigrasa	2	3	2	2	2	3	2	2
Interior blindado	–	–	–	–	–	–	–	–
Válvula antirretorno	●	●	●	●	●	–	–	–
Capacidad de extracción								
Niveles de extracción		4	3	3	3	3	3	3
Salida de aire al exterior (según norma UNE/EN 61591)								
en nivel 1	m³/h	273	248	248	242	242	245	239
en nivel 2	m³/h	347	314	314	303	303	429	420
en nivel 3	m³/h	456	619	619	621	621	527	525
en intensivo mín.	m³/h	–	–	–	–	–	–	–
en intensivo máx.	m³/h	762	–	–	–	–	–	–
Recirculación								
en nivel máximo	m³/h (tradicional)	379	359	359	367	367	280	319
en nivel máximo	m³/h (alta eficiencia)	499	422	422	422	422	–	–
Potencia sonora								
Extra <b>Silencio</b>		–	–	–	–	–	–	–
Salida de aire al exterior (según norma UNE/EN 60704–3)								
en nivel 1	dB (A) re 1 pW	52	49	49	48	48	51	51
en nivel 2	dB (A) re 1 pW	57	55	55	54	54	63	64
en nivel 3	dB (A) re 1 pW	64	70	70	69	69	68	69
en intensivo mín.	dB (A) re 1 pW	–	–	–	–	–	–	–
en intensivo máx.	dB (A) re 1 pW	74	–	–	–	–	–	–
Recirculación								
en nivel máximo	dB (A) re 1 pW (tradicional)	77	75	75	75	75	67	66
en nivel máximo	dB (A) re 1 pW (alta eficiencia)	76	74	74	74	74	–	–
Iluminación								
Clase de lámparas		LED	LED	LED	LED	LED	LED	LED
Iluminación regulable en intensidad		–	–	–	–	–	–	–
Encendido y apagado gradual de la luz		–	–	–	–	–	–	–
N° de lámparas		2	2	2	2	2	2	2
Temperatura de color	Kelvin	3.500	3.500	3.500	3.500	3.500	3.000	3.000
Conexión eléctrica								
Potencia total de acometida	W	255	220	220	220	220	216	216
Tensión nominal	V	220–240	220–240	220–240	220–240	220–240	220–240	220–240
Fusible mínimo	A	10	10	10	10	10	–	–
Frecuencia de la red	Hz	50–60	50–60	50–60	50–60	50–60	50–60	50–60
Longitud del cable de conexión	cm	130	130	130	130	130	150	150
Clavija Schuko		●	●	●	●	●	●	●
Accesorios								
Set de recirculación de larga duración integrado en tubo	DWZ0XX0J0	DWZ0XX0J0	DWZ0XX0J0	DWZ0XX0J0	DWZ0XX0J0	–	–	–
Set de recirculación de alta eficiencia antipolen integrado en tubo	DWZ1DX116	DWZ1DX116	DWZ1DX116	DWZ1DX116	DWZ1DX116	–	–	–
Set de recirculación de alta eficiencia antipolen	DWZ1FX5C6	DWZ1FX5C6(*)	DWZ1FX5C6	–	DWZ1FX5C6	–	–	–
Set de recirculación estándar / tradicional	DWZ1DX114/-	DWZ1DX114/-	DWZ1DX114/-	DWZ1DX114/-	DWZ1DX114/-	~/código SAT 12025057	~/código SAT 12025057	–
Tubo telescópico pared 1,1 m (isla) / 1 m (pared)	DHZ1225	DHZ1225	DHZ1225	DHZ1225	DHZ1225	–	–	–
Altura máxima con rejilla oculta	mm	1.385	1.385	1.385	1.385	–	–	–
Altura máxima con rejilla sin ocultar	mm	1.495	1.495	1.495	1.495	–	–	–
Tubo telescópico pared 1,6 m (isla) / 1,5 m (pared)	DHZ1235	DHZ1235	DHZ1235	DHZ1235	DHZ1235	–	–	–
Altura máxima con rejilla oculta	mm	1.885	1.885	1.885	1.885	–	–	–
Altura máxima con rejilla sin ocultar	mm	1.995	1.995	1.995	1.995	–	–	–
Anclaje a forjado 290-580	mm	–	–	–	–	–	–	–
Anclaje a forjado 580-1.000	mm	–	–	–	–	–	–	–
Certificaciones								
Certificaciones		CE/VDE	CE/VDE	CE/VDE	CE/VDE	CE/VDE	CE	CE

● Si tiene/- No tiene

1) Clase de eficiencia energética dentro del rango A+++ (más eficiente) a D (menos eficiente). 2) Es una distancia mínima a respetar según normativas de seguridad, la altura final de colocación de la campana dependerá de la altura del usuario y del diseño de la cocina. No hay un máximo permitido por normativa, pero siempre hay que tener en cuenta que no debe haber menos de 30 cm desde la salida de la campana al primer codo y que una mayor altura implica una menor captación directa de los humos. \*Solo modelo inox.

Características		Diseño piramidal			
Modelos	Acero inoxidable	3BC696MX	3BC676MX	3BC666MX	3BC663MX
	Blanco	3BC696MB		3BC666MB	
	Negro	3BC696MN			
Ficha de producto según Reglamento (UE) nº 65/2014					
Consumo de energía anual	kWh	41,7	41,7	42,8	72,5
Clase de eficiencia energética¹		A	A	A	D
Eficiencia fluidodinámica	%	30,6	30,6	31,3	8,1
Clase de eficiencia fluidodinámica		A	A	A	E
Eficiencia de iluminación	lx/W	33,6	33,6	37,1	100
Clase de eficiencia de iluminación		A	A	A	A
Eficiencia de filtrado de grasa	%	79,5	79,5	87,3	75,1
Clase de eficiencia de filtrado de grasa		C	C	B	C
Flujo de aire (mín./máx.) en potencia normal	m³/h	258,7/626,3	258,7/626,3	238,1/597,6	240/380
Flujo de aire máximo	m³/h	–	–	–	–
Potencia sonora (mín./máx.) nivel normal	dB (A) re 1 pW	51/69	51/69	49/69	53/64
Potencia sonora máxima	dB (A) re 1 pW	–	–	–	–
Consumo de electricidad desactivado	W	–	–	–	–
Consumo de electricidad en modo espera	W	–	–	–	–
Información adicional según Reglamento (UE) nº 66/2014					
Factor de incremento temporal		0,9	0,9	0,9	1,7
Índice de eficiencia energética		49,8	49,8	50,1	92,2
Flujo de aire medido en el punto de máxima eficiencia	m³/h	328,4	328,4	319,9	210
Presión de aire en el punto de máxima eficiencia	Pa	410	410	443	145
Potencia eléctrica de entrada en el punto de máxima eficiencia	W	122,4	122,4	125,7	105
Potencia nominal del sistema de iluminación	W	2,8	2,8	2,8	10
Iluminancia media del sistema de iluminación en la superficie de cocción	lux	94	94	104	100
Dimensiones exteriores					
Altura en evacuación de aire al exterior	mm	799-975	799-975	799-975	660-1.015
Altura en recirculación	mm	799-975	799-975	799-975	790-1.015
Ancho	mm	900	750	600	598
Fondo	mm	500	500	500	470
Instalación					
Diámetro de salida	mm	120/150	120/150	120/150	120/150
Distancia mínima a una placa de cocción eléctrica/gas²	mm	550/650	550/650	550/650	500/650
Instalación con salida de aire al exterior/recirculación		●/●	●/●	●/●	●/●
Sistema de fácil instalación		–	–	–	–
Prestaciones					
Motor de alta eficiencia		–	–	–	–
Tipo de mando	Control mecánico	Control mecánico	Control mecánico	Control mecánico	Control mecánico
Función Eliminación total de humos		–	–	–	–
Indicador electrónico saturación de filtro antigrasa		–	–	–	–
Indicador electrónico saturación de filtro carbón activo		–	–	–	–
Función Auto. Sensores de detección de humos		–	–	–	–
Funcionamiento a intervalos		–	–	–	–
Reposición automática del escalón intensivo		–	–	–	–
Clase de filtro	Aluminio multicapa, marco acero	Aluminio multicapa, marco acero	Aluminio multicapa, marco acero	Aluminio multicapa, marco acero	Aluminio multicapa
Número de filtros antigrasa		3	2	2	2
Interior blindado		–	–	–	–
Válvula antirretorno		●	●	●	●
Capacidad de extracción					
Niveles de extracción		3	3	3	3
Salida de aire al exterior (según norma UNE/EN 61591)					
en nivel 1	m³/h	258	258	238	240
en nivel 2	m³/h	332	332	313	290
en nivel 3	m³/h	626	626	597	380
en intensivo mín.	m³/h	–	–	–	–
en intensivo máx.	m³/h	–	–	–	–
Recirculación					
en nivel máximo	m³/h (tradicional)	409	409	406	235
en nivel máximo	m³/h (alta eficiencia)	–	–	–	–
Potencia sonora					
Extra <b>Silencio</b>		–	–	–	–
Salida de aire al exterior (según norma UNE/EN 60704–3)					
en nivel 1	dB (A) re 1 pW	51	51	49	53
en nivel 2	dB (A) re 1 pW	56	56	56	57
en nivel 3	dB (A) re 1 pW	69	69	69	64
en intensivo mín.	dB (A) re 1 pW	–	–	–	–
en intensivo máx.	dB (A) re 1 pW	–	–	–	–
Recirculación					
en nivel máximo	dB (A) re 1 pW (tradicional)	75	75	75	70
en nivel máximo	dB (A) re 1 pW (alta eficiencia)	–	–	–	–
Iluminación					
Clase de lámparas		LED	LED	LED	LED
Iluminación regulable en intensidad		–	–	–	–
Encendido y apagado gradual de la luz		–	–	–	–
Nº de lámparas		2	2	2	2
Temperatura de color	Kelvin	3.500	3.500	3.500	4.000
Conexión eléctrica					
Potencia total de acometida	W	220	220	220	135
Tensión nominal	V	220–240	220–240	220–240	220–240
Fusible mínimo	A	10	10	10	–
Frecuencia de la red	Hz	50–60	50–60	50–60	50
Longitud del cable de conexión	cm	130	130	130	120
Clavija Schuko		●	●	●	●
Accesorios					
Set de recirculación de larga duración integrado en tubo		–	–	–	–
Set de recirculación de alta eficiencia antipolen integrado en tubo		–	–	–	–
Set de recirculación de alta eficiencia antipolen		–	–	–	–
Set de recirculación estándar / tradicional		–/DHZ5275	–/DHZ5275	–/DHZ5275	–/código SAT 00668492
Tubo telescópico pared 0,5 m (1 m en el caso de 697EX/677EX)		DHZ1224(*)	DHZ1224	DHZ1224(*)	–
Altura máxima con rejilla oculta	mm	1.262	1.262	1.262	–
Altura máxima con rejilla sin ocultar	mm	1.262	1.262	1.262	–
Tubo telescópico pared 0,75 m		DHZ1234(*)	DHZ1234	DHZ1234(*)	–
Certificaciones					
Certificaciones		CE/VE	CE/VE	CE/VE	CE



Características		Decorativas integrables						
Modelos		Acero inoxidable						
		Negro	3BD997GN	3BD967GN	3BD896MN	3BD896MX	3BD866MN	3BD866MX
Ficha de producto según Reglamento (UE) nº 65/2014								
Consumo de energía anual	kWh	64,7	62,7	56,5	56,5	56,5	56,5	
Clase de eficiencia energética¹		B	B	A	A	A	A	
Eficiencia fluidodinámica	%	27,6	27,6	29,2	29,2	29,2	29,2	
Clase de eficiencia fluidodinámica		B	B	A	A	A	A	
Eficiencia de iluminación	lx/W	62,7	75,6	68,1	68,1	68	68	
Clase de eficiencia de iluminación		A	A	A	A	A	A	
Eficiencia de filtrado de grasa	%	90,2	90,2	75,1	75,1	75,1	75,1	
Clase de eficiencia de filtrado de grasa		B	B	C	C	C	C	
Flujo de aire (mín./máx.) en potencia normal	m³/h	265/460	265/460	255/620	255/620	255/620	255/620	
Flujo de aire máximo	m³/h	749	749	–	–	–	–	
Potencia sonora (mín./máx.) nivel normal	dB (A) re 1 pW	50/63	50/63	50/70	50/70	50/70	50/70	
Potencia sonora máxima	dB (A) re 1 pW	73	73	–	–	–	–	
Consumo de electricidad desactivado	W	–	–	–	–	–	–	
Consumo de electricidad en modo espera	W	–	–	–	–	–	–	
Información adicional según Reglamento (UE) nº 66/2014								
Factor de incremento temporal		1	1	0,9	0,9	0,9	0,9	
Índice de eficiencia energética		60	59	53,6	53,6	53,6	53,6	
Flujo de aire medido en el punto de máxima eficiencia	m³/h	377,1	377,1	380	380	380	380	
Presión de aire en el punto de máxima eficiencia	Pa	420	420	435	435	435	435	
Potencia eléctrica de entrada en el punto de máxima eficiencia	W	159,2	159,2	157	157	157	157	
Potencia nominal del sistema de iluminación	W	9	6,3	6,8	6,8	6,8	6,8	
Iluminancia media del sistema de iluminación en la superficie de cocción	lux	571	476	463	463	463	463	
Dimensiones exteriores								
Altura en evacuación de aire al exterior	mm	340	340	356	356	356	356	
Altura en recirculación	mm	–	–	356	356	356	356	
Ancho	mm	897	597	894	894	594	594	
Fondo	mm	298/–	298/–	310	310	310	310	
Fondo con frontal extraído	mm	–	–	–	–	–	–	
Dimensiones de encastre								
Altura	mm	340	340	356	356	356	356	
Anchura	mm	860	560	862	862	562	562	
Fondo	mm	300	300	310	310	310	310	
Instalación								
Diámetro de salida	mm	120/150	120/150	150	150	150	150	
Distancia mínima a una placa de cocción eléctrica/gas²	mm	430/650	430/650	500/500	500/500	500/500	500/500	
Instalación con salida de aire al exterior/recirculación		●/●	●/●	●/●	●/●	●/●	●/●	
Sistema de fácil instalación		●	●	–	–	–	–	
Prestaciones								
Motor de alta eficiencia		–	–	–	–	–	–	
Tipo de mando		Control Táctil	Control Táctil	Control mecánico	Control mecánico	Control mecánico	Control mecánico	
Función Eliminación total de humos		–	–	–	–	–	–	
Indicador electrónico saturación de filtro antigrasa		–	–	–	–	–	–	
Indicador electrónico saturación de filtro carbón activo		–	–	–	–	–	–	
Función Auto. Sensores de detección de humos		–	–	–	–	–	–	
Funcionamiento a intervalos		–	–	–	–	–	–	
Reposición automática del escalón intensivo		●	●	–	–	–	–	
Clase de filtro		Aluminio multicapa, marco acero	Aluminio multicapa, marco acero	Aluminio multicapa	Aluminio multicapa	Aluminio multicapa	Aluminio multicapa	
Número de filtros antigrasa		2	2	2	2	1	1	
Interior blindado		●	●	–	–	–	–	
Válvula antirretorno		●	●	●	●	●	●	
Capacidad de extracción								
Niveles de extracción		4	4	3	3	3	3	
Salida de aire al exterior (según norma UNE/EN 61591)								
en nivel 1	m³/h	265	265	255	255	255	255	
en nivel 2	m³/h	355	355	360	360	355	355	
en nivel 3	m³/h	460	460	620	620	620	620	
en intensivo mín.	m³/h	–	–	–	–	–	–	
en intensivo máx.	m³/h	749	749	–	–	–	–	
Recirculación								
en nivel máximo	m³/h (estándar/tradicional)	–	–	460	460	460	460	
en nivel máximo	m³/h (alta eficiencia)	652	652	598	598	598	598	
Potencia sonora								
ExtraSilencio		–	–	–	–	–	–	
Salida de aire al exterior (según norma UNE/EN 60704–3)								
en nivel 1	dB (A) re 1 pW	50	50	50	50	50	50	
en nivel 2	dB (A) re 1 pW	57	57	57	57	57	57	
en nivel 3	dB (A) re 1 pW	63	63	70	70	70	70	
en intensivo mín.	dB (A) re 1 pW	–	–	–	–	–	–	
en intensivo máx.	dB (A) re 1 pW	73	73	–	–	–	–	
Recirculación								
en nivel máximo	dB (A) re 1 pW (estándar/tradicional)	–	–	76	76	76	76	
en nivel máximo	dB (A) re 1 pW (alta eficiencia)	74	74	75	75	75	75	
Iluminación								
Clase de lámparas		LED	LED	LED	LED	LED	LED	
Iluminación regulable en intensidad		–	–	–	–	–	–	
Encendido y apagado gradual de la luz		●	●	–	–	–	–	
Nº de lámparas		3	2	2	2	2	2	
Temperatura de color	Kelvin	3.500	3.500	3.500	3.500	3.500	3.500	
Conexión eléctrica								
Potencia total de acometida	W	259	256	255	255	260	260	
Tensión nominal	V	220–240	220–240	220–240	220–240	220–240	220–240	
Fusible mínimo	A	–	–	–	–	–	–	
Frecuencia de la red	Hz	50	50	50–60	50–60	50–60	50–60	
Longitud del cable de conexión	cm	130	130	150	150	150	150	
Clavija Schuko		●	●	●	●	●	●	
Accesorios								
Set de recirculación de larga duración		DWZ1IT1D1	DWZ1IT1D1	–	–	–	–	
Set de recirculación de alta eficiencia antipolen		DWZ1IX1C6	DWZ1IX1C6	DWZ1IX1C6	DWZ1IX1C6	DWZ1IX1C6	DWZ1IX1C6	
Set de recirculación estándar / tradicional		DWZ6IB1I4	DWZ6IB1I4	DWZ0IB0U0	DWZ0IB0U0	DWZ0IB0U0	DWZ0IB0U0	
Certificaciones								
Certificaciones		CE/VDE	CE/VDE	CE	CE	CE	CE	

● Si tiene/- No tiene  
1) Clase de eficiencia energética dentro del rango A+++ (más eficiente) a D (menos eficiente).  
2) Es una distancia mínima a respetar según normativas de seguridad, la altura final de colocación de la campana dependerá de la altura del usuario y del diseño de la cocina. No hay un máximo permitido por normativa, pero siempre hay que tener en cuenta que no debe haber menos de 30 cm desde la salida de la campana al primer codo y que una mayor altura implica una menor captación directa de los humos.

Características		Módulos de integración					
Modelos	Acero inoxidable	3BF859XP	3BF277EX	3BF267EX	3BF276NX	3BF266NX	3BF263NX
Gris metalizado							
Ficha de producto según Reglamento (UE) nº 65/2014							
Consumo de energía anual	kWh	106,9	97,3	95,5	81,2	79,8	67,7
Clase de eficiencia energética¹		C	C	C	C	C	D
Eficiencia fluidodinámica	%	20,2	20,6	19,9	15,9	15,7	9,5
Clase de eficiencia fluidodinámica		C	C	C	D	D	E
Eficiencia de iluminación	lx/W	121	111	111	62	66	13
Clase de eficiencia de iluminación		A	A	A	A	A	D
Eficiencia de filtrado de grasa	%	80	80	80	86,7	86,7	66
Clase de eficiencia de filtrado de grasa		C	C	C	B	B	D
Flujo de aire (mín./máx.) en potencia norma	m³/h	350/650	320/645	315/630	198,9/379,3	196/362,6	130/302
Flujo de aire máximo	m³/h	790	730	695	638,6	618,1	–
Potencia sonora (mín./máx.) nivel normal	dB (A) re 1 pW	53/66	50/65	50/65	38/56	38/56	46/62
Potencia sonora máxima	dB (A) re 1 pW	70	67	67	68	68	–
Consumo de electricidad desactivado	W	0,2	0,2	0,2	–	–	–
Consumo de electricidad en modo espera	W	–	–	–	–	–	–
Información adicional según Reglamento (UE) nº 66/2014							
Factor de incremento temporal		1,3	1,3	1,3	1,4	1,4	1,7
Índice de eficiencia energética		77,1	76,4	76,2	80,2	80	90,6
Flujo de aire medido en el punto de máxima eficiencia	m³/h	467,7	420,5	409,9	345	335,1	195
Presión de aire en el punto de máxima eficiencia	Pa	345	356	346	250	248	175
Potencia eléctrica de entrada en el punto de máxima eficiencia	W	221,9	201,6	197,9	150,3	147,5	102
Potencia nominal del sistema de iluminación	W	2,2	2,2	2,2	6,6	6,6	6
Iluminancia media del sistema de iluminación en la superficie de cocción	lux	266	244	244	410	438	78
Dimensiones exteriores							
Altura en evacuación de aire al exterior	mm	418	418	418	255	255	208
Altura en recirculación	mm	418	418	418	255	255	208
Ancho	mm	860	700	520	730	530	534
Fondo	mm	300	300	300	380	380	300
Fondo con frontal extraído	mm	–	–	–	–	–	–
Dimensiones de encastre							
Altura	mm	418	418	418	255	255	208
Anchura	mm	836	676	496	700	500	493
Fondo	mm	264	264	264	350	350	257
Instalación							
Diámetro de salida	mm	120/150	120/150	120/150	120/150	120/150	120
Distancia mínima a una placa de cocción eléctrica/gas²	mm	500/650	500/650	500/650	650/650	650/650	550/650
Instalación con salida de aire al exterior/recirculación		●/●	●/●	●/●	●/●	●/●	●/●
Sistema de fácil instalación		–	–	–	–	–	–
Prestaciones							
Motor de alta eficiencia		–	–	–	–	–	–
Tipo de mando		Control elect. iluminado	Control elect. iluminado	Control elect. iluminado	Control mecánico	Control mecánico	Control mecánico
Función Eliminación total de humos		–	–	–	–	–	–
Indicador electrónico saturación de filtro antigrasa		–	–	–	–	–	–
Indicador electrónico saturación de filtro carbón activo		–	–	–	–	–	–
Función Auto. Sensores de detección de humos		–	–	–	–	–	–
Funcionamiento a intervalos		–	–	–	–	–	–
Reposición automática del escalón intensivo		●	●	●	–	–	–
Clase de filtro		Filtro acero. Fácil limpieza	Filtro acero. Fácil limpieza	Filtro acero. Fácil limpieza	Aluminio multicapa	Aluminio multicapa	Aluminio multicapa
Número de filtros antigrasa		2	2	1	2	2	1
Interior blindado		–	–	–	–	–	–
Válvula antirretorno		●	●	●	●	●	●
Capacidad de extracción							
Niveles de extracción		4	4	4	4	4	3
Salida de aire al exterior (según norma UNE/EN 61591)							
en nivel 1	m³/h	355	320	315	198	196	120
en nivel 2	m³/h	550	495	485	287	280	160
en nivel 3	m³/h	650	645	630	379	362	300
en intensivo mín.	m³/h	–	–	–	–	–	–
en intensivo máx.	m³/h	790	730	695	638	618	–
Recirculación							
en nivel máximo	m³/h (estándar/tradicional)	320	320	330	408	395	300
en nivel máximo	m³/h (alta eficiencia)	–	–	–	–	–	–
Potencia sonora							
ExtraSilencio		–	–	–	–	–	–
Salida de aire al exterior (según norma UNE/EN 60704–3)							
en nivel 1	dB (A) re 1 pW	53	50	50	38	38	46
en nivel 2	dB (A) re 1 pW	63	59	59	49	49	50
en nivel 3	dB (A) re 1 pW	66	65	65	56	56	61
en intensivo mín.	dB (A) re 1 pW	–	–	–	–	–	–
en intensivo máx.	dB (A) re 1 pW	70	67	67	68	68	–
Recirculación							
en nivel máximo	dB (A) re 1 pW (estándar/tradicional)	74	74	74	72	72	65
en nivel máximo	dB (A) re 1 pW (alta eficiencia)	–	–	–	–	–	–
Iluminación							
Clase de lámparas		LED	LED	LED	LED	LED	LED
Iluminación regulable en intensidad		–	–	–	–	–	–
Encendido y apagado gradual de la luz		–	–	–	–	–	–
Nº de lámparas		2	2	2	2	2	2
Temperatura de color	Kelvin	4.000	4.000	4.000	3.500	3.500	2.700
Conexión eléctrica							
Potencia total de acometida	W	277	252	252	206	206	121
Tensión nominal	V	220–240	220–240	220–240	220–240	220–240	220–240
Fusible mínimo	A	3	3	3	10	10	–
Frecuencia de la red	Hz	50	50	50	50	50	50
Longitud del cable de conexión	cm	150	150	150	130	130	150
Clavija Schuko		●	●	●	●	●	●
Accesorios							
Set de recirculación de larga duración		DWZ1IT1D1	DWZ1IT1D1	DWZ1IT1D1	–	–	–
Set de recirculación de alta eficiencia antipolen		DWZ1IX1C6	DWZ1IX1C6	DWZ1IX1C6	–	–	–
Set de recirculación estándar / tradicional		~/DHZ5605	~/DHZ5605	~/DHZ5605	~/Código SAT 00465577	~/Código SAT 00465577	~/–
Certificaciones		CE/VDE	CE/VDE	CE/VDE	CE/VDE	CE/VDE	CE

Características		Telescópicas				
Modelos	Acero inoxidable Blanco Negro	3BT267MX	3BT294MX	3BT264MX	3BT263MX 3BT263MB 3BT263MN	3BT262MX 3BT262MB
Ficha de producto según Reglamento (UE) nº 65/2014						
Consumo de energía anual	kWh	37,9	46,1	41,1	68	61,8
Clase de eficiencia energética <sup>1</sup>		A	C	B	D	D
Eficiencia fluidodinámica	%	27,8	16,6	18,7	11,3	10,3
Clase de eficiencia fluidodinámica		B	D	C	E	E
Eficiencia de iluminación	lx/W	70	39	43,7	13	13
Clase de eficiencia de iluminación		A	F	F	D	D
Eficiencia de filtrado de grasa	%	88,5	85,8	86,6	73,9	66
Clase de eficiencia de filtrado de grasa		B	B	B	D	D
Flujo de aire (mín./máx.) en potencia normal	m³/h	211/399	258/383	255/387	270/360	125/304
Flujo de aire máximo	m³/h	728	–	–	–	–
Potencia sonora (mín./máx.) nivel normal	dB (A) re 1 pW	41/53	60/67	60/67	62/68	46/62
Potencia sonora máxima	dB (A) re 1 pW	65	–	–	–	–
Consumo de electricidad desactivado	W	–	–	–	–	–
Consumo de electricidad en modo espera	W	0,2	–	–	–	–
Información adicional según Reglamento (UE) nº 66/2014						
Factor de incremento temporal		1	1,4	1,3	1,6	1,6
Índice de eficiencia energética		54,1	71,8	66,2	86,5	85
Flujo de aire medido en el punto de máxima eficiencia	m³/h	357,1	201,4	205,4	195,0	194,8
Presión de aire en el punto de máxima eficiencia	Pa	268	255	269	227	188
Potencia eléctrica de entrada en el punto de máxima eficiencia	W	95,5	85,9	82,1	109,0	98,4
Potencia nominal del sistema de iluminación	W	4,2	3	3	6,0	6,0
Iluminancia media del sistema de iluminación en la superficie de cocción	lux	294	117	131	78	78
Dimensiones exteriores						
Altura en evacuación de aire al exterior	mm	426	203	203	180	180
Altura en recirculación	mm	426	203	203	180	180
Ancho	mm	598	898	598	598	598
Fondo	mm	290	290	290	280	280
Fondo con frontal extraído	mm	458	455	455	455	455
Dimensiones de encastre						
Altura	mm	385	162	162	140	140
Anchura	mm	524	526	526	460	460
Fondo	mm	290 (*)	290 (*)	290 (*)	280	280
Instalación						
Diámetro de salida	mm	120/150	120/150	120/150	120	120
Distancia mínima a una placa de cocción eléctrica/gas <sup>2</sup>	mm	430/650	430/650	430/650	500–650	500–650
Instalación con salida de aire al exterior/recirculación		●/●	●/●	●/●	●/●	●/●
Sistema de fácil instalación		●	–	–	–	–
Prestaciones						
Motor de alta eficiencia		●	–	–	–	–
Tipo de mando		Control electrónico iluminado	Control mecánico	Control mecánico	Control mecánico	Control mecánico
Función Eliminación total de humos		10 min	–	–	–	–
Indicador electrónico saturación de filtro antigrasa		–	–	–	–	–
Indicador electrónico saturación de filtro carbón activo		–	–	–	–	–
Función Auto. Sensores de detección de humos		–	–	–	–	–
Funcionamiento a intervalos		–	–	–	–	–
Reposición automática del escalón intensivo		●	–	–	–	–
Clase de filtro		Aluminio multicapa, marco acero	Aluminio multicapa, marco acero	Aluminio multicapa, marco acero	Aluminio multicapa	Aluminio multicapa
Número de filtros antigrasa		2	3	2	2	2
Interior blindado		–	–	–	–	–
Válvula antirretorno		●	●	●	●	●
Capacidad de extracción						
Niveles de extracción		4	3	3	3	3
Salida de aire al exterior (según norma UNE/EN 61591)						
en nivel 1	m³/h	211	258	255	270	125
en nivel 2	m³/h	316	312	315	300	288
en nivel 3	m³/h	399	383	387	360	304
en intensivo mín.	m³/h	–	–	–	–	–
en intensivo máx.	m³/h	728	–	–	–	–
Recirculación						
en nivel máximo	m³/h (tradicional)	483	213	195	140	125
en nivel máximo	m³/h (alta eficiencia)	628	–	–	–	–
Potencia sonora						
Extra <b>Silencio</b>		–	–	–	–	–
Salida de aire al exterior (según norma UNE/EN 60704–3)						
en nivel 1	dB (A) re 1 pW	41	60	60	62	46
en nivel 2	dB (A) re 1 pW	49	64	64	66	57
en nivel 3	dB (A) re 1 pW	53	67	67	68	62
en intensivo mín.	dB (A) re 1 pW	–	–	–	–	–
en intensivo máx.	dB (A) re 1 pW	68	–	–	–	–
Recirculación						
en nivel máximo	dB (A) re 1 pW (tradicional)	73	73	74	68	68
en nivel máximo	dB (A) re 1 pW (alta eficiencia)	–	–	–	–	–
Iluminación						
Clase de lámparas		LED	LED	LED	LED	LED
Iluminación regulable en intensidad		–	–	–	–	–
Encendido y apagado gradual de la luz		–	–	–	–	–
Nº de lámparas		2	2	2	2	2
Temperatura de color	Kelvin	3.500	3.500	3.500	3.000	3.000
Conexión eléctrica						
Potencia total de acometida	W	144	108	108	146	121
Tensión nominal	V	220–240	220–240	220–240	220–240	220–240
Fusible mínimo	A	10	10	10	–	–
Frecuencia de la red	Hz	50–60	50	50	50–60	50
Longitud del cable de conexión	cm	175	175	175	150	150
Clavija Schuko		●	●	●	●	●
Accesorios						
Set de recirculación de larga duración		DWZ11T1D1	–	–	–	–
Set de recirculación de alta eficiencia antipolen		DWZ11X1C6	–	–	–	–
Set de recirculación estándar / tradicional		DWZ21T1I4/–	DWZ11T1I4/–	DWZ11T1I4/–	–/DHZ2600	–/DHZ2600
Accesorio para ocultar campana telescópica		DSZ4660	–	–	–	–
Frontal negro <sup>3</sup>		SAT 00579485	SAT 00579483	SAT 00579485	–	–
Frontal blanco <sup>3</sup>		SAT 17004759	SAT 00579482	SAT 17004759	–	–
Certificaciones						
Certificaciones		CE/VDE	CE/VDE	CE/VDE	CE	CE

● Si tiene/– No tiene.  
1) Clase de eficiencia energética dentro del rango A+++ (más eficiente) a D (menos eficiente). 2) Es una distancia mínima a respetar según normativas de seguridad, la altura final de colocación de la campana dependerá de la altura del usuario y del diseño de la cocina. No hay un máximo permitido por normativa, pero siempre hay que tener en cuenta que no debe haber menos de 30 cm desde la salida de la campana al primer codo y que una mayor altura implica una menor captación directa de los humos. 3) Para alinear frontal de la campana con frontal del mueble, consultar esquemas de instalación. \* Para alinear frontal de la campana con frontal del mueble, consultar esquemas de instalación.

Características		Convencionales	
Modelos	Acero inoxidable Blanco	3BH263MX 3BH263MB	3BH262MBX
Ficha de producto según Reglamento (UE) nº 65/2014			
Consumo de energía anual	kWh	93,3	69,3
Clase de eficiencia energética <sup>1</sup>		D	D
Eficiencia fluidodinámica	%	8,7	8,1
Clase de eficiencia fluidodinámica		E	E
Eficiencia de iluminación	lx/W	11	11
Clase de eficiencia de iluminación		E	E
Eficiencia de filtrado de grasa	%	75,1	65,1
Clase de eficiencia de filtrado de grasa		C	D
Flujo de aire (mín./máx.) en potencia normal	m³/h	170/350	130/250
Flujo de aire máximo	m³/h	–	–
Potencia sonora (mín./máx.) nivel normal	dB (A) re 1 pW	56/72	53/68
Potencia sonora máxima	dB (A) re 1 pW	–	–
Consumo de electricidad desactivado	W	–	–
Consumo de electricidad en modo espera	W	–	–
Información adicional según Reglamento (UE) nº 66/2014			
Factor de incremento temporal		1,7	1,7
Índice de eficiencia energética		95,9	90,7
Flujo de aire medido en el punto de máxima eficiencia	m³/h	216,0	156
Presión de aire en el punto de máxima eficiencia	Pa	204	200
Potencia eléctrica de entrada en el punto de máxima eficiencia	W	141	107
Potencia nominal del sistema de iluminación	W	8	4
Iluminancia media del sistema de iluminación en la superficie de cocción	lux	90	45
Dimensiones exteriores			
Altura en evacuación de aire al exterior	mm	150	150
Altura en recirculación	mm	150	150
Ancho	mm	600	600
Fondo	mm	482	482
Fondo con frontal extraído	mm	–	–
Dimensiones de encastre			
Altura	mm	–	–
Anchura	mm	–	–
Fondo	mm	–	–
Instalación			
Diámetro de salida	mm	100/120	100/120
Distancia mínima a una placa de cocción eléctrica/gas <sup>2</sup>	mm	650/650	650/650
Instalación con salida de aire al exterior/recirculación		●/●	●/●
Sistema de fácil instalación		–	–
Prestaciones			
Motor de alta eficiencia		–	–
Tipo de mando		Mecánico	Mecánico
Función Eliminación total de humos		–	–
Indicador electrónico saturación de filtro antigrasa		–	–
Indicador electrónico saturación de filtro carbón activo		–	–
Función Auto. Sensores de detección de humos		–	–
Funcionamiento a intervalos		–	–
Reposición automática del escalón intensivo		–	–
Clase de filtro		Aluminio multicapa	Aluminio con papel
Número de filtros antigrasa		2	1
Interior blindado		–	–
Válvula antirretorno		●	●
Capacidad de extracción			
Niveles de extracción		3	3
Salida de aire al exterior (según norma UNE/EN 61591)			
en nivel 1	m3/h	170	130
en nivel 2	m3/h	260	170
en nivel 3	m3/h	350	250
en intensivo mín.	m3/h	–	–
en intensivo máx.	m3/h	–	–
Recirculación			
en nivel máximo	m3/h (tradicional)	110	80
en nivel máximo	m3/h (alta eficiencia)	–	–
Potencia sonora			
Extra <b>Silencio</b>		–	–
Salida de aire al exterior (según norma UNE/EN 60704–3)			
en nivel 1	dB (A) re 1 pW	56	53
en nivel 2	dB (A) re 1 pW	65	60
en nivel 3	dB (A) re 1 pW	72	68
en intensivo mín.	dB (A) re 1 pW	–	–
en intensivo máx.	dB (A) re 1 pW	–	–
Recirculación			
en nivel máximo	dB (A) re 1 pW (tradicional)	77	77
en nivel máximo	dB (A) re 1 pW (alta eficiencia)	–	–
Iluminación			
Clase de lámparas		LED	LED
Iluminación regulable en intensidad		–	–
Encendido y apagado gradual de la luz		–	–
Nº de lámparas		2	1
Temperatura de color	Kelvin	3.000	3.000
Conexión eléctrica			
Potencia total de acometida	W	146	119
Tensión nominal	V	220–240	220–240
Fusible mínimo	A	–	–
Frecuencia de la red	Hz	50	50
Longitud del cable de conexión	cm	145	145
Clavija Schuko		●	●
Accesorios			
Set de recirculación de larga duración		–	–
Set de recirculación de alta eficiencia antipolen		–	–
Set de recirculación estándar / tradicional		–/DHZ2701	–/DHZ2701
Accesorio para ocultar campana telescópica		–	–
Frontal negro <sup>3</sup>		–	–
Frontal blanco <sup>3</sup>		–	–
Certificaciones			
Certificaciones		CE	CE

● Si tiene/– No tiene.  
1) Clase de eficiencia energética dentro del rango A+++ (más eficiente) a D (menos eficiente). 2) Es una distancia mínima a respetar según normativas de seguridad, la altura final de colocación de la campana dependerá de la altura del usuario y del diseño de la cocina. No hay un máximo permitido por normativa, pero siempre hay que tener en cuenta que no debe haber menos de 30 cm desde la salida de la campana al primer codo y que una mayor altura implica una menor captación directa de los humos. 3) Para alinear frontal de la campana con frontal del mueble, consultar esquemas de instalación.





# Frío

- [Frío integrable](#)
- [Vinoteca integrable](#)
- [Frigoríficos combinados](#)
- [Frigoríficos y congeladores de una puerta](#)
- [Multipuerta XXL](#)
- [Americanos XXL](#)
- [Modo Demo](#)



# Frigoríficos Balay: tendencia y diseño

## Frigoríficos integrables

La gama de frigoríficos de Balay se adapta a las nuevas tendencias de diseño de las cocinas, **donde las cocinas abiertas al salón cobran cada vez más relevancia**. En estos diseños, la integración de los electrodomésticos es cada vez más importante.

Balay ofrece una gran variedad de opciones. La capacidad no será un problema gracias a los modelos [combinados integrables de gran capacidad XL y XXL](#) y a los [frigoríficos y congeladores de una puerta](#) que se pueden instalar en pareja para maximizar el espacio.

Y, para los amantes del vino, la gama se completa con una [vinoteca integrable bajo encimera](#).



## Frigoríficos Serie Cristal

Desde la llegada del acero inoxidable hasta el día de hoy, el diseño de las cocinas ha cambiado y mucho. En Balay trabajamos para adaptarnos a las nuevas tendencias, con propuestas tan innovadoras como los frigoríficos con puerta de cristal. Un material tan elegante como resistente. **Su superficie lisa y brillante le aporta sofisticación al espacio** y da un toque de distinción a cualquier cocina.

La Serie Cristal de Balay cubre todas las necesidades, [tanto en 203 cm como en 186 cm de alto](#). Y, además de modelos en 60 cm de ancho, Balay ofrece [frigoríficos combinados XXL de 70 cm de ancho](#), para [mayor capacidad](#) y comodidad a la hora de almacenar la comida.



# Frigoríficos integrables XL y XXL

## ¡Máxima capacidad!

Los frigoríficos combinados integrables XL y XXL aprovechan al máximo el espacio y ofrecen una mayor capacidad de almacenamiento. ¡Hasta 121 litros más de volumen! ¡Más de un 45%<sup>1)</sup> más de capacidad!

Balay ofrece modelos XXL, para mueble de ancho 75 cm. Y, adicionalmente, un modelo XL para mueble de ancho 60 cm, que proporciona un mayor volumen, y es la solución ideal para ganar espacio cuando se dispone de un hueco de ancho estándar.



1) Comparativa realizada tomando como referencia los modelos 3KIE734F (estándar) y 3KID967F (XXL) de Balay, con unos volúmenes útiles totales de 260 y 381 litros, respectivamente. Las dimensiones indicadas hacen referencia a medidas de producto.

## Las mejores prestaciones

La gama de frigoríficos integrables XL y XXL alcanza la **clase energética D<sup>2)</sup>**, al mismo tiempo que se incorporan prácticas prestaciones como el cierre suave de la puerta, la iluminación LED en el congelador o Home Connect<sup>3)</sup>, entre otras. Cuenta con **tecnología NoFrost en el congelador** y la mejor tecnología en el refrigerador, para asegurar una temperatura uniforme y la mejor conservación.

### Tecnología ExtraVentilation

Asegura una **temperatura uniforme** en el interior del refrigerador. El **ventilador, especialmente diseñado** y optimizado, distribuye el frío de manera constante y rápida por toda la cavidad. De esta forma, **conserva los alimentos en las mejores condiciones**.

### Tecnología EcoAirFlow

La humedad y la temperatura se distribuyen uniformemente por toda el área de enfriamiento. Gracias a la **gran pared trasera permanentemente fría** y a que el resto de componentes están perfectamente diseñados para soportar el **flujo de aire natural**, sin la necesidad de un ventilador.



### Iluminación LED también en el congelador

El modelo 3KID967F incorpora una luz en el congelador ideal para visualizar cómodamente el contenido del congelador. Esta luz interior se enciende de forma gradual, subiendo de intensidad poco a poco.

### Cierre suave de la puerta

Gracias a esta práctica prestación, la puerta se cierra de forma lenta, **sin golpes y sin ruidos** a partir de 20° de apertura, evitando también que la puerta se quede abierta. ¡Mayor comodidad y eficiencia!

### Extremadamente silenciosos

Se alcanzan niveles de ruido increíblemente bajos, hasta **33 decibelios** en el modelo XXL **3KID967F**, para un mayor confort en la cocina.



2) Dentro del rango de A a G. Información de etiquetado energético según el Reglamento (UE) n° 2017/1369 del Parlamento Europeo y del Consejo y el Reglamento Delegado (UE) 2019/2016 de la Comisión. Para más información, consultar las tablas de información técnica o en [www.balay.es](http://www.balay.es)  
3) Hay que establecer la conexión a través de la App vía wifi. Más información en página página 5.



# Otras soluciones de integración



## Integración en pareja

Balay consigue la **máxima capacidad en integración**. Esta combinación de frigorífico-congelador de una puerta ofrece todo el espacio que se puede necesitar con **530 litros netos**.

### Cajón BigBox

Cajón XXL con un volumen de 30 litros y 26 cm de altura. Ideal para grandes tartas, pavo u otros alimentos de gran tamaño.

Los cajones y las bandejas de cristal del congelador ofrecen la **máxima flexibilidad interior**, incluso se pueden quitar para almacenar productos de gran tamaño como una pieza grande de pescado.

### Bandeja deslizante Plus

Para un plus de comodidad, esta bandeja se adapta a las necesidades de almacenamiento con un simple movimiento. Deslizando la parte delantera se obtiene un espacio ideal para **almacenar botellas altas o alimentos de mayor tamaño**.

## Vinoteca integrable

Con capacidad para **hasta 21 botellas**, la vinoteca integrable de Balay asegura la conservación y maduración del vino en un entorno controlado.

### Temperatura idónea

Dispone de un **amplio rango de temperaturas** seleccionables y visibles en el display digital, adaptándose a cualquier tipo de vino e, incluso, cava.

### Sistema de protección antivibraciones

Gracias a su **compresor de baja vibración** y a los **estantes de madera de fresno americano**, que absorben las vibraciones de forma excelente, la vinoteca de Balay permite conservar el vino en las mejores condiciones ambientales.

### Grado de humedad ideal

Posee un sistema de circulación y renovación constante del aire que **asegura el correcto control de la temperatura en todo momento**.

### Evita el contacto directo con la luz

La puerta posee un tintado especial con **protección ultravioleta** y el interior está diseñado en color oscuro para evitar la reflexión de la luz y retrasar la oxidación del vino.



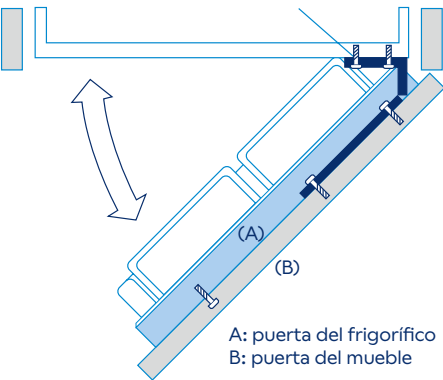
# Fácil instalación

## Instalación sencilla

A la izquierda o a la derecha. **Elige hacia qué lado quieres abrir tu frigorífico combinado Balay**. Los frigoríficos integrables son más fáciles de instalar que nunca. Además se ofrecen **diferentes sistemas de instalación**, que se podrán elegir según la configuración de la cocina y el peso de las puertas del mueble.

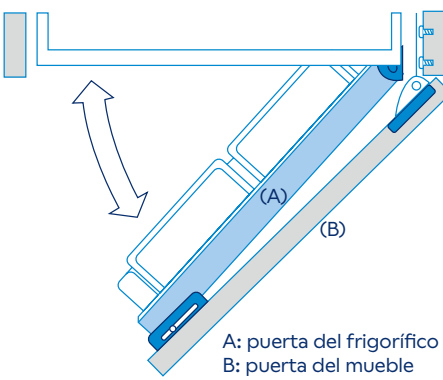
### Sistema de integración de puerta fija

La **puerta del mueble se fija a la puerta del frigorífico** y no necesita bisagras adicionales que la unan al mueble. Es la opción ideal cuando las puertas no superan un determinado peso<sup>1)</sup>. En caso de puertas de mayor peso, para algunos modelos<sup>2)</sup> existe la opción de un accesorio especial (KSZB0S00).



### Sistema de integración de puerta deslizante

La puerta del electrodoméstico debe ir unida mediante **bisagras al mueble**. Las guías deslizantes sirven de unión entre la puerta del mueble y la del frigorífico permitiendo el deslizamiento de una respecto a la otra. Esta opción **permite puertas de mueble más pesadas**.

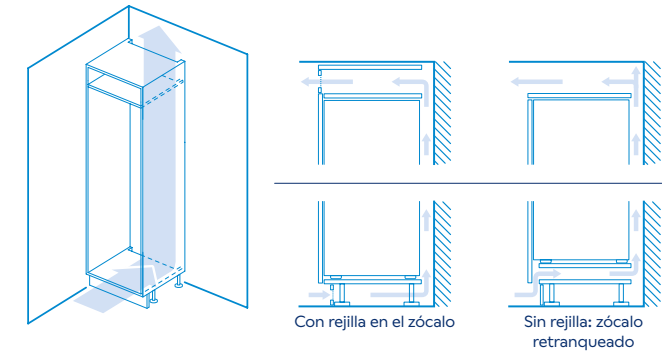


## La importancia de una correcta ventilación

Para garantizar el óptimo rendimiento, evitar condensaciones y garantizar un buen funcionamiento durante la vida útil del electrodoméstico, es importante realizar correctamente la ventilación en el mueble.

Es **necesaria una entrada de aire** que se puede realizar a través de una rejilla vista en el zócalo del mueble, o bien, hacer una instalación con el zócalo retranqueado, de manera que la rejilla puede quedar oculta y mantener una estética mas limpia.

En la parte superior del mueble es necesario garantizar la **salida de aire**, bien con un recorte en la parte trasera, o si el mueble va a techo, será necesaria también una rejilla.



1) Consultar peso del mueble en los esquemas de instalación en cada ficha.  
2) Consultar compatibilidad en ficha de producto.



# Diseño a la vista

## Serie Cristal

La cocina se ha convertido en el corazón del hogar moderno. En muchos hogares es la pieza central de los planes de interiorismo. Por eso, además de los tradicionales acabados en acero, Balay ofrece el **espectacular diseño de la Serie Cristal** en negro y en blanco. Ambos colores combinan a la perfección con el resto de electrodomésticos de esta serie.



## Serie Grafito

Y Balay, como complemento a la elegante gama de **hornos y microondas Serie Grafito**, también ofrece un modelo con este acabado que será el centro de todas las miradas de la cocina.

## Tiradores Balay

**Tiradores exteriores**  
Los tiradores exteriores Balay aúnan diseño y calidad, ofreciendo una **bonita estética al mismo tiempo que una gran robustez y resistencia**. El diseño de los mismos incluye una fina línea cromada en el centro del tirador, proporcionándole un extra de luminosidad y elegancia.



**Tiradores integrados**  
Los tiradores integrados de los frigoríficos Balay crean una **línea continua de diseño**. En algunos casos, son en vertical, insertados de arriba a abajo en la puerta y, en otros modelos, están colocados en horizontal. En ambos casos, se consigue una estética perfectamente integrada, sin elementos que sobresalgan.



**Tiradores exteriores de fácil apertura**  
Los tiradores ergonómicos de fácil apertura de la gama de frigoríficos y congeladores de una puerta, tienen un diseño que permite **abrir las puertas cómodamente, con un sencillo movimiento**, incluso cuando las acabamos de cerrar.



## Espectacular iluminación

La luz interior del frigorífico **se enciende de forma gradual**, subiendo de intensidad poco a poco. La vista se adapta de forma más natural, se crea un ambiente agradable y es **eficiente energéticamente**. Todos los frigoríficos combinados de Balay de libre instalación, y algunos modelos integrables, cuentan con esta iluminación situada en la **zona superior** para iluminar el contenido de los distintos compartimentos. Adicionalmente, **algunos modelos llevan también integrada una columna LED en el lateral**.



Algunos modelos, como el congelador integrable XXL 3KID967F y el nuevo multipuerta 3KME598XI, cuentan además con **luz en el congelador**.



# Tecnología NoFrost: máxima conservación

Los frigoríficos No**Frost** de Balay ofrecen numerosas ventajas. Por un lado, **evitan la generación de escarcha**, lo que supone un mantenimiento más cómodo y sencillo. Por otro, garantizan una **temperatura uniforme y constante**, menos olores y una menor contaminación cruzada. Y, además, gracias a una perfecta ventilación, se consigue una **mejor conservación** de los alimentos y una **mejor eficiencia energética**.

## Sistema NoFrost AireFrío 4D

Balay incorpora en algunos de sus modelos un sistema de frío totalmente renovado, con **2 circuitos de frío independientes** gracias a dos evaporadores, tanto en el refrigerador como en el congelador. Esto garantiza un **mayor grado de humedad en el refrigerador**, haciendo que los alimentos se resequen menos.

## Pared trasera interior

Algunos modelos de Balay incorporan una **pared trasera interior con acabado metalizado o blanco brillante** que, además de aportar un elegante toque de diseño, en combinación con el **sistema NoFrost AireFrío 4D**, proporciona una perfecta distribución del aire frío en el interior del refrigerador.

El aire frío entra uniformemente por los laterales de la **pared trasera interior** y se distribuye homogéneamente por todo el compartimento.



Pared trasera interior con acabado metalizado



Pared trasera interior con acabado blanco brillante

## Gran eficiencia y mínimo consumo

La mayoría de los modelos de la gama de frigoríficos combinados cuentan con la **tecnología de alto rendimiento compresor Inverter**. Gracias a ella se consigue tanto un importante ahorro energético, económico y una mayor vida útil del electrodoméstico.



Balay asegura un consumo muy bajo en la gama de frigoríficos, mejorando el etiquetado energético y alcanzando la **clase A\***.

## Ssshhhh... aún más silenciosos



Las avanzadas tecnologías No**Frost**, junto a la tecnología de alto rendimiento compresor Inverter, garantizan los niveles de ruido más bajos del mercado, llegando incluso hasta los **29 decibelios**.

## La mejor conservación

### Cajones ExtraFresh

Este cajón de gran capacidad ofrece las condiciones óptimas de conservación para **frutas y verduras**, conservándolas durante más tiempo.

Algunos modelos cuentan con **regulador de humedad** que puede ajustarse manualmente según la proporción de frutas o verduras.



### Cajones ExtraCold 0 °C

En este compartimento, **las carnes y los pescados** se conservan durante más tiempo, manteniéndose a una temperatura cercana a los 0 °C.

Esta zona 0 °C es ideal también para **almacenar bebidas y enfriarlas rápidamente**. Los modelos de 60 cm de ancho, que cuentan con dos cajones Extra**Cold** 0 °C, pueden almacenar un pack de 12 latas en cada cajón y, en los modelos de 70 cm de ancho, ¡cabe hasta un pack de 16 latas en cada cajón!



\*Dentro del rango A a G. Información de etiquetado energético según el Reglamento (UE) n° 2017/1369 del Parlamento Europeo y del Consejo y el Reglamento Delegado (UE) 2019/2017 de la Comisión. Para más información, consultar las tablas de información técnica o [www.balay.es](http://www.balay.es)

"En Balay, sabemos que la dieta mediterránea se basa en el consumo de alimentos frescos. Por eso, nuestro cajón ExtraFresh, con gran capacidad, conserva los alimentos frescos mucho más tiempo."

Juan  
Fábrica de Balay  
Zaragoza



Guía productos	Hornos, Compactos, Microondas	Placas	Campanas	Frío	Lavavajillas	Lavado, Secado
----------------	-------------------------------	--------	----------	------	--------------	----------------



# Equipamiento Balay: comodidad y flexibilidad

El diseño del equipamiento interior de un frigorífico es esencial para maximizar su funcionalidad, eficiencia y comodidad. Por eso, Balay ofrece un equipamiento muy completo, garantizando la **máxima optimización del espacio, flexibilidad y conservación**.

## En frigoríficos...

### Bandejas extraíbles EasyAccess

Gracias al sistema EasyAccess, se puede **acceder con total facilidad a los alimentos**. Con tirar suavemente de las bandejas, éstas salen hacia afuera.

Estas bandejas extraíbles con cristal de seguridad tienen unos frenos que aportan robustez, permitiendo acceder a los alimentos cómodamente y de la forma más segura.



### Soporte especial para botellas

Con un acabado en **acero inoxidable**, es ideal para **enfriar rápidamente las bebidas**. Permite almacenar las botellas de forma ordenada dentro del cajón, evitando que se muevan.



### Apertura total de los cajones

Los cajones podrán extraerse siempre, con la puerta abierta a 90°, ya sea con apertura a derecha, a izquierda o incluso totalmente pegado a la pared.

Balay asegura la **total extracción de los cajones** y la máxima comodidad para acceder a los alimentos que contienen.



### Botellero cromado

Organizar las botellas es más cómodo gracias a este botellero que se incluye en algunos modelos de Balay. Se coloca igual que cualquier bandeja del frigorífico, lo cual aporta más **seguridad y estabilidad a las botellas**.



## ...y en congeladores

### Cajón EasyAccess

Este compartimento de **fácil acceso** permite encontrar rápidamente lo que se necesita, sin mantener la puerta abierta demasiado tiempo.

Basta con abrir el congelador y deslizar el cajón EasyAccess para tener su contenido al alcance de la mano.



### Cajón BigBox

Cajón XXL con un **volumen de 30 litros y 26 cm de altura**. Ideal para grandes tartas, pavo u otros alimentos de gran tamaño.

Los **cajones y las bandejas de cristal del congelador se pueden usar alternativamente** ofreciendo la máxima flexibilidad interior, incluso se pueden quitar para almacenar productos de gran tamaño como una pieza grande de pescado.

Está disponible en algunos aparatos integrables.

### Bandejas de cristal

Retirando uno o más cajones se pueden utilizar las bandejas de cristal para colocar copas, cacerolas o **cualquier cosa que deba apoyarse de forma estable fuera de un cajón**.

Y, retirando las bandejas, se puede crear un espacio diáfano en el congelador para guardar alimentos de gran tamaño.



### Bandeja deslizante Plus

Para un plus de comodidad, esta bandeja se puede adaptar a las necesidades de almacenamiento con un simple movimiento. **Deslizando la parte delantera, se obtiene un mayor espacio** ideal para almacenar botellas altas o alimentos de mayor tamaño.

Disponible en frigoríficos de una puerta integrables.



# Electrónicas y funciones

## Balay

### Electrónicas

#### Electrónica táctil exterior

Permite modificar la temperatura o las funciones desde el display exterior, para ahorrar energía manteniendo la temperatura interior del aparato.



#### Electrónica interior con visualización de la temperatura mediante LED

La electrónica está integrada en la parte superior del interior del frigorífico y la temperatura seleccionada se visualiza a través de un LED luminoso.



### Control del frigorífico a través del móvil



Balay cuenta con modelos preparados para conectarse a la [App Home Connect](#) y poder así controlar sus funcionalidades a través de diferentes dispositivos móviles. [Más información](#) en la página 5.

#### Ajustes del frigorífico combinado

Se pueden [seleccionar diversos ajustes](#) del frigorífico desde el móvil para, por ejemplo, irse de vacaciones y activar en remoto la función Vacaciones para ahorrar energía.

La App permite también [configurar y modificar los ajustes básicos](#), así como [activar y desactivar otras funciones](#) del frigorífico como, por ejemplo, la Función Eco, entre otras.

#### Recibir avisos y notificaciones

Se activa una alarma en la App si, por ejemplo, se ha quedado la [puerta del frigorífico abierta](#) o si hay un [fallo de corriente](#) y se ha apagado el aparato.

#### Selección de la temperatura y de la función Súper en el refrigerador y el congelador

Con un solo dedo se puede [elegir la temperatura deseada](#) tanto en el refrigerador como en el congelador. También permite seleccionar la [función Súper](#) para ambos compartimentos desde el propio supermercado, para poder meter al frigorífico una gran cantidad de alimentos y que éste responda con la refrigeración y/o congelación máxima.

#### Acceso directo al manual de instrucciones

El manual de instrucciones siempre estará a mano a través de la App, para poder [consultar en cualquier momento las dudas](#) que surjan con relación al funcionamiento del frigorífico.

### Funciones especiales en frigorífico y congelador

#### Refrigeración y Congelación Súper

Una función muy práctica que permite [enfriar rápidamente el frigorífico o el congelador](#), de forma independiente, cuando vamos a introducir grandes cantidades de alimentos.

Transcurrido un tiempo, esta función se desconecta automáticamente y el frigorífico o el congelador vuelven a la temperatura inicial seleccionada.

#### Función Vacaciones


Esta función [ahorra energía durante largos periodos en desuso](#). El compartimento frigorífico activa el modo de ahorro de energía, mientras que el congelador se mantiene a la misma temperatura, para conservar perfectamente todos los alimentos.

#### Alarma óptica y acústica

Tanto en el caso del frigorífico como del congelador, esta alarma [se activa cuando la temperatura interior aumenta, se detecta alguna avería, o la puerta no se ha cerrado correctamente](#). Así nos aseguramos de mantener las condiciones de conservación adecuadas para los alimentos.

#### Función Eco

Conviene activarla cuando se está haciendo un uso mínimo del aparato; también podemos usarla simplemente para potenciar el ahorro de energía.



# Máxima capacidad: diferentes opciones

## Frigoríficos combinados XXL ancho 70 cm

Balay ofrece frigoríficos combinados XXL de 70 cm de ancho, disponibles en cristal blanco y negro, y también en acabados más tradicionales como el acero y el blanco. Cuentan con hasta 77 litros más de capacidad. ¡Un 21% más!\*



## Instalación en pareja

Algunos frigoríficos combinados se pueden instalar en pareja, de forma que se duplica la capacidad de conservación en la cocina. Tan solo deben unirse, con el sentido de apertura correspondiente y el accesorio de unión 3AF2030X, para una correcta instalación y un acabado perfecto.



\*Comparativa realizada tomando como referencia los modelos 3KFC869AI, de ancho 60 cm, y 3KFC879NI, de ancho 70 cm, ambos de alto 203 cm y con unos volúmenes útiles totales de 363 y 440 l, respectivamente.

## Frigoríficos y congeladores de una puerta



**Diseño de puerta plana**  
Este diseño ofrece una elegancia y sobriedad acordes con las tendencias de diseño actuales. Disponibles en [acero antihuellas](#) y en el atemporal [color blanco](#).

**Tiradores de fácil apertura**  
Los tiradores ergonómicos de fácil apertura tienen un diseño que permite [abrir las puertas cómodamente](#), con un sencillo movimiento, incluso cuando las acabamos de cerrar.

**Instalación perfecta entre muebles, e incluso junto a la pared**  
Las exclusivas bisagras hacen posible que al abrir la puerta, ésta gire sobre sí misma [sin necesitar un espacio adicional en el lateral entre el frigorífico y el mueble](#). Incluso se pueden instalar el frigorífico y el congelador directamente al lado de la pared, sin dejar espacio adicional. De esta forma, se garantiza la accesibilidad al interior de los cajones.

## Frigorífico americano XXL

El frigorífico americano de Balay ofrece una gran capacidad XXL para una mayor comodidad. Además, su [dispensador de agua, hielo y hielo picado](#) presenta un diseño totalmente integrado en la puerta, sin marcos ni rincones que dificulten su limpieza. Y sus prestaciones adicionales lo convierten en un complemento imprescindible:

- [Electrónica táctil](#) para disponer de agua fresca, cubitos de hielo o hielo picado con un simple toque.
- Capacidad para servir [vasos y jarras de hasta 27 cm de altura](#).
- [Iluminación LED](#) para un llenado más fácil y preciso.
- [Hielo siempre disponible](#) con una producción de casi un kilo cada 24 horas, o lo que es lo mismo, 112 cubitos.

Este dispensador lleva integrado un [tanque interior de agua](#), por lo que no precisa de conexión directa a una toma de agua corriente, ofreciendo una mayor libertad a la hora de instalarlo.



# Máxima capacidad: Frigoríficos Multipuerta XXL

Con un volumen útil total de **hasta 605 litros** (405 litros en el refrigerador y 200 litros en el congelador), los frigoríficos multipuerta XXL de 4 puertas permiten almacenar todo tipo de alimentos. Balay amplía su gama con un nuevo modelo con **dispensador de agua, cubitos de hielo y hielo picado**.

Su diseño no dejará indiferente a ningún invitado. Las puertas del frigorífico ofrecen una estética elegante y robusta. Los tiradores integrados incorporan una **electrónica táctil**, ergonómica e intuitiva, muy sencilla de utilizar. La tecnología **NoFrost AireFrio 4D** y su pared trasera en acabado blanco brillante garantizan la **mejor distribución del frío**. Y los cajones Extra**Fresh** y Extra**Cold** aseguran la **máxima conservación**.



**Iluminación en frigorífico y congelador**  
El modelo 3KME592XI cuenta con dos puntos de iluminación LED cenital, que aportan una agradable luz ambiental y es energéticamente eficiente. Además, el nuevo modelo 3KME598XI ofrece iluminación en el congelador.

**Dispensador de agua, cubitos y hielo picado**  
Balay incorpora un nuevo modelo con **dispensador de hielos, hielo picado y agua**. Incorpora un tanque donde se puede almacenar agua del grifo o embotellada, hasta casi 4 litros. También ofrece una capacidad de producción de hielo de **5 kg/24 horas**. Además, la función **Llenado de botella** permite un llenado cómodo.

**Flexibilidad interior**  
El interior ofrece una flexibilidad máxima a la hora de almacenar los alimentos, ya que cuenta con **4 bandejas de cristal** ancladas a la parte trasera, que se pueden colocar a la altura que se prefiera.

Cuenta también con una **Bandeja Multifunción** con un nuevo diseño, que sirve tanto como botellero (para 7 botellas) como bandeja plana.

El congelador cuenta con **6 cajones de gran capacidad**, dos de ellos **EasyAccess**, que permiten encontrar lo que se necesita de forma rápida.



Guía productos					
Hornos, Compactos, Microondas					
Placas					
Campanas					
Frio					
Lavavajillas					
Lavado, Secado					



Combinados integrables XXL ExtraFresh.
Mueble ancho 75 cm

Combinado con congelador NoFrost. Puerta fija



- Sistema de integración de puerta fija.
- Apertura de puertas a la derecha.
- Puertas reversibles.
- Cierre suave de la puerta.
- Iluminación LED cenital y lateral en frigorífico. Iluminación LED en congelador.
- Clase de eficiencia energética: D\*.
- ExtraSilencio: nivel de ruido 33 dB(A) re 1 pW.
- Tecnología NoFrost en el congelador.
- Tecnología ExtraVentilation.
- Tecnología de alto rendimiento compresor Inverter.
- Mayor conservación: cajón ExtraFresh de gran capacidad para frutas y verduras con regulador de humedad y cajón ExtraCold 0 °C para carnes y pescados.
- Equipamiento: soporte de acero especial para botellas, balcón con tapa abatible en la puerta, botellero cromado de gran capacidad, bandejas de cristal de seguridad en refrigerador, perfiles cromados.
- Control remoto vía App Home Connect.
- Electrónica interior táctil con regulación independiente de temperatura en refrigerador y congelador.
- Función especial: función Eco a través de Home Connect.
- Refrigeración y Congelación Súper con autodesconexión.
- Alarma óptica y acústica de puerta abierta, temperatura y de avería.
- Descongelación y evaporación automática en ambos compartimentos.
- Volumen útil total: 381 litros.
- Capacidad de congelación: 10 kg/24 h.
- Dimensiones de encastre (alto x ancho x fondo): 194 x 71 x 56 cm.

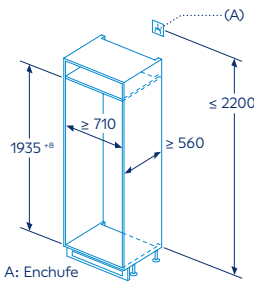
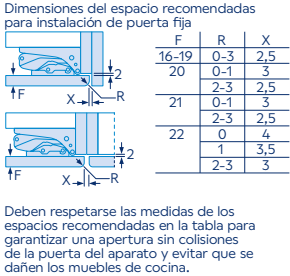
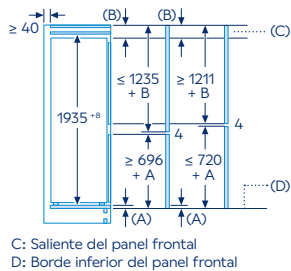
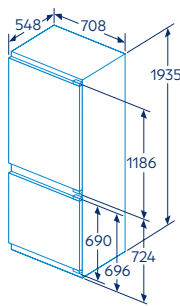
3KID967F

4242006307738
Precio de referencia: 1.759 €

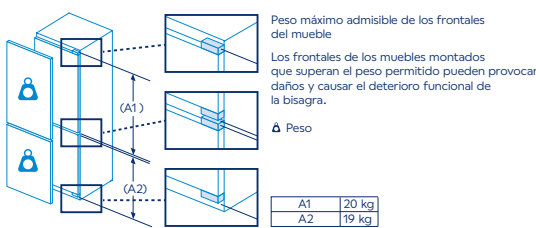
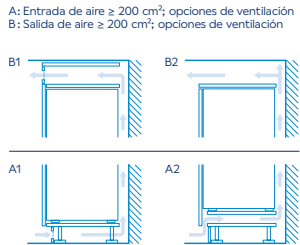
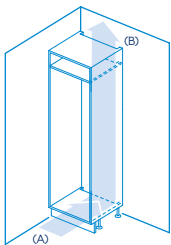
Tabla técnica



Modelo: 3KID967F



En caso de proceder a la instalación de dos combinados integrables juntos, es necesario dejar una distancia de separación de, al menos, 15 cm entre ellos.



Medidas en mm

\*Dentro del rango de A a G. Información de etiquetado energético según el Reglamento (UE) n° 2017/1369 del Parlamento Europeo y del Consejo y el Reglamento Delegado (UE) 2019/2016 de la Comisión. Para más información, consultar las tablas de información técnica o en www.balay.es
Consulta modelos e importes de reembolso en bases legales o www.balay.es/promociones/luz-frio-balay

Combinado con congelador NoFrost. Puerta fija



- Sistema de integración de puerta fija.
- Apertura de puertas a la derecha.
- Puertas reversibles.
- Iluminación LED lateral en frigorífico.
- Clase de eficiencia energética: E\*.
- ExtraSilencio: nivel de ruido 34 dB(A) re 1 pW.
- Tecnología NoFrost en el congelador.
- Tecnología EcoAirFlow.
- Tecnología de alto rendimiento compresor Inverter.
- Mayor conservación: cajón ExtraFresh de gran capacidad para frutas y verduras con regulador de humedad y cajón ExtraCold 0 °C para carnes y pescados.
- Equipamiento: soporte de acero especial para botellas, botellero cromado de gran capacidad, bandejas de cristal de seguridad en refrigerador, perfiles cromados.
- Control remoto vía App Home Connect.
- Electrónica interior táctil con regulación independiente de temperatura en refrigerador y congelador.
- Función especial: función Eco a través de Home Connect.
- Refrigeración y Congelación Súper con autodesconexión.
- Alarma óptica y acústica de puerta abierta, temperatura y de avería.
- Descongelación y evaporación automática en ambos compartimentos.
- Volumen útil total: 383 litros.
- Capacidad de congelación: 9,5 kg/24 h.
- Dimensiones de encastre (alto x ancho x fondo): 194 x 71 x 56 cm.

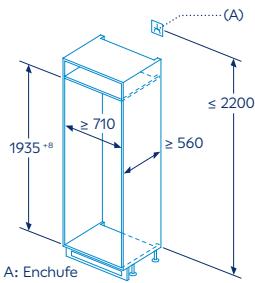
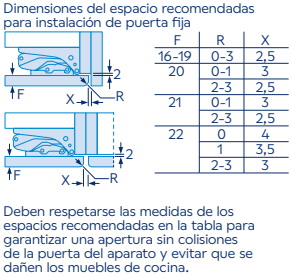
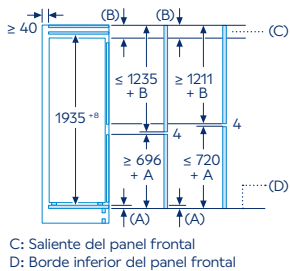
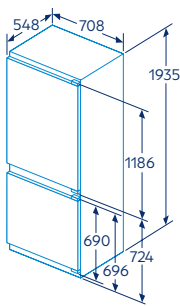
3KIE934F

4242006307363
Precio de referencia: 1.649 €

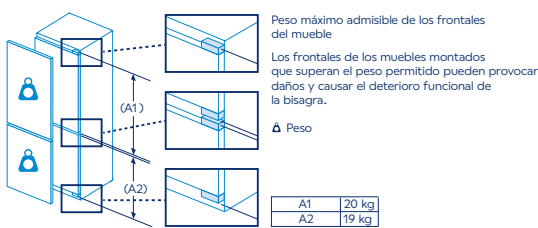
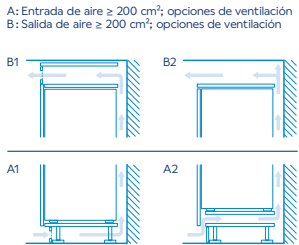
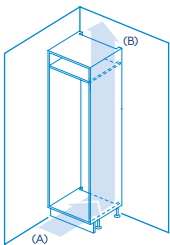
Tabla técnica



Modelo: 3KIE934F



En caso de proceder a la instalación de dos combinados integrables juntos, es necesario dejar una distancia de separación de, al menos, 15 cm entre ellos.



Medidas en mm

\*Dentro del rango de A a G. Información de etiquetado energético según el Reglamento (UE) n° 2017/1369 del Parlamento Europeo y del Consejo y el Reglamento Delegado (UE) 2019/2016 de la Comisión. Para más información, consultar las tablas de información técnica o en www.balay.es
Consulta modelos e importes de reembolso en bases legales o www.balay.es/promociones/luz-frio-balay

Combinado integrable XXL ExtraFresh.
Mueble ancho 75 cm

Combinado con congelador NoFrost. Puerta deslizante



- Sistema de integración de puerta deslizante.
- Apertura de puertas a la derecha.
- Puertas reversibles.
- Iluminación LED lateral en frigorífico.
- Clase de eficiencia energética: E\*.
- ExtraSilencio: nivel de ruido 34 dB(A) re 1 pW.
- Tecnología NoFrost en el congelador.
- Tecnología EcoAirFlow.
- Tecnología de alto rendimiento compresor Inverter.
- Mayor conservación: cajón ExtraFresh de gran capacidad para frutas y verduras con regulador de humedad.
- Equipamiento: bandejas de cristal de seguridad en refrigerador, perfiles cromados.
- Control remoto vía App Home Connect.
- Electrónica interior táctil con regulación independiente de temperatura en refrigerador y congelador.
- Función especial: función Eco a través de Home Connect.
- Refrigeración y Congelación Súper con autodesconexión.
- Alarma óptica y acústica de puerta abierta, temperatura y de avería.
- Descongelación y evaporación automática en ambos compartimentos.
- Volumen útil total: 383 litros.
- Capacidad de congelación: 9,5 kg/24 h.
- Dimensiones de encastre (alto x ancho x fondo): 194 x 71 x 56 cm.

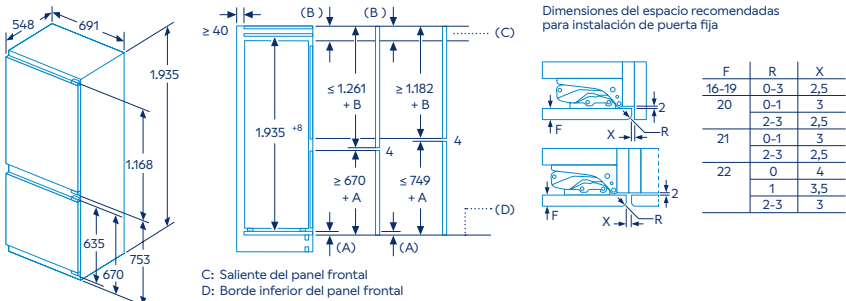
3KIE901F

4242006319410
Precio de referencia: 1.475 €

Tabla técnica

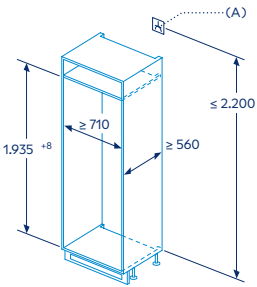


Modelo: 3KIE901F

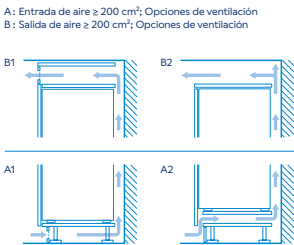
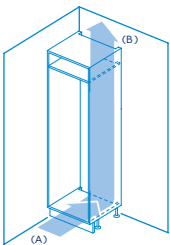


En caso de proceder a la instalación de dos combinados integrables juntos, es necesario dejar una distancia de separación de, al menos, 15 cm entre ellos.

Medidas en mm



A: Enchufe



Medidas en mm

\*Dentro del rango de A a G. Información de etiquetado energético según el Reglamento (UE) nº 2017/1369 del Parlamento Europeo y del Consejo y el Reglamento Delegado (UE) 2019/2016 de la Comisión. Para más información, consultar las tablas de información técnica o en www.balay.es

Combinado integrable XL ExtraFresh

Combinado con congelador NoFrost. Puerta fija



- Sistema de integración de puerta fija.
- Apertura de puertas a la derecha.
- Puertas reversibles.
- Iluminación LED lateral en frigorífico.
- Clase de eficiencia energética: D\*.
- ExtraSilencio: nivel de ruido 34 dB(A) re 1 pW.
- Tecnología NoFrost en el congelador.
- Tecnología EcoAirFlow.
- Tecnología de alto rendimiento compresor Inverter.
- Mayor conservación: cajón ExtraFresh de gran capacidad para frutas y verduras con regulador de humedad y cajón ExtraCold 0 °C para carnes y pescados.
- Equipamiento: botellero cromado de gran capacidad, bandejas de cristal de seguridad en refrigerador, perfiles cromados.
- Electrónica interior táctil con regulación independiente de temperatura en refrigerador y congelador.
- Refrigeración y Congelación Súper con autodesconexión.
- Alarma óptica y acústica de puerta abierta.
- Alarma acústica de temperatura.
- Alarma óptica de avería.
- Descongelación y evaporación automática en ambos compartimentos.
- Volumen útil total: 290 litros.
- Capacidad de congelación: 8 kg/24 h.
- Dimensiones de encastre (alto x ancho x fondo): 194 x 56 x 55 cm.

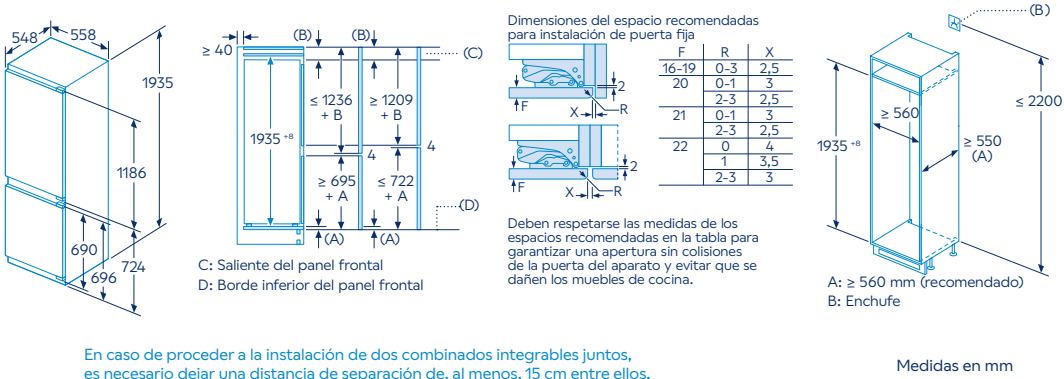
3KID834F

4242006308131
Precio de referencia: 1.595 €

Tabla técnica

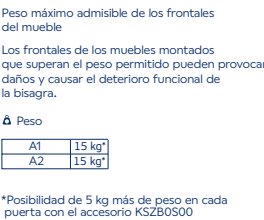
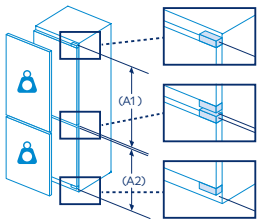
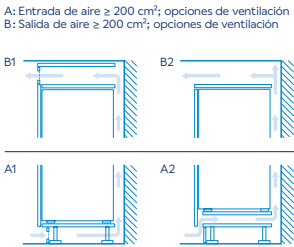
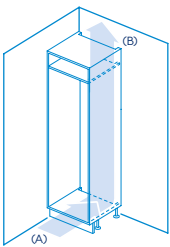


Modelo: 3KID834F



En caso de proceder a la instalación de dos combinados integrables juntos, es necesario dejar una distancia de separación de, al menos, 15 cm entre ellos.

Medidas en mm



Medidas en mm

\*Dentro del rango de A a G. Información de etiquetado energético según el Reglamento (UE) nº 2017/1369 del Parlamento Europeo y del Consejo y el Reglamento Delegado (UE) 2019/2016 de la Comisión. Para más información, consultar las tablas de información técnica o en www.balay.es

Accesorio opcional

- KSZB0S00: set soporte de bisagras que permite que la puerta pueda soportar un panel de hasta 5 kg más de peso.

KSZB0S00
4242005329847
Precio de referencia: 49 €
Set soporte de bisagras válido para 3KID834F, 3FID737S, 3FIE734S y 3GIE737F

Combinados integrables ExtraFresh

Combinado con congelador NoFrost. Puerta fija



- Sistema de integración de puerta fija.
- Apertura de puertas a la derecha.
- Puertas reversibles.
- Cierre suave de la puerta.
- Iluminación LED lateral en frigorífico. Iluminación LED en congelador.
- Clase de eficiencia energética: D\*.
- ExtraSilencio: nivel de ruido 35 dB(A) re 1 pW.
- Tecnología NoFrost en el congelador.
- Tecnología EcoAirFlow.
- Tecnología de alto rendimiento compresor Inverter.
- Mayor conservación: cajón ExtraFresh de gran capacidad para frutas y verduras con regulador de humedad y cajón ExtraCold 0 °C para carnes y pescados.
- Equipamiento: botellero cromado de gran capacidad, bandejas de cristal de seguridad en refrigerador, perfiles cromados.
- Electrónica interior táctil con regulación independiente de temperatura en refrigerador y congelador.
- Refrigeración y Congelación Súper con autodesconexión.
- Alarma óptica y acústica de puerta abierta, temperatura y de avería.
- Descongelación y evaporación automática en ambos compartimentos.
- Volumen útil total: 260 litros.
- Capacidad de congelación: 8 kg/24 h.
- Dimensiones de encastre (alto x ancho x fondo): 177,5 x 56 x 55 cm.

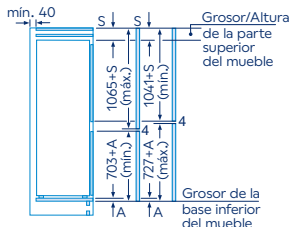
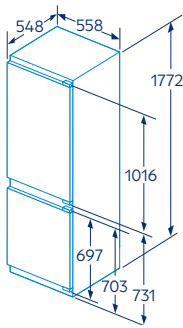
3KID767F

4242006305710  
Precio de referencia: 1.485 €



Tabla técnica

Modelo: 3KID767F

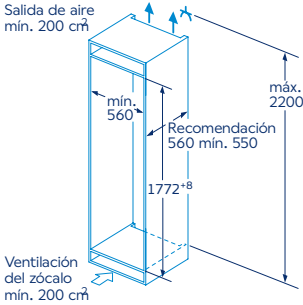


Las dimensiones de la puerta del mueble corresponden a una junta de puerta de 4 mm.

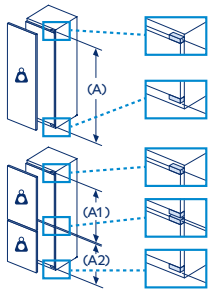
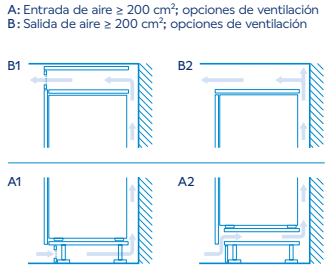
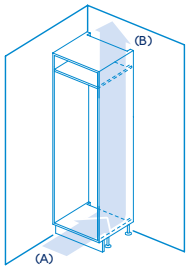
En caso de proceder a la instalación de dos combinados integrables juntos, es necesario dejar una distancia de separación de, al menos, 15 cm entre ellos.

Dimensiones del espacio recomendadas para instalación de puerta fija			
F	R	X	
16-19	0-3	2,5	
20	0-1	3	
21	2-3	2,5	
22	0-1	3	
	2-3	2,5	
	0	4	
	1	3,5	
	2-3	3	

Deben respetarse las medidas de los espacios recomendadas en la tabla para garantizar una apertura sin colisiones de la puerta del aparato y evitar que se dañen los muebles de cocina.



Medidas en mm



Peso máximo admisible de los frontales del mueble  
Los frontales de los muebles montados que superan el peso permitido pueden provocar daños y causar el deterioro funcional de la bisagra.  
A: Peso  
A: Altura de la puerta del aparato en mm, incluidas las bisagras  
B: Bisagra no amortiguada; frontal del mueble en k  
C: Bisagra amortiguada; frontal del mueble en kg

A	B	C
1500-1750	22	22
720-1400	19	19
A1	15	19
A2	15	19

Medidas en mm

\*Dentro del rango de A a G. Información de etiquetado energético según el Reglamento (UE) n° 2017/1369 del Parlamento Europeo y del Consejo y el Reglamento Delegado (UE) 2019/2016 de la Comisión. Para más información, consultar las tablas de información técnica o en [www.balay.es](http://www.balay.es)  
Consulta modelos e importes de reembolso en bases legales o [www.balay.es/promociones/luz-frio-balay](http://www.balay.es/promociones/luz-frio-balay)

Combinado con congelador NoFrost. Puerta deslizante



- Sistema de integración de puerta deslizante.
- Apertura de puertas a la derecha.
- Puertas reversibles.
- Iluminación LED lateral en frigorífico.
- Clase de eficiencia energética: E\*.
- ExtraSilencio: nivel de ruido 35 dB(A) re 1 pW.
- Tecnología NoFrost en el congelador.
- Tecnología EcoAirFlow.
- Tecnología de alto rendimiento compresor Inverter.
- Mayor conservación: cajón ExtraFresh de gran capacidad para frutas y verduras con regulador de humedad y cajón ExtraCold 0 °C para carnes y pescados.
- Equipamiento: botellero cromado de gran capacidad, bandejas de cristal de seguridad en refrigerador, perfiles cromados.
- Electrónica interior táctil con indicador de temperatura.
- Congelación Súper con autodesconexión.
- Alarma óptica y acústica de puerta abierta y de temperatura.
- Descongelación y evaporación automática en ambos compartimentos.
- Volumen útil total: 260 litros.
- Capacidad de congelación: 4 kg/24 h.
- Dimensiones de encastre (alto x ancho x fondo): 177,5 x 56 x 55 cm.

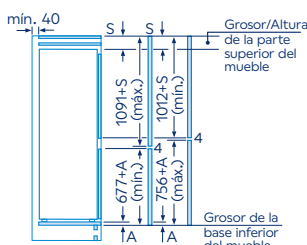
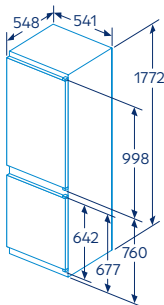
3KIE734F

4242006297244  
Precio de referencia: 1.285 €



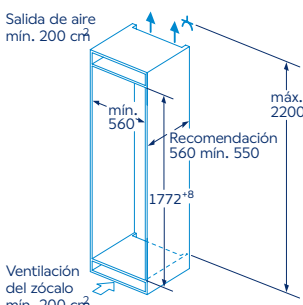
Tabla técnica

Modelo: 3KIE734F

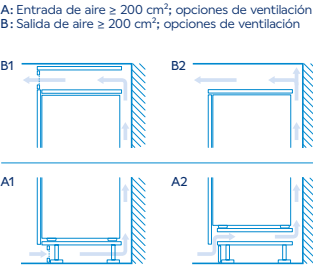
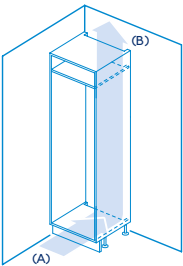


Las dimensiones dadas de la puerta del mueble corresponden a una junta de puerta de 4 mm.

En caso de proceder a la instalación de dos combinados integrables juntos, es necesario dejar una distancia de separación de, al menos, 15 cm entre ellos.



Medidas en mm



Medidas en mm

\*Dentro del rango de A a G. Información de etiquetado energético según el Reglamento (UE) n° 2017/1369 del Parlamento Europeo y del Consejo y el Reglamento Delegado (UE) 2019/2016 de la Comisión. Para más información, consultar las tablas de información técnica o en [www.balay.es](http://www.balay.es)  
Consulta modelos e importes de reembolso en bases legales o [www.balay.es/promociones/luz-frio-balay](http://www.balay.es/promociones/luz-frio-balay)



Combinados integrables Fresh

Combinado con congelador NoFrost. Puerta deslizante



3KIE712F

4242006312381  
Precio de referencia: 1.045 €

Tabla técnica



- Sistema de integración de puerta deslizante.
- Apertura de puertas a la derecha.
- Puertas reversibles.
- Iluminación LED lateral en frigorífico.
- Clase de eficiencia energética: E\*.
- Nivel de ruido: 39 dB(A) re 1 pW.
- Tecnología NoFrost en el congelador.
- Tecnología EcoAirFlow.
- Tecnología de alto rendimiento compresor Inverter.
- Cajón Fresh de gran capacidad para frutas y verduras.
- Equipamiento: bandejas de cristal de seguridad en refrigerador.
- Electrónica interior táctil con indicador de temperatura.
- Congelación Súper con autodesconexión.
- Alarma óptica y acústica de puerta abierta.
- Alarma acústica de temperatura.
- Descongelación y evaporación automática en ambos compartimentos.
- Volumen útil total: 260 litros.
- Capacidad de congelación: 4 kg/24 h.
- Dimensiones de encastre (alto x ancho x fondo): 177,5 x 56 x 55 cm.



Combinado con congelador cíclico. Puerta deslizante



3KIE711S

4242006311940  
Precio de referencia: 855 €

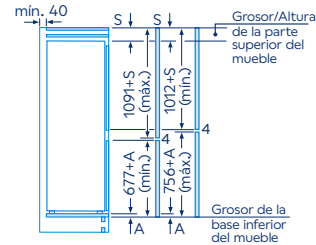
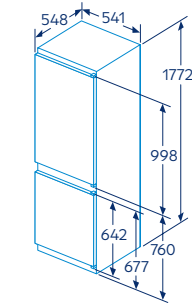
Tabla técnica



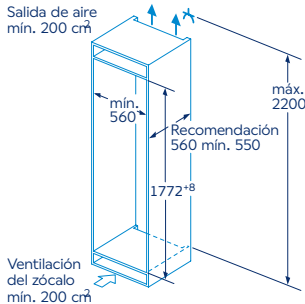
- Sistema de integración de puerta deslizante.
- Apertura de puertas a la derecha.
- Puertas reversibles.
- Iluminación LED lateral en frigorífico.
- Clase de eficiencia energética: E\*.
- ExtraSilencio: nivel de ruido 35 dB(A) re 1 pW.
- Tecnología EcoAirFlow.
- Tecnología de alto rendimiento compresor Inverter.
- Cajón Fresh de gran capacidad para frutas y verduras. Cajón BigBox de gran capacidad en el congelador.
- Equipamiento: bandejas de cristal de seguridad en refrigerador.
- Electrónica interior con indicador de temperatura.
- Congelación Súper con autodesconexión.
- Alarma acústica de puerta abierta.
- Descongelación y evaporación automática en refrigerador.
- Volumen útil total: 267 litros.
- Capacidad de congelación: 4,2 kg/24 h.
- Dimensiones de encastre (alto x ancho x fondo): 177,5 x 56 x 55 cm.



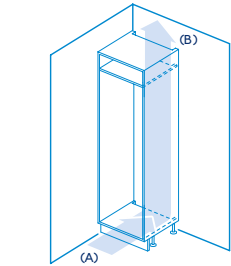
Modelos: 3KIE712F y 3KIE711S



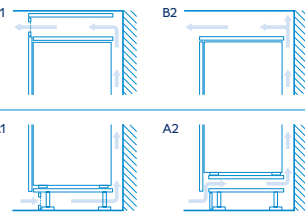
Las dimensiones dadas de la puerta del mueble corresponden a una junta de puerta de 4 mm.



En caso de proceder a la instalación de dos combinados integrables juntos, es necesario dejar una distancia de separación de, al menos, 15 cm entre ellos.



A: Entrada de aire ≥ 200 cm²; opciones de ventilación  
B: Salida de aire ≥ 200 cm²; opciones de ventilación



Medidas en mm

Frigorífico y congelador de una puerta integrables

Frigorífico bajo encimera cíclico. Puerta fija



3KUE037S

4242006310721  
Precio de referencia: 759 €

Tabla técnica



- Integrable bajo encimera.
- Sistema de integración de puerta fija.
- Ventilación integrada en la zona del zócalo.
- Apertura de puerta a la derecha.
- Puerta reversible.
- Iluminación LED lateral.
- Clase de eficiencia energética E\*.
- ExtraSilencio: nivel de ruido 35 dB(A) re 1 pW.
- Tecnología de alto rendimiento compresor Inverter.
- Cajón de carnes y pescados con compartimento adicional bajo el cajón.
- Equipamiento: bandejas de cristal de seguridad, perfiles cromados.
- Control remoto vía App Home Connect.
- Electrónica interior táctil con indicador de temperatura.
- Funciones especiales: función Vacaciones, función Eco.
- Refrigeración Súper con autodesconexión.
- Alarma óptica y acústica de puerta abierta.
- Descongelación y evaporación automática.
- Volumen útil total: 134 litros.
- Dimensiones de encastre (alto x ancho x fondo): 82 x 60 x 55 cm.
- Puede combinarse con el congelador 3GUE033F.



- Integrable bajo encimera.
- Sistema de integración de puerta fija.
- Ventilación integrada en la zona del zócalo.
- Apertura de puerta a la derecha.
- Puerta reversible.
- Clase de eficiencia energética E\*.
- ExtraSilencio: nivel de ruido 35 dB(A) re 1 pW.
- Tecnología NoFrost.
- Termómetro interior.
- Equipamiento: Cubitera.
- Control remoto vía App Home Connect.
- Electrónica interior táctil con indicador de temperatura.
- Funciones especiales: función Eco.
- Congelación Súper con autodesconexión.
- Alarma óptica y acústica de temperatura.
- Alarma óptica de avería.
- Volumen útil total: 85 litros.
- Capacidad de congelación: 8 kg/24 h.
- Dimensiones de encastre (alto x ancho x fondo): 82 x 60 x 55 cm.
- Puede combinarse con el frigorífico 3KUE037S.

Equipamiento: Cubitera.

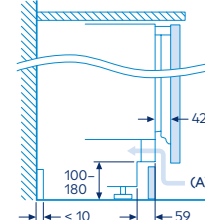
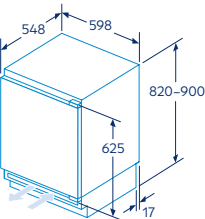
- Control remoto vía App Home Connect.
- Electrónica interior táctil con indicador de temperatura.
- Funciones especiales: función Eco.
- Congelación Súper con autodesconexión.
- Alarma óptica y acústica de temperatura.
- Alarma óptica de avería.

- Volumen útil total: 85 litros.
- Capacidad de congelación: 8 kg/24 h.
- Dimensiones de encastre (alto x ancho x fondo): 82 x 60 x 55 cm.
- Puede combinarse con el frigorífico 3KUE037S.

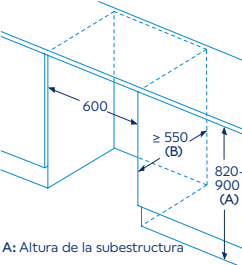


Combinación 3KUE037S con 3GUE033F

Modelos: 3KUE037S y 3GUE033F



A: Entrada de aire ≥ 200 cm²



A: Altura de la subestructura

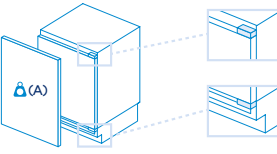
B: ≥ 560 mm (recomendado)

Espacio para la conexión eléctrica junto al aparato en el lado izquierdo o derecho

Dimensiones del espacio recomendadas para instalación de puerta fija		
F	R	X
16-19	0-3	2,5
20	0-1	3
21	2-3	2,5
22	0-1	3
23	2-3	2,5
24	0	4
25	1	3,5
26	2-3	3

Deben respetarse las medidas de los espacios recomendadas en la tabla para garantizar una apertura sin colisiones de la puerta del aparato y evitar que se dañen los muebles de cocina.

Peso máximo permitido de los frontales de la unidad



Los frontales instalados en la unidad que superen el peso permitido pueden causar daños y afectar al funcionamiento de las bisagras

A: Peso ≤ 12 kg

Medidas en mm

\*Dentro del rango de A a G. Información de etiquetado energético según el Reglamento (UE) n° 2017/1369 del Parlamento Europeo y del Consejo y el Reglamento Delegado (UE) 2019/2016 de la Comisión. Para más información, consultar las tablas de información técnica o en [www.balay.es](http://www.balay.es)  
Consulta modelos e importes de reembolso en bases legales o [www.balay.es/promociones/luz-frio-balay](http://www.balay.es/promociones/luz-frio-balay)

Frigoríficos y congelador de una puerta integrables

Frigorífico cíclico ExtraFresh. Puerta fija



3FID737S

4242006308155  
Precio de referencia: 1.045 €

Tabla técnica



- Sistema de integración de puerta fija.
- Apertura de puerta a la derecha.
- Puerta reversible.
- Iluminación LED lateral.
- Clase de eficiencia energética D\*.
- **ExtraSilencio**: nivel de ruido 34 dB(A) re 1 pW.
- Tecnología de alto rendimiento compresor Inverter.
- **Mayor conservación**: cajón **ExtraFresh** de gran capacidad para frutas y verduras con regulador de humedad, cajón **Fresh** de gran capacidad para frutas y verduras y cajón **ExtraCold** 0 °C para carnes y pescados.
- Equipamiento: botellero cromado de gran capacidad, bandejas de cristal de seguridad, bandeja deslizante Plus, perfiles cromados.
- Electrónica interior táctil con indicador de temperatura.
- Refrigeración Súper con autodesconexión.
- Alarma óptica y acústica de puerta abierta.
- Descongelación y evaporación automática.
- Volumen útil total: 310 litros.
- Dimensiones de encastre (alto x ancho x fondo): 177 x 56 x 55 cm.
- Puede combinarse con el congelador 3GIE737F.

Accesorio opcional

- KSZB0S00: set soporte de bisagras que permite que la puerta pueda soportar un panel de hasta 5 kg más de peso.

Frigorífico cíclico Fresh. Puerta fija



3FIE734S

4242006308148  
Precio de referencia: 965 €

Tabla técnica



- Sistema de integración de puerta fija.
- Apertura de puerta a la derecha.
- Puerta reversible.
- Iluminación LED lateral.
- Clase de eficiencia energética E\*.
- **ExtraSilencio**: nivel de ruido 35 dB(A) re 1 pW.
- Tecnología de alto rendimiento compresor Inverter.
- Doble cajón **Fresh** para frutas y verduras.
- Equipamiento: botellero cromado de gran capacidad, bandejas de cristal de seguridad, bandeja deslizante Plus, perfiles cromados.
- Electrónica interior táctil con indicador de temperatura.
- Refrigeración Súper con autodesconexión.
- Alarma óptica y acústica de puerta abierta.
- Descongelación y evaporación automática.
- Volumen útil total: 310 litros.
- Dimensiones de encastre (alto x ancho x fondo): 177 x 56 x 55 cm.
- Puede combinarse con el congelador 3GIE737F.

Accesorio opcional

- KSZB0S00: set soporte de bisagras que permite que la puerta pueda soportar un panel de hasta 5 kg más de peso.

Congelador NoFrost. Puerta fija



3GIE737F

4242006311001  
Precio de referencia: 1.285 €

Tabla técnica



- Sistema de integración de puerta fija.
- Apertura de puerta a la izquierda.
- Puerta reversible.
- Clase de eficiencia energética E\*.
- **ExtraSilencio**: nivel de ruido 35 dB(A) re 1 pW.
- **Tecnología NoFrost**.
- Tecnología de alto rendimiento compresor Inverter.
- Equipamiento: 2 cajones **BigBox** de gran capacidad, 5 cajones y 2 compartimentos con tapa abatible, bandejas de cristal de seguridad, cubitera, perfiles cromados.
- Electrónica interior táctil digital.
- Congelación Súper con autodesconexión.
- Alarma acústica de temperatura y de puerta abierta.
- Volumen útil total: 212 litros.
- Capacidad de congelación: 13,8 kg/24 h.
- Dimensiones de encastre (alto x ancho x fondo): 177 x 56 x 55 cm.
- Puede combinarse con los frigoríficos 3FID737S y 3FIE734S.

Accesorio opcional

- KSZB0S00: set soporte de bisagras que permite que la puerta pueda soportar un panel de hasta 5 kg más de peso.

Accesorio

KSZB0S00

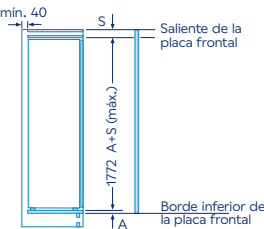
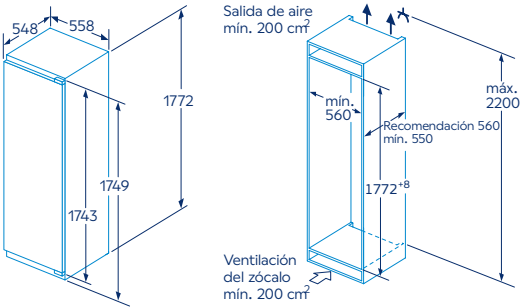
4242005329847  
Precio de referencia: 49 €

Set soporte de bisagras válido para 3KID834F, 3FID737S, 3FIE734S y 3GIE737F



Combinación 3GIE737F con 3FID737S

Modelos: 3FID737S, 3FIE734S y 3GIE737F

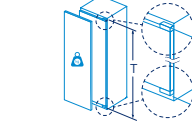


Dimensiones del espacio recomendadas para instalación de puerta fija			
F	R	X	
16-19	0-3	2,5	
20	0-1	3	
	2-3	2,5	
21	0-1	3	
	2-3	2,5	
22	0	4	
	1	3,5	
	2-3	3	

Deben respetarse las medidas de los espacios recomendadas en la tabla para garantizar una apertura sin colisiones de la puerta del aparato y evitar que se dañen los muebles de cocina.

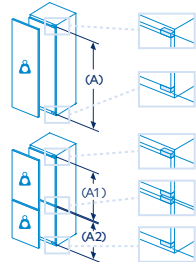
Medidas en mm

Máximo peso permitido de los frontales de mueble



Las puertas del mueble montadas que exceden el peso permitido pueden provocar daños y deterioro funcional a la bisagra.

T: altura de la puerta del aparato incluida	bisagra no amortiguada	Bisagra amortiguada
Bisagra en mm:	Puerta en kg:	Puerta en kg:
1500-1750	22	22



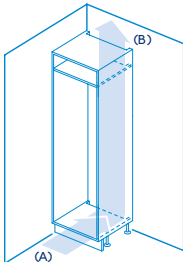
Peso máximo permitido de los frontales de la unidad

Los frontales instalados en la unidad que superen el peso permitido pueden causar daños y afectar al funcionamiento de las bisagras

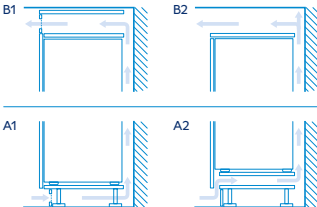
A: Peso  
A: Altura de la puerta del aparato en mm, bisagras incluidas  
B: Bisagra no amortiguada, frontal de la unidad en kg  
C: Bisagra amortiguada, frontal de la unidad en kg

D: Carga adicional posible en kg con el kit para cargas pesadas

A	B	C	D
1500-1750	22	22	
720-1400	19	19	
A1	15	19	
A2	15	19	



A: Entrada de aire ≥ 200 cm²; opciones de ventilación  
B: Salida de aire ≥ 200 cm²; opciones de ventilación



Medidas en mm

\*Dentro del rango de A a G. Información de etiquetado energético según el Reglamento (UE) n° 2017/1369 del Parlamento Europeo y del Consejo y el Reglamento Delegado (UE) 2019/2016 de la Comisión. Para más información, consultar las tablas de información técnica o en [www.balay.es](http://www.balay.es)





Serie Cristal. Combinados NoFrost ExtraFresh

XXL. Alto 203 x ancho 70 cm

Alto 203 x ancho 60 cm



- Diseño Serie Cristal. Tiradores verticales integrados.
- Iluminación LED cenital y lateral en el frigorífico.
- Clase de eficiencia energética C\*.
- **ExtraSilencio**: nivel de ruido 35 dB(A) re 1 pW.
- Tecnología **NoFrost AireFrio 4D**.
- Pared trasera interior con acabado metalizado: mejor distribución de frío.
- Tecnología de alto rendimiento compresor Inverter.
- **Mayor conservación**: cajón **ExtraFresh** de gran capacidad para frutas y verduras y cajón **ExtraCold** 0 °C para carnes y pescados.
- Equipamiento: soporte de acero especial para botellas, botellero cromado de gran capacidad, bandejas de cristal de seguridad en refrigerador, perfiles cromados.
- Electrónica interior táctil con regulación independiente de temperatura en refrigerador y congelador.
- Refrigeración y Congelación Súper con autodesconexión.
- Alarma óptica y acústica de puerta abierta, avería y temperatura.
- Descongelación y evaporación automática en ambos compartimentos.

XXL. Alto 203 x ancho 70 cm

Alto 203 x ancho 60 cm



3KFC879BI

Puertas cristal blanco

4242006302795

Precio de referencia: 1.725 €

3KFC869BI

Puertas cristal blanco

4242006297749

Precio de referencia: 1.585 €

3KFC879NI

Puertas cristal negro

4242006302801

Precio de referencia: 1.725 €

3KFC869NI

Puertas cristal negro

4242006297756

Precio de referencia: 1.585 €

Tabla técnica

Capacidad **XXL**

4 años gratis de electricidad **140 €**

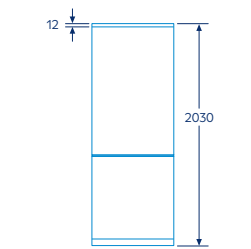
- Volumen útil total: 440 litros.
- Capacidad de congelación: 11 kg/24 h.
- Dimensiones del aparato (alto x ancho x fondo): 203 x 70 x 66,7 cm

Tabla técnica

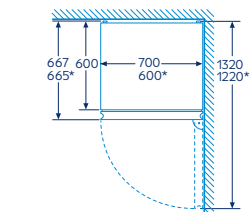
4 años gratis de electricidad **120 €**

- Volumen útil total: 363 litros.
- Capacidad de congelación: 10 kg/24 h.
- Dimensiones del aparato (alto x ancho x fondo): 203 x 60 x 66,5 cm

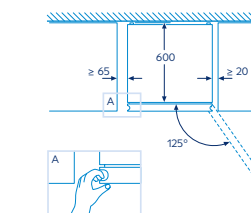
Modelos: 3KFC879BI, 3KFC879NI, 3KFC869BI\* y 3KFC869NI\*



Instalación apertura puerta 90° junto a la pared:



Instalación apertura puerta 125° enrasado con los muebles:



Medidas en mm

Alto 203 x ancho 60 cm

Alto 186 x ancho 60 cm



- Diseño Serie Cristal. Tiradores verticales integrados.
- Iluminación LED cenital en el frigorífico.
- Clase de eficiencia energética D\*.
- **ExtraSilencio**: nivel de ruido 35 dB(A) re 1 pW.
- Tecnología **NoFrost**.
- Tecnología de alto rendimiento compresor Inverter.
- **Mayor conservación**: cajón **ExtraFresh** de gran capacidad para frutas y verduras con regulador de humedad y cajón **ExtraCold** 0 °C para carnes y pescados.
- Equipamiento: botellero cromado de gran capacidad, bandejas extraíbles **EasyAccess** en el refrigerador, bandejas de cristal de seguridad en refrigerador y congelador, perfiles cromados.
- Electrónica interior con regulación independiente de temperatura en refrigerador y congelador.
- Función especial: función Eco.
- Refrigeración y Congelación Súper con autodesconexión.
- Alarma óptica y acústica de puerta abierta, avería y temperatura.
- Descongelación y evaporación automática en ambos compartimentos.



Alto 203 x ancho 60 cm

Alto 186 x ancho 60 cm



3KFD765BI

Puertas cristal blanco

4242006303327

Precio de referencia: 1.255 €

3KFD565BI

Puertas cristal blanco

4242006303358

Precio de referencia: 1.185 €

3KFD765NI

Puertas cristal negro

4242006303518

Precio de referencia: 1.255 €

3KFD565NI

Puertas cristal negro

4242006303334

Precio de referencia: 1.185 €

Tabla técnica

- Volumen útil total: 368 litros.
- Capacidad de congelación: 10 kg/24 h.
- Dimensiones del aparato (alto x ancho x fondo): 203 x 60 x 66 cm

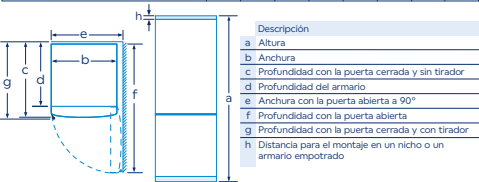
Tabla técnica

- Volumen útil total: 326 litros.
- Capacidad de congelación: 10 kg/24 h.
- Dimensiones del aparato (alto x ancho x fondo): 186 x 60 x 66 cm

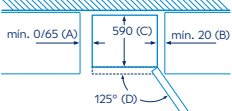
Modelos: 3KFD765BI, 3KFD765NI, 3KFD565BI y 3KFD565NI

Instalación apertura puerta 90° junto a la pared:

Nombre del aparato	a	b	c	d	e	f	g	h
Combinados NoFrost 186 x 60 cm	1860	600	660	590	600	1210	660	12
Combinados NoFrost 203 x 60 cm	2030	600	660	590	600	1210	660	12



Instalación apertura puerta 125° enrasado con los muebles:



Nombre del aparato	A	B	C	D
Combinados NoFrost 60 cm	0/65	20	590	125

Dimensión A: en modelos con tirador vertical integrado, se requiere una distancia mínima de 65 mm para una apertura sencilla.

Medidas en mm

\*Dentro del rango de A a G. Información de etiquetado energético según el Reglamento (UE) n° 2017/1369 del Parlamento Europeo y del Consejo y el Reglamento Delegado (UE) 2019/2016 de la Comisión. Para más información, consultar las tablas de información técnica o en [www.balay.es](http://www.balay.es)

Consulta modelos e importes de reembolso en bases legales o [www.balay.es/promociones/luz-frio-balay](http://www.balay.es/promociones/luz-frio-balay)

\*Dentro del rango de A a G. Información de etiquetado energético según el Reglamento (UE) n° 2017/1369 del Parlamento Europeo y del Consejo y el Reglamento Delegado (UE) 2019/2016 de la Comisión. Para más información, consultar las tablas de información técnica o en [www.balay.es](http://www.balay.es)

Consulta modelos e importes de reembolso en bases legales o [www.balay.es/promociones/luz-frio-balay](http://www.balay.es/promociones/luz-frio-balay)

Serie Grafito. Combinado NoFrost ExtraFresh. Ancho 60 cm

Alto 203 cm



- Diseño Serie Grafito. Tiradores verticales integrados.
- Iluminación LED cenital en el frigorífico.
- Clase de eficiencia energética: D\*.
- **ExtraSilencio**: nivel de ruido 36 dB(A) re 1 pW.
- **Tecnología NoFrost**.
- Tecnología de alto rendimiento compresor Inverter.
- **Mayor conservación**: cajón **ExtraFresh** de gran capacidad para frutas y verduras con regulador de humedad y cajón **ExtraCold** 0°C para carnes y pescados.
- Equipamiento: botellero cromado de gran capacidad, bandejas extraíbles **EasyAccess** en el refrigerador, bandejas de cristal de seguridad en refrigerador y congelador, perfiles cromados.
- Electrónica interior con regulación independiente de temperatura en refrigerador y congelador.
- Función especial: función Eco.
- Refrigeración y Congelación Súper con autodesconexión.
- Alarma óptica y acústica de puerta abierta, de avería y de temperatura.
- Descongelación y evaporación automática en ambos compartimentos.
- Volumen útil total: **368 litros**.
- Capacidad de congelación: **10 kg/24 h**.
- Dimensiones del aparato (alto x ancho x fondo): 203 x 60 x 66 cm.

Alto 203 cm



3KFD763GI

Puertas con acabado grafito  
4242006310882  
Precio de referencia: 1.039 €

Tabla técnica

Modelo: 3KFD763GI  
Instalación apertura puerta 90° junto a la pared:

Nombre del aparato	a	b	c	d	e	f	g	h
Combinados NoFrost 60 cm	2030	600	660	590	600	1210	660	12

Descripción
a: Altura
b: Anchura
c: Profundidad con la puerta cerrada y sin tirador
d: Profundidad del armario
e: Anchura con la puerta abierta a 90°
f: Profundidad con la puerta abierta
g: Profundidad con la puerta cerrada y con tirador
h: Distancia para el montaje en un nicho o un armario empotrado

Medidas en mm

Instalación apertura puerta 125°  
enrasado con los muebles:

Nombre del aparato	A	B	C	D
Combinados NoFrost 60 cm	0/65	20	590	125

Dimensión A:  
en modelos con tirador vertical integrado,  
se requiere una distancia mínima  
de 65 mm para una apertura sencilla.

Medidas en mm

\*Dentro del rango de A a G. Información de etiquetado energético según el Reglamento (UE) n° 2017/1369 del Parlamento Europeo y del Consejo y el Reglamento Delegado (UE) 2019/2016 de la Comisión. Para más información, consultar las tablas de información técnica o en [www.balay.es](http://www.balay.es)

Combinados XXL NoFrost ExtraFresh. Ancho 70 cm

XXL. Alto 203 x ancho 70 cm



- Tiradores exteriores.
- Iluminación LED cenital en el frigorífico.
- Clase de eficiencia energética E\*.
- Nivel de ruido: 40 dB(A) re 1 pW.
- **Tecnología NoFrost**.
- Tecnología de alto rendimiento compresor Inverter.
- **Mayor conservación**: cajón **ExtraFresh** de gran capacidad para frutas y verduras con regulador de humedad y cajón **ExtraCold** 0°C para carnes y pescados.
- Equipamiento: botellero cromado de gran capacidad, bandejas extraíbles **EasyAccess** en el refrigerador, bandejas de cristal de seguridad en refrigerador y congelador, perfiles cromados.
- Electrónica exterior táctil con regulación independiente de temperatura en refrigerador y congelador.
- Función especial: función Eco.
- Refrigeración y Congelación Súper con autodesconexión.
- Alarma óptica y acústica de puerta abierta, de avería y de temperatura.
- Descongelación y evaporación automática en ambos compartimentos.
- Volumen útil total: **438 litros**.
- Capacidad de congelación: **12 kg/24 h**.
- Dimensiones (alto x ancho x fondo sin tirador): 203 x 70 x 67 cm.

XXL. Alto 203 x ancho 70 cm



3KFE776XE

Puertas acero antihuellas  
4242006290511  
Precio de referencia: 1.209 €

Tabla técnica



XXL. Alto 203 x ancho 70 cm



3KFE776WE

Blanco  
4242006290504  
Precio de referencia: 1.129 €

Tabla técnica

Modelos: 3KFE776XE y 3KFE776WE  
Instalación apertura puerta 90° junto a la pared:

Modelos: 3KFE776XE y 3KFE776WE  
Instalación apertura puerta 90° junto a la pared:

Nombre del aparato	a	b	c	d	e	f	g	h
Combinados NoFrost 70 cm	2030	700	670	590	740	1310	710	12

Descripción
a: Altura
b: Anchura
c: Profundidad con la puerta cerrada y sin tirador
d: Profundidad del armario
e: Anchura con la puerta abierta a 90°
f: Profundidad con la puerta abierta y sin tirador
g: Profundidad con la puerta cerrada y con tirador
h: Distancia para el montaje en un nicho o un armario empotrado

Medidas en mm

Instalación apertura puerta 125°  
enrasado con los muebles:

Nombre del aparato	A	B	C	D
Combinados NoFrost 70 cm	0/65	20	590	125

Dimensión A:  
en modelos con tirador vertical integrado,  
se requiere una distancia mínima  
de 65 mm para una apertura sencilla.

Medidas en mm

\*Dentro del rango de A a G. Información de etiquetado energético según el Reglamento (UE) n° 2017/1369 del Parlamento Europeo y del Consejo y el Reglamento Delegado (UE) 2019/2016 de la Comisión. Para más información, consultar las tablas de información técnica o en [www.balay.es](http://www.balay.es)

Combinados NoFrost ExtraFresh. Ancho 60 cm

Alto 203 cm



- Tiradores verticales integrados.
- Iluminación LED cenital en el frigorífico.
- Clase de eficiencia energética: A\*.
- **ExtraSilencio**: nivel de ruido 29 dB(A) re 1 pW.
- **Tecnología NoFrost AireFrio 4D**.
- Pared trasera interior con acabado blanco brillante: mejor distribución de frío.
- Tecnología de alto rendimiento compresor Inverter.
- **Mayor conservación**: cajón **ExtraFresh** de gran capacidad para frutas y verduras y cajón **ExtraCold** 0°C para carnes y pescados.
- Equipamiento: soporte de acero especial para botellas, botellero cromado de gran capacidad, bandejas de cristal de seguridad en el refrigerador, perfiles cromados.
- Electrónica interior táctil con regulación independiente de temperatura en refrigerador y congelador.
- Refrigeración y Congelación Súper con autodesconexión.
- Alarma óptica y acústica de puerta abierta, de avería y de temperatura.
- Descongelación y evaporación automática en ambos compartimentos.
- Volumen útil total: **363 litros**.
- Capacidad de congelación: **10 kg/24 h**.
- Dimensiones del aparato (alto x ancho x fondo): 203 x 60 x 66,5 cm

Alto 203 cm

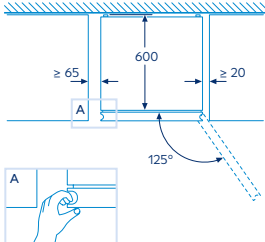
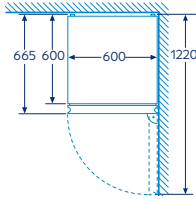
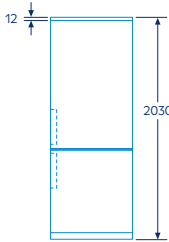


3KFA865XI

Puertas acero antihuellas  
4242006321109  
Precio de referencia: 1.469 €

Tabla técnica

Modelo: 3KFA865XI



Medidas en mm

\*Dentro del rango de A a G. Información de etiquetado energético según el Reglamento (UE) n° 2017/1369 del Parlamento Europeo y del Consejo y el Reglamento Delegado (UE) 2019/2016 de la Comisión. Para más información, consultar las tablas de información técnica o en [www.balay.es](http://www.balay.es)

Alto 203 cm



Alto 186 cm



- Tiradores exteriores.
- Iluminación LED cenital en el frigorífico.
- Clase de eficiencia energética: B\*.
- **ExtraSilencio**: nivel de ruido 33 dB(A) re 1 pW.
- **Tecnología NoFrost AireFrio 4D**.
- Pared trasera interior con acabado blanco brillante: mejor distribución de frío.
- Tecnología de alto rendimiento compresor Inverter.
- **Mayor conservación**: cajón **ExtraFresh** de gran capacidad para frutas y verduras y cajón **ExtraCold** 0°C para carnes y pescados.
- Equipamiento: botellero cromado de gran capacidad, bandejas de cristal de seguridad en refrigerador y congelador.
- Electrónica interior táctil con regulación independiente de temperatura en refrigerador y congelador.
- Refrigeración y Congelación Súper con autodesconexión.
- Alarma óptica y acústica de puerta abierta, de avería y de temperatura.
- Descongelación y evaporación automática en ambos compartimentos.
- Posibilidad de instalación en pareja con otro combinado del mismo modelo y su correspondiente accesorio de unión (3AF2030X color acero).

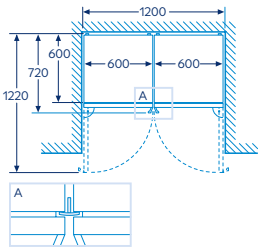
Alto 203 cm



Alto 186 cm



Modelos: 3KFB864XE y 3KFB664XE  
Instalación en pareja de dos combis:



El dibujo incluye el accesorio de unión.  
Las bandejas y los cajones se pueden extraer completamente incluso cuando el aparato se encuentra colocado directamente junto a la pared.  
Cambiar apertura de puerta y distanciador lateral del cajón de frutas y verduras para una correcta apertura de puertas y cajones.  
No está permitido introducir ningún elemento separador entre los aparatos.



3KFB864XE

Puertas acero antihuellas  
4242006303044  
Precio de referencia: 1.229 €

Tabla técnica

- Soporte de acero especial para botellas: enfriado más rápido.
- Volumen útil total: **363 litros**.
- Capacidad de congelación: **10 kg/24 h**.
- Dimensiones del aparato (alto x ancho x fondo): 203 x 60 x 66,5 cm.

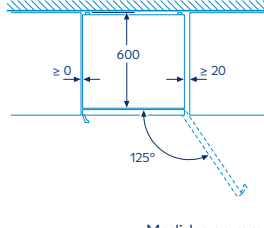
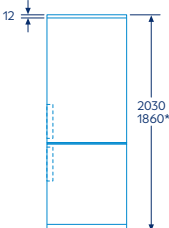
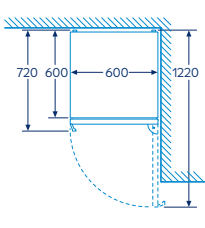
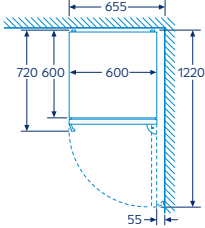
3KFB664XE

Puertas acero antihuellas  
4242006312541  
Precio de referencia: 1.165 €

Tabla técnica

- Volumen útil total: **321 litros**.
- Capacidad de congelación: **9,5 kg/24 h**.
- Dimensiones del aparato (alto x ancho x fondo): 186 x 60 x 66,5 cm.

Modelos: 3KFB864XE y 3KFB664XE\*



Medidas en mm

\*Dentro del rango de A a G. Información de etiquetado energético según el Reglamento (UE) n° 2017/1369 del Parlamento Europeo y del Consejo y el Reglamento Delegado (UE) 2019/2016 de la Comisión. Para más información, consultar las tablas de información técnica o en [www.balay.es](http://www.balay.es)



Combinados NoFrost ExtraFresh. Ancho 60 cm

Alto 203 cm



- Tiradores verticales integrados.
- Iluminación LED cenital en el frigorífico.
- Clase de eficiencia energética: C\*.
- **ExtraSilencio**: nivel de ruido 35 dB(A) re 1 pW.
- **Tecnología NoFrost AireFrio 4D**.
- Pared trasera interior con acabado blanco brillante: mejor distribución de frío.
- Tecnología de alto rendimiento compresor Inverter.
- **Mayor conservación**: cajón **ExtraFresh** de gran capacidad para frutas y verduras y cajón **ExtraCold** 0 °C para carnes y pescados.
- Equipamiento: soporte de acero especial para botellas, botellero cromado de gran capacidad, bandejas de cristal de seguridad en el refrigerador, perfiles cromados.
- Electrónica exterior táctil con regulación independiente de temperatura en refrigerador y congelador.
- Funciones especiales: función Vacaciones, función Eco.
- Refrigeración y Congelación Súper con autodesconexión.
- Alarma óptica y acústica de puerta abierta, de avería y de temperatura.
- Descongelación y evaporación automática en ambos compartimentos.
- Volumen útil total: 363 litros.
- Capacidad de congelación: 10 kg/24 h.
- Dimensiones del aparato (alto x ancho x fondo): 203 x 60 x 66,5 cm

Alto 203 cm



3KFC867XI

Puertas acero antihuellas  
4242006297701  
Precio de referencia: 1.205 €

Tabla técnica



Alto 203 cm

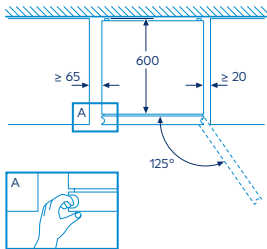
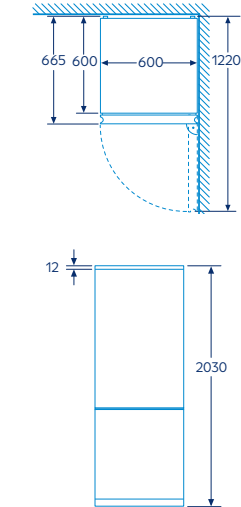


3KFC867WI

Blanco  
4242006297718  
Precio de referencia: 1.159 €

Tabla técnica

Modelos: 3KFC867XI y 3KFC867WI



Medidas en mm

Alto 186 cm



- Tiradores verticales integrados.
- Iluminación LED cenital en el frigorífico.
- Clase de eficiencia energética C\*.
- **ExtraSilencio**: nivel de ruido 36 dB(A) re 1 pW.
- **Tecnología NoFrost**.
- Tecnología de alto rendimiento compresor Inverter.
- **Mayor conservación**: cajón **ExtraFresh** de gran capacidad para frutas y verduras con regulador de humedad y cajón **ExtraCold** 0 °C para carnes y pescados.
- Equipamiento: botellero cromado de gran capacidad, bandejas extraíbles **EasyAccess** en el refrigerador, bandejas de cristal de seguridad en refrigerador y congelador, perfiles cromados.
- Electrónica interior con regulación independiente de temperatura en refrigerador y congelador.
- Función especial: función Eco.
- Refrigeración y Congelación Súper con autodesconexión.
- Alarma óptica y acústica de puerta abierta, de avería y de temperatura.
- Descongelación y evaporación automática en ambos compartimentos.
- Volumen útil total: 326 litros.
- Capacidad de congelación: 10 kg/24 h.
- Dimensiones (alto x ancho x fondo): 186 x 60 x 66 cm.

Alto 186 cm



3KFC664XI

Puertas acero antihuellas  
4242006304171  
Precio de referencia: 1.075 €

Tabla técnica



Alto 186 cm



3KFC664WI

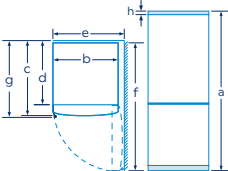
Blanco  
4242006304188  
Precio de referencia: 989 €

Tabla técnica

Modelos: 3KFC664XI y 3KFC664WI

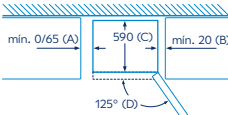
Instalación apertura puerta 90° junto a la pared:

Nombre del aparato	a	b	c	d	e	f	g	h
Combinados NoFrost 60 cm	1860	600	660	590	600	1210	660	12



a	b	c	d	e	f	g	h
Altura	Anchura	Profundidad con la puerta cerrada y sin tirador	Profundidad del armario	Anchura con la puerta abierta a 90°	Profundidad con la puerta abierta	Profundidad con la puerta cerrada y con tirador	Distancia para el montaje en un nicho o un armario empotrado

Instalación apertura puerta 125° enrasado con los muebles:



Nombre del aparato	A	B	C	D
Combinados NoFrost 60 cm	0/65	20	590	125

Dimensión A: en modelos con tirador vertical integrado, se requiere una distancia mínima de 65 mm para una apertura sencilla.

Medidas en mm

\*Dentro del rango de A a G. Información de etiquetado energético según el Reglamento (UE) n° 2017/1369 del Parlamento Europeo y del Consejo y el Reglamento Delegado (UE) 2019/2016 de la Comisión. Para más información, consultar las tablas de información técnica o en [www.balay.es](http://www.balay.es)

\*Dentro del rango de A a G. Información de etiquetado energético según el Reglamento (UE) n° 2017/1369 del Parlamento Europeo y del Consejo y el Reglamento Delegado (UE) 2019/2016 de la Comisión. Para más información, consultar las tablas de información técnica o en [www.balay.es](http://www.balay.es)

Combinados NoFrost ExtraFresh. Ancho 60 cm

Alto 203 cm



Alto 186 cm



- Tiradores exteriores.
- Iluminación LED cenital en el frigorífico.
- Clase de eficiencia energética D\*.
- **ExtraSilencio**: nivel de ruido 36 dB(A) re 1 pW.
- **Tecnología NoFrost**.
- Tecnología de alto rendimiento compresor Inverter.
- **Mayor conservación**: cajón **ExtraFresh** de gran capacidad para frutas y verduras con regulador de humedad y **cajón ExtraCold** 0 °C para carnes y pescados.
- Equipamiento: botellero cromado de gran capacidad, bandejas extraíbles **EasyAccess** en el refrigerador, bandejas de cristal de seguridad en refrigerador y congelador, perfiles cromados en refrigerador.
- Electrónica interior con regulación independiente de temperatura en refrigerador y congelador.
- Funciones especiales: función Eco.
- Refrigeración y Congelación Súper con autodesconexión.
- Alarma óptica y acústica de puerta abierta, avería y de temperatura.
- Descongelación y evaporación automática en ambos compartimentos.

Alto 203 cm



Alto 186 cm



- Tiradores horizontales integrados.
- Iluminación LED cenital en el frigorífico.
- Clase de eficiencia energética E\*.
- Nivel de ruido: 39 dB(A) re 1 pW.
- **Tecnología NoFrost**.
- Tecnología de alto rendimiento compresor Inverter.
- **Mayor conservación**: cajón **ExtraFresh** de gran capacidad para frutas y verduras con regulador de humedad y **cajones ExtraCold** 0 °C para carnes y pescados.
- Equipamiento: botellero cromado de gran capacidad, bandejas extraíbles **EasyAccess** en el refrigerador, bandejas de cristal de seguridad en refrigerador y congelador, perfiles cromados en refrigerador.
- Electrónica interior con regulación independiente de temperatura en refrigerador y congelador.
- Función especial: función Eco.
- Refrigeración y Congelación Súper con autodesconexión.
- Alarma óptica y acústica de puerta abierta, de avería y de temperatura.
- Descongelación y evaporación automática en ambos compartimentos.

Alto 203 cm



3KFD763XE

Puertas acero antihuellas  
4242006315788  
Precio de referencia: 965 €

Tabla técnica

- Volumen útil total: 368 litros.
- Capacidad de congelación: 10 kg/24 h.
- Dimensiones del aparato (alto x ancho x fondo): 203 x 60 x 66 cm.

Alto 203 cm



3KFD763WE

Blanco  
4242006315795  
Precio de referencia: 889 €

Tabla técnica

- Volumen útil total: 368 litros.
- Capacidad de congelación: 10 kg/24 h.
- Dimensiones del aparato (alto x ancho x fondo): 203 x 60 x 66 cm.

Alto 186 cm



3KFD563XE

Puertas acero antihuellas  
4242006309336  
Precio de referencia: 909 €

Tabla técnica

- Volumen útil total: 326 litros.
- Capacidad de congelación: 10 kg/24 h.
- Dimensiones del aparato (alto x ancho x fondo): 186 x 60 x 66 cm.

Alto 186 cm



3KFD563WE

Blanco  
4242006309329  
Precio de referencia: 835 €

Tabla técnica

- Volumen útil total: 326 litros.
- Capacidad de congelación: 10 kg/24 h.
- Dimensiones del aparato (alto x ancho x fondo): 186 x 60 x 66 cm.

Alto 203 cm



3KFE763XI

Puertas acero antihuellas  
4242006289911  
Precio de referencia: 889 €

Tabla técnica

- Volumen útil total: 368 litros.
- Capacidad de congelación: 10 kg/24 h.
- Dimensiones del aparato (alto x ancho x fondo): 203 x 60 x 66 cm.

Alto 203 cm



3KFE763WI

Blanco  
4242006290351  
Precio de referencia: 799 €

Tabla técnica

- Volumen útil total: 368 litros.
- Capacidad de congelación: 10 kg/24 h.
- Dimensiones del aparato (alto x ancho x fondo): 203 x 60 x 66 cm.

Alto 186 cm



3KFE563XI

Puertas acero antihuellas  
4242006290153  
Precio de referencia: 835 €

Tabla técnica

- Volumen útil total: 326 litros.
- Capacidad de congelación: 10 kg/24 h.
- Dimensiones del aparato (alto x ancho x fondo): 186 x 60 x 66 cm.

Alto 186 cm



3KFE563WI

Blanco  
4242006290702  
Precio de referencia: 755 €

Tabla técnica

- Volumen útil total: 326 litros.
- Capacidad de congelación: 10 kg/24 h.
- Dimensiones del aparato (alto x ancho x fondo): 186 x 60 x 66 cm.

\*Dentro del rango de A a G. Información de etiquetado energético según el Reglamento (UE) n° 2017/1369 del Parlamento Europeo y del Consejo y el Reglamento Delegado (UE) 2019/2016 de la Comisión. Para más información, consultar las tablas de información técnica o en [www.balay.es](http://www.balay.es)

Combinados NoFrost Fresh. Ancho 60 cm

Alto 186 cm



Alto 176 cm



- Tiradores horizontales integrados.
- Iluminación LED cenital en el frigorífico.
- Clase de eficiencia energética E\*.
- Nivel de ruido: 42 dB(A) re 1 pW.
- Tecnología NoFrost.
- Cajón Fresh para frutas y verduras.
- Equipamiento: bandejas de cristal de seguridad, cajón EasyAccess de acceso directo al congelador.
- Electrónica interior con indicador de temperatura del congelador.
- Función especial: función Eco.
- Congelación Súper con autodesconexión.
- Alarma óptica y acústica de puerta abierta, de avería y de temperatura.
- Descongelación y evaporación automática en ambos compartimentos.

Alto 186 cm



3KFE561MI

Puertas acero mate antihuellas  
4242006291419  
Precio de referencia: 749 €

Tabla técnica

- Volumen útil total: 305 litros.
- Capacidad de congelación: 10 kg/24 h.
- Dimensiones del aparato (alto x ancho x fondo): 186 x 60 x 66 cm.

Alto 186 cm



3KFE561WI

Blanco  
4242006291426  
Precio de referencia: 689 €

Tabla técnica

- Volumen útil total: 305 litros.
- Capacidad de congelación: 10 kg/24 h.
- Dimensiones del aparato (alto x ancho x fondo): 186 x 60 x 66 cm.

Alto 176 cm



3KFE361MI

Puertas acero mate antihuellas  
4242006289836  
Precio de referencia: 699 €

Tabla técnica

- Volumen útil total: 282 litros.
- Capacidad de congelación: 10 kg/24 h.
- Dimensiones del aparato (alto x ancho x fondo): 176 x 60 x 66 cm.

Alto 176 cm



3KFE361WI

Blanco  
4242006290108  
Precio de referencia: 675 €

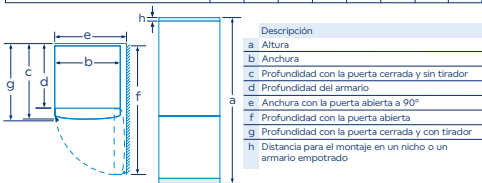
Tabla técnica

- Volumen útil total: 282 litros.
- Capacidad de congelación: 10 kg/24 h.
- Dimensiones del aparato (alto x ancho x fondo): 176 x 60 x 66 cm.

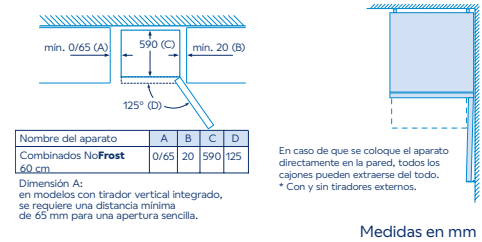
Modelos: 3KFE561MI, 3KFE561WI, 3KFE361MI y 3KFE361WI

Instalación apertura puerta 90° junto a la pared:

Nombre del aparato	a	b	c	d	e	f	g	h
Combinados NoFrost 186 x 60 cm	1860	600	660	590	600	1210	660	12
Combinados NoFrost 176 x 60 cm	1760	600	660	590	600	1210	660	12



Instalación apertura puerta 125° enrasado con los muebles:

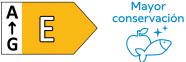


\*Dentro del rango de A a G. Información de etiquetado energético según el Reglamento (UE) n° 2017/1369 del Parlamento Europeo y del Consejo y el Reglamento Delegado (UE) 2019/2016 de la Comisión. Para más información, consultar las tablas de información técnica o en [www.balay.es](http://www.balay.es)





Frigoríficos de una puerta ExtraFresh. Ancho 60 cm



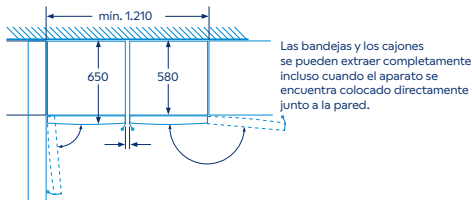
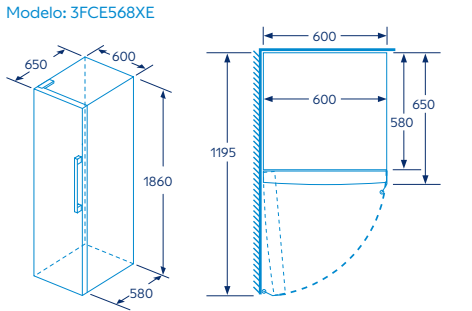
- Tirador ergonómico de fácil apertura.
- Apertura de puerta a la izquierda. Puerta reversible.
- Iluminación LED cenital.
- Clase de eficiencia energética E\*.
- Nivel de ruido: 39 dB(A) re 1 pW.
- Tecnología Extra**Ventilation**.
- Mayor conservación: cajón Extra**Fresh** Comfort para frutas y verduras con control de humedad y guías de fácil apertura.
- Equipamiento: bandejas de cristal de seguridad extraíbles Easy**Access**, cajón de gran capacidad con guías telescópicas, botellero cromado, balcón ajustable en altura, perfiles cromados.
- Electrónica interior táctil digital.
- Refrigeración Súper con autodesconexión.
- Alarma acústica de puerta abierta.
- Descongelación y evaporación automática en refrigerador.
- Volumen útil total: 346 litros.
- Dimensiones (alto x ancho x fondo sin tirador): 186 x 60 x 65 cm.
- Combinación en pareja con el congelador 3GFE568XE (accesorio de unión 3AF1860X).

Alto 186 cm



3FCE568XE  
Puerta acero antihuellas  
4242006292409  
Precio de referencia: 1.005 €

Tabla técnica



Instalación combinada de frigorífico y congelador de una puerta. El dibujo incluye el accesorio de unión.

Medidas en mm

Congeladores de una puerta NoFrost. Ancho 60 cm



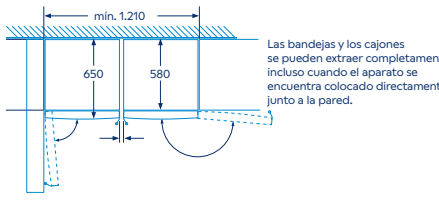
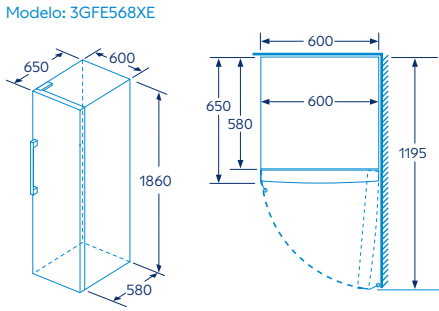
- Tirador ergonómico de fácil apertura.
- Apertura de puerta a la derecha. Puerta reversible.
- Iluminación LED cenital.
- Clase de eficiencia energética E\*.
- Nivel de ruido: 39 dB(A) re 1 pW.
- Tecnología No**Frost**.
- Tecnología de alto rendimiento compresor Inverter.
- Cajón con dispensador de cubitos de hielo.
- 4 cajones y zona Direct**Access**, 2 cajones de gran capacidad Big**Box**.
- Equipamiento: bandejas de cristal de seguridad, perfiles cromados.
- Electrónica interior táctil digital.
- Alarma acústica de puerta abierta.
- Alarma óptica y acústica de avería y de temperatura.
- Congelación Súper con autodesconexión.
- Descongelación automática.
- Volumen útil total: 242 litros.
- Capacidad de congelación: 18 kg/24 h.
- Dimensiones (alto x ancho x fondo sin tirador): 186 x 60 x 65 cm.
- Combinación en pareja con el frigorífico 3FCE568XE (accesorio de unión 3AF1860X).

Alto 186 cm



3GFE568XE  
Puerta acero antihuellas  
4242006304768  
Precio de referencia: 1.005 €

Tabla técnica



Instalación combinada de frigorífico y congelador de una puerta. El dibujo incluye el accesorio de unión.

Medidas en mm



3AF1860X  
Color acero  
4242006268299  
Precio de referencia: 29 €

- Accesorio de unión para formar una combinación.
- Espacio necesario para el accesorio: 1 cm de ancho entre ambos electrodomésticos.

Frigorífico	Congelador	Accesorio
3FCE568XE	3GFE568XE	3AF1860X

\*Dentro del rango de A a G. Información de etiquetado energético según el Reglamento (UE) n° 2017/1369 del Parlamento Europeo y del Consejo y el Reglamento Delegado (UE) 2019/2016 de la Comisión. Para más información, consultar las tablas de información técnica o en [www.balay.es](http://www.balay.es)

\*Dentro del rango de A a G. Información de etiquetado energético según el Reglamento (UE) n° 2017/1369 del Parlamento Europeo y del Consejo y el Reglamento Delegado (UE) 2019/2016 de la Comisión. Para más información, consultar las tablas de información técnica o en [www.balay.es](http://www.balay.es)

Frigoríficos de una puerta ExtraFresh. Ancho 60 cm



- Tirador ergonómico de fácil apertura.
- Apertura de puerta a la izquierda. Puerta reversible.
- Iluminación LED cenital.
- Clase de eficiencia energética E\*.
- Nivel de ruido: 39 dB(A) re 1 pW.
- Tecnología ExtraVentilation.
- Mayor conservación: cajón ExtraFresh para frutas y verduras con regulador de humedad.
- Equipamiento: bandejas de cristal de seguridad extraíbles EasyAccess.
- Electrónica interior con indicador de temperatura.
- Función especial: función Eco.
- Refrigeración Súper con autodesconexión.
- Descongelación y evaporación automática en refrigerador.
- Volumen útil total: 346 litros.
- Dimensiones (alto x ancho x fondo sin tirador): 186 x 60 x 65 cm.

Alto 186 cm



3FCE563ME

Puerta acero mate antihuellas  
4242006292225  
Precio de referencia: 889 €

Tabla técnica

- Combinación en pareja con el congelador 3GFE564ME (accesorio de unión 3AF1860X).

Alto 186 cm

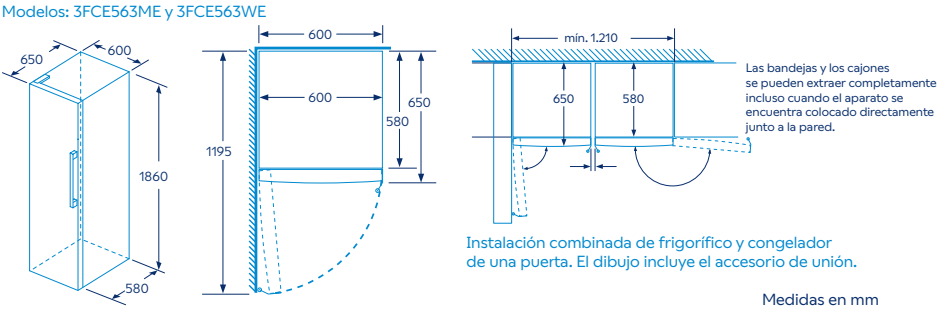


3FCE563WE

Blanco  
4242006292232  
Precio de referencia: 799 €

Tabla técnica

- Combinación en pareja con el congelador 3GFE564ME (accesorio de unión 3AF1860W).



\*Dentro del rango de A a G. Información de etiquetado energético según el Reglamento (UE) n° 2017/1369 del Parlamento Europeo y del Consejo y el Reglamento Delegado (UE) 2019/2016 de la Comisión. Para más información, consultar las tablas de información técnica o en [www.balay.es](http://www.balay.es)

Congeladores de una puerta NoFrost. Ancho 60 cm



- Tirador ergonómico de fácil apertura.
- Apertura de puerta a la derecha. Puerta reversible.
- Clase de eficiencia energética E\*.
- Nivel de ruido: 39 dB(A) re 1 pW.
- Tecnología NoFrost.
- Tecnología de alto rendimiento compresor Inverter.
- 4 cajones y zona DirectAccess, 2 cajones de gran capacidad BigBox.
- Equipamiento: 1 cubitera, bandejas de cristal de seguridad.
- Electrónica interior con indicador de temperatura.
- Alarma acústica de puerta abierta.
- Alarma óptica y acústica de avería y de temperatura.
- Congelación Súper con autodesconexión.
- Descongelación automática.
- Volumen útil total: 242 litros.
- Dimensiones (alto x ancho x fondo sin tirador): 186 x 60 x 65 cm.

Alto 186 cm



3GFE564ME

Puerta acero mate antihuellas  
4242006308216  
Precio de referencia: 909 €

Tabla técnica

- Combinación en pareja con el frigorífico 3FCE563ME (accesorio de unión 3AF1860X).

Alto 186 cm

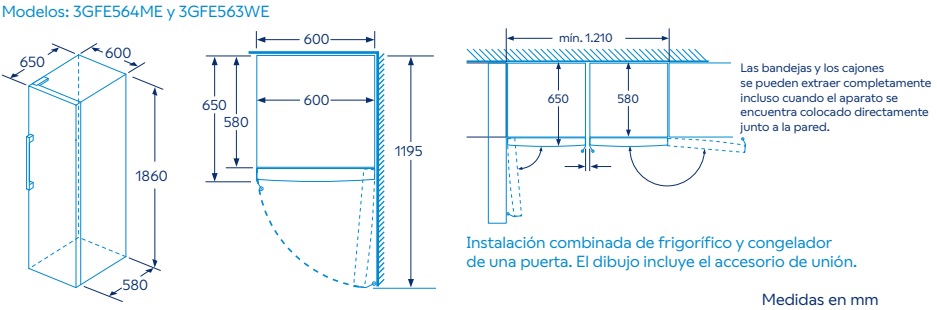


3GFE563WE

Blanco  
4242006308209  
Precio de referencia: 819 €

Tabla técnica

- Combinación en pareja con el frigorífico 3FCE563WE (accesorio de unión 3AF1860W).



\*Dentro del rango de A a G. Información de etiquetado energético según el Reglamento (UE) n° 2017/1369 del Parlamento Europeo y del Consejo y el Reglamento Delegado (UE) 2019/2016 de la Comisión. Para más información, consultar las tablas de información técnica o en [www.balay.es](http://www.balay.es)



3AF1860X

Color acero  
4242006268299  
Precio de referencia: 29 €

3AF1860W

Color blanco  
4242006268817  
Precio de referencia: 29 €

- Accesorio de unión para formar una combinación.
- Espacio necesario para el accesorio: 1 cm de ancho entre ambos electrodomésticos.

Frigorífico	Congelador	Accesorio
3FCE563ME	3GFE564ME	3AF1860X
3FCE563WE	3GFE563WE	3AF1860W

Frigoríficos multipuerta XXL NoFrost



3KME598XI

Puertas acero antihuellas

4242006307622

Precio de referencia: 2.749 €

Tabla técnica

\*Dentro del rango de A a G. Información de etiquetado energético según el Reglamento (UE) nº 2017/1369 del Parlamento Europeo y del Consejo y el Reglamento Delegado (UE) 2019/2016 de la Comisión. Para más información, consultar las tablas de información técnica o en [www.balay.es](http://www.balay.es)

A

G

E

Home Connect

Capacidad

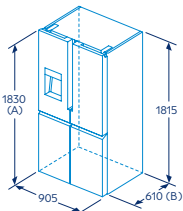
XXL

Mayor conservación

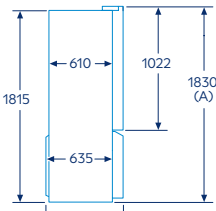
Antihuellas

- Tiradores verticales y horizontales integrados.
- Iluminación LED lateral en frigorífico. Iluminación LED en el congelador.
- Dispensador de agua, cubitos y hielo picado integrado en la puerta. Mediante tanque interior (sin conexión a toma de agua).
- Capacidad de generación de hielo: 5 kg/24 horas.
- Función llenado de botella.
- Clase de eficiencia energética: E\*.
- Nivel de ruido: 39 dB(A) re 1 pW.
- Tecnología NoFrost AireFrio 4D.
- Pared trasera interior con acabado metalizado: mejor distribución de frío.
- Tecnología de alto rendimiento compresor Inverter.
- Mayor conservación: cajón ExtraFresh de gran capacidad para frutas y verduras con regulador de humedad y cajón ExtraCold 0 °C de gran capacidad para carnes y pescados.
- Equipamiento: 5 bandejas de cristal de seguridad en el refrigerador regulables en altura, 1 bandeja multifunción: posibilidad de uso como bandeja o como botellero. 5 estantes regulables en altura en las puertas del refrigerador. 6 cajones de gran capacidad en el congelador, 2 de ellos EasyAccess de acceso directo al congelador. Perfiles cromados.
- Control remoto vía App Home Connect.
- Electrónica táctil integrada en el tirador de la puerta con regulación independiente de temperatura en refrigerador y congelador.
- Funciones especiales: Vacaciones, Eco y Bloqueo de electrónica.
- Refrigeración y Congelación Súper con autodesconexión.
- Alarmas óptica y acústica de puerta abierta y de temperatura.
- Alarma acústica de avería.
- Descongelación y evaporación automática.
- Volumen útil total: 574 litros.
- Dimensiones del aparato (alto x ancho x fondo): 183 x 91 x 73,1 cm.

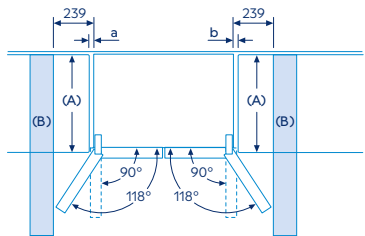
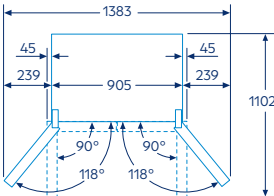
Modelo: 3KME598XI



A: La parte frontal es ajustable desde 1830-1847 mm, con las patas de nivelación totalmente extendidas  
B: Añadir 25 mm para los espaciadores fijados en la parte posterior



A: La parte frontal es ajustable desde 1830 hasta 1847, con las patas de nivelación totalmente extendidas



A	a	b
≤600	0	0
600< A ≤650	45	45
650< A ≤700	60	60
>700	239	239

A: Profundidad de la unidad  
B: Pared  
Los cajones se pueden extraer y quitar con la puerta abierta en un ángulo de 90°

Medidas en mm



3KME592XI

Puertas acero antihuellas

4242006303907

Precio de referencia: 1.955 €

Tabla técnica

\*Dentro del rango de A a G. Información de etiquetado energético según el Reglamento (UE) nº 2017/1369 del Parlamento Europeo y del Consejo y el Reglamento Delegado (UE) 2019/2016 de la Comisión. Para más información, consultar las tablas de información técnica o en [www.balay.es](http://www.balay.es)

A

G

E

Home Connect

Capacidad

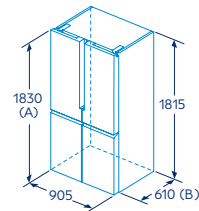
XXL

Mayor conservación

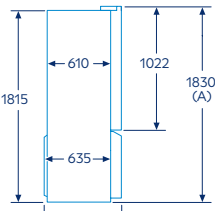
Antihuellas

- Tiradores verticales y horizontales integrados.
- Doble iluminación LED cenital en frigorífico.
- Clase de eficiencia energética: E\*.
- Nivel de ruido: 38 dB(A) re 1 pW.
- Tecnología NoFrost AireFrio 4D.
- Pared trasera interior con acabado blanco brillante: mejor distribución de frío.
- Tecnología de alto rendimiento compresor Inverter.
- Mayor conservación: cajón ExtraFresh de gran capacidad para frutas y verduras con regulador de humedad y cajón ExtraCold 0 °C de gran capacidad para carnes y pescados.
- Equipamiento: 3 bandejas de cristal de seguridad en el refrigerador regulables en altura, 5 estantes regulables en altura en las puertas del refrigerador. 6 cajones de gran capacidad en el congelador. Perfiles cromados.
- Electrónica táctil integrada en el tirador de la puerta con regulación independiente de temperatura en refrigerador y congelador.
- Función especial: Bloqueo de electrónica.
- Refrigeración y Congelación Súper con autodesconexión.
- Alarmas óptica y acústica de puerta abierta y de temperatura.
- Alarma acústica de avería.
- Descongelación y evaporación automática.
- Volumen útil total: 605 litros.
- Dimensiones del aparato (alto x ancho x fondo): 183 x 91 x 73,1 cm.

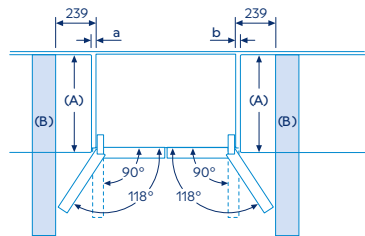
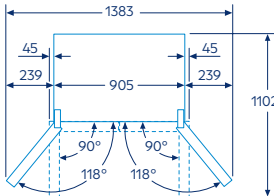
Modelo: 3KME592XI



A: La parte frontal es ajustable desde 1830 hasta 1847, con las patas de nivelación totalmente extendidas  
B: Añadir 25 mm para los espaciadores fijados en la parte posterior



A: La parte frontal es ajustable desde 1830 hasta 1847, con las patas de nivelación totalmente extendidas



A	a	b
≤600	0	0
600< A ≤650	45	45
650< A ≤700	60	60
>700	239	239

A: Profundidad de la unidad  
B: Pared  
Los cajones se pueden extraer y quitar con la puerta abierta en un ángulo de 90°

Medidas en mm



Frigorífico americano XXL NoFrost



3FAE494XE

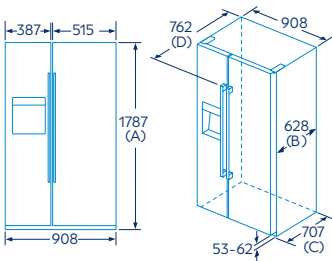
Puertas acero antihuellas  
4242006310073  
Precio de referencia: 2.419 €

Tabla técnica



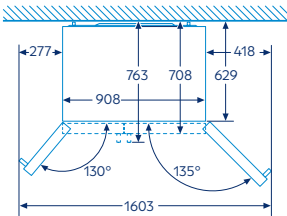
- Tiradores exteriores.
- Doble iluminación LED cenital.
- Clase de eficiencia energética E\*.
- Nivel de ruido: 42 dB(A) re 1 pW.
- Tecnología NoFrost.
- Tecnología de alto rendimiento compresor Inverter.
- Cajones Fresh para frutas y verduras, con raíles.
- Equipamiento: bandejas de cristal de seguridad en refrigerador y congelador.
- Dispensador de agua, hielo en cubitos y hielo picado mediante tanque interior. Sin conexión a la toma de agua.
- Electrónica exterior táctil digital con regulación independiente de temperatura en refrigerador y congelador.
- Función especial: Bloqueo de electrónica.
- Refrigeración y Congelación Súper con autodesconexión.
- Alarma óptica y acústica de puerta abierta.
- Descongelación y evaporación automática.
- Volumen útil total: 562 litros.
- Dimensiones (alto x ancho x fondo sin tirador): 179 x 91 x 71 cm.

Modelo: 3FAE494XE

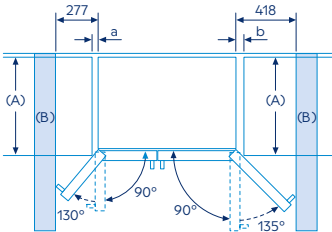


Especificaciones	
A	La parte delantera se puede ajustar de 1783 a 1792
B	Profundidad del armario
C	Profundidad con la puerta incluida y sin tirador
D	Profundidad con la puerta incluida y con tirador

Medidas en mm



Medidas en mm



A	a	b
600	50	50
650	50	50
700	53	96

A: Profundidad de la unidad  
B: Pared  
Los cajones se pueden abrir, con la puerta abierta en un ángulo de 90°  
Los cajones se pueden sacar, con la puerta completamente abierta

Medidas en mm



		Frigoríficos combinados integrables XXL			Frigorífico combinado integrable XL
		3KID967F	3KIE934F	3KIE901F	3KID834F
Etiquetado energético* y otra información técnica					
Categoría de modelo		Frigorífico-congelador	Frigorífico-congelador	Frigorífico-congelador	Frigorífico-congelador
Clase de eficiencia energética¹					
Consumo de energía anual		kWh/año 204	256	256	184
Volumen útil total		litros 381	383	383	290
Volumen útil frigorífico		litros 284	285	285	215
Volumen útil congelador		litros 98	98	98	75
NoFrost		En el congelador	En el congelador	En el congelador	En el congelador
Autonomía		h 13	13	12	10
Capacidad de congelación		kg/24 h 10	9,5	9,5	8
Clase climática		SN-T	SN-ST	SN-ST	SN-ST
Potencia sonora		dB(A) re 1 pW 33	34	34	34
Clase de eficiencia sonora		B	B	B	B
Libre instalación/integrable		Integrable	Integrable	Integrable	Integrable
Dimensiones					
Altura del aparato		mm 1.935	1.935	1.935	1.935
Anchura del aparato		mm 708	708	691	541
Fondo del aparato		mm 548	548	548	548
Altura del nicho		mm 1.940	1.940	1.940	1.940
Anchura del nicho		mm 710	710	710	560
Fondo del nicho		mm 560	560	560	550
Sentido de apertura de puerta		Derecha	Derecha	Derecha	Derecha
Cierre suave de la puerta		•	•	•	•
Puertas reversibles		•	•	•	•
Juntas de puertas desmontables		•	•	•	•
Tipo de frigorífico					
Tipo de frigorífico		Combinado	Combinado	Combinado	Combinado
Instalación puerta		Fija	Fija	Deslizante	Fija
Nº de puertas		2	2	2	2
Terminaciones interiores		Cromadas	Cromadas	Cromadas	Cromadas
Nº de compresores/Nº circuitos de frío		1/2	1/2	1/2	1/2
Motor Inverter		•	•	•	•
Nº de estrellas compartimento congelador		4	4	4	4
Control del aparato					
Control electrónico		LED - Electrónica táctil	LED - Electrónica táctil	LED - Electrónica táctil	LED - Electrónica táctil
Home Connect		•	•	•	•
Función Refrigeración Súper (desconexión automática)		•	•	•	•
Función Congelación Súper (desconexión automática)		•	•	•	•
Función Eco		•	•	•	•
Alarma de aviso puerta abierta acústica/óptica		•/•	•/•	•/•	•/•
Alarma de aviso temperatura acústica/óptica		•/•	•/•	•/•	•/•
Alarma de aviso avería acústica/óptica		•/•	•/•	•/•	•/•
Descongelación frigorífico automática		•	•	•	•
Descongelación congelador automática		•	•	•	•
Iluminación					
Frigorífico					
LED con incremento gradual intensidad / LED		•/-	•/-	•/-	•/-
Ubicación Lateral/Superior		•/•	•/-	•/-	•/-
Congelador					
LED con incremento gradual intensidad / LED		•/-	-	-	-
Ubicación Lateral/Superior		-/•	-	-	-
Equipamiento					
Frigorífico					
Nº total de balcones y soportes en la contrapuerta		4	4	4	4
Nº compartimentos con tapa en la puerta		1	-	-	-
Cajón para frutas y verduras		ExtraFresh con regulador de humedad	ExtraFresh con regulador de humedad	ExtraFresh con regulador de humedad	ExtraFresh con regulador de humedad
Cajón para carnes y pescados		ExtraCold 0 °C	ExtraCold 0 °C	-	ExtraCold 0 °C
Nº bandejas cristal seguridad		5	5	5	5
Botellero		Cromado	Cromado	-	Cromado
Soporte de acero especial para botellas		•	•	-	-
Bandeja deslizante Plus		-	-	-	-
Congelador					
Nº cajones		3	3	3	3
Nº compartimentos abatibles con tapa		-	-	-	-
Nº cajones BigBox		-	-	-	-
Nº bandejas cristal seguridad		-	-	-	-
Nº de cubiteras		1	1	1	1
Conexión eléctrica					
Tensión nominal		V 220-240	220-240	220-240	220-240
Intensidad corriente eléctrica		A 10	10	10	10
Frecuencia de red		Hz 50	50	50	50
Longitud del cable de conexión		mm 2.300	2.300	2.300	2.300
Tipo de enchufe		Schuko	Schuko	Schuko	Schuko
Posibilidad de combinación horizontal		Distancia de 15 cm de separación	Distancia de 15 cm de separación	Distancia de 15 cm de separación	Distancia de 15 cm de separación

• Si tiene/- No tiene  
\* Información de etiquetado energético según el Reglamento (UE) nº 2017/1369 del Parlamento Europeo y del Consejo y el Reglamento Delegado (UE) 2019/2016 de la Comisión.  
1) Dentro del rango de A a G.

\*Dentro del rango de A a G. Información de etiquetado energético según el Reglamento (UE) nº 2017/1369 del Parlamento Europeo y del Consejo y el Reglamento Delegado (UE) 2019/2016 de la Comisión. Para más información, consultar las tablas de información técnica o en [www.balay.es](http://www.balay.es)

		Frio integrable							
Modelo		3KID767F	3KIE734F	3KIE712F	3KIE711S	3FID737S	3FIE734S	3GIE737F	3FIE434S
Etiquetado energético* y otra información técnica									
Categoría de modelo		Frigorífico-congelador	Frigorífico-congelador	Frigorífico-congelador	Frigorífico-congelador	Frigorífico con uno o más compartimentos de conservación de alimentos Frescos	Frigorífico con uno o más compartimentos de conservación de alimentos Frescos	Congelador tipo armario	Frigorífico con uno o más compartimentos de conservación de alimentos Frescos
Clase de eficiencia energética¹									
Consumo de energía anual	kWh/año	186	234	234	229	91	114	235	101
Volumen útil total	litros	260	260	260	267	310	310	212	204
Volumen útil frigorífico	litros	184	184	184	183	310	310	–	204
Volumen útil congelador	litros	76	76	76	84	–	–	212	–
NoFrost		En el congelador	En el congelador	En el congelador	–	–	–	●	–
Autonomía	h	11	10	10	9	–	–	8	–
Capacidad de congelación	kg/24 h	8	4	4	4,2	–	–	13,8	–
Clase climática		SN-ST	SN-ST	SN-ST	SN-ST	SN-ST	SN-ST	SN-T	SN-ST
Potencia sonora	dB(A) re 1 pW	35	35	39	35	34	35	35	35
Clase de eficiencia sonora		B	B	C	B	B	B	B	B
Libre instalación/integrable		Integrable	Integrable	Integrable	Integrable	Integrable	Integrable	Integrable	Integrable
Dimensiones									
Altura del aparato	mm	1.772	1.772	1.772	1.772	1.772	1.772	1.772	1.221
Anchura del aparato	mm	558	541	541	541	558	541	558	541
Fondo del aparato	mm	545	548	548	548	548	548	545	548
Altura del nicho	mm	1.775	1.775	1.775	1.775	1.775	1.775	1.775	1.225
Anchura del nicho	mm	560	560	560	560	560	560	560	560
Fondo del nicho	mm	550	550	550	550	550	550	550	550
Sentido de apertura de puerta		Derecha	Derecha	Derecha	Derecha	Derecha	Derecha	Izquierda	Derecha
Cierre suave de la puerta		●	–	–	–	–	–	–	–
Puertas reversibles		●	●	●	●	●	●	●	●
Juntas de puertas desmontables		●	●	●	●	●	●	●	●
Tipo de frigorífico									
Tipo de frigorífico		Combinado	Combinado	Combinado	Combinado	Una puerta	Una puerta	Una puerta	Una puerta
Instalación puerta		Fija	Deslizante	Deslizante	Deslizante	Fija	Fija	Fija	Fija
Nº de puertas		2	2	2	2	1	1	1	1
Terminaciones interiores		Cromadas	Cromadas	Blancas	Blancas	Cromadas	Cromadas	Cromadas	–
Nº de compresores/Nº circuitos de frío		1/2	1/1	1/1	1/1	1/1	1/1	1/1	1/1
Motor Inverter		●	●	●	●	●	●	●	–
Nº de estrellas compartimento congelador		4	4	4	4	–	–	4	4
Control del aparato									
Control electrónico		LED - Electrónica táctil	LED - Electrónica táctil	LED - Electrónica táctil	LED - Electrónica táctil	LED - Electrónica táctil	LED - Electrónica táctil	Electrónica táctil	LED - Electrónica táctil
Home Connect		–	–	–	–	–	–	–	–
Función Refrigeración Súper (desconexión automática)		●	–	–	–	●	●	–	●
Función Congelación Súper (desconexión automática)		●	●	●	●	–	–	●	–
Función Eco		–	–	–	–	–	–	–	–
Alarma de aviso puerta abierta acústica/óptica		●/●	●/●	●/●	●/–	●/●	●/●	●/–	●/–
Alarma de aviso temperatura acústica/óptica		●/●	–/–	●/–	–/–	–/–	–/–	●/–	–/–
Alarma de aviso avería acústica/óptica		●/●	–/–	–/–	–/–	–/–	–/–	–/–	–/–
Descongelación frigorífico automática		●	●	●	●	●	●	–	●
Descongelación congelador automática		●	●	●	–	–	–	●	–
Iluminación									
Frigorífico									
LED con incremento gradual intensidad / LED		–/●	–/●	–/●	–/●	–/●	–/●	–	–/●
Ubicación Lateral/Superior		●/–	●/–	●/–	●/–	●/–	●/–	–	●/–
Congelador									
LED con incremento gradual intensidad / LED		–/●	–	–	–	–	–	–	–
Ubicación Lateral/Superior		–/●	–	–	–	–	–	–	–
Equipamiento									
Frigorífico									
Nº total de balcones y soportes en la contrapuerta		3	3	3	3	5	5	–	4
Nº compartimentos con tapa en la puerta		–	–	–	–	–	–	–	–
Cajón para frutas y verduras		ExtraFresh con regulador de humedad	ExtraFresh con regulador de humedad	Fresh	Fresh	ExtraFresh con regulador de humedad/Fresh	2 x Fresh	–	Fresh
Cajón para carnes y pescados		ExtraCold 0 °C	ExtraCold 0 °C	–	–	ExtraCold 0 °C	–	–	–
Nº bandejas cristal seguridad		4	4	4	4	5	7	–	5
Botellero		Cromado	Cromado	–	–	Cromado	Cromado	–	Cromado
Soporte de acero especial para botellas		–	–	–	–	–	–	–	–
Bandeja deslizante Plus		–	–	–	–	●	●	–	–
Congelador									
Nº cajones		3	3	3	3	–	–	5	–
Nº compartimentos abatibles con tapa		–	–	–	–	–	–	2	–
Nº cajones BigBox		–	–	–	1	–	–	2	–
Nº bandejas cristal seguridad		–	–	–	–	–	–	6	–
Nº de cubiteras		1	1	1	1	–	–	1	–
Conexión eléctrica									
Tensión nominal	V	220-240	220-240	220-240	220-240	220-240	220-240	220-240	220-240
Intensidad corriente eléctrica	A	10	10	10	10	10	10	10	10
Frecuencia de red	Hz	50	50	50	50	50	50	50	50
Longitud del cable de conexión	mm	2.300	2.300	2.300	2.300	2.300	2.300	2.300	2.300
Tipo de enchufe		Schuko	Schuko	Schuko	Schuko	Schuko	Schuko	Schuko	Schuko
Posibilidad de combinación horizontal		Distancia de 15 cm de separación	Distancia de 15 cm de separación	Distancia de 15 cm de separación	Distancia de 15 cm de separación	Combina con 3GIE737F	Combina con 3GIE737F	Combina con 3FIE734S y 3FID737S	–

• Si tiene/- No tiene  
\* Información de etiquetado energético según el Reglamento (UE) n° 2017/1369 del Parlamento Europeo y del Consejo y el Reglamento Delegado (UE) 2019/2016 de la Comisión.  
1) Dentro del rango de A a G.

		Integrables bajo encimera	
Modelo		3KUE037S	3GUE033F
Etiquetado energético* y otra información técnica			
Categoría de modelo		Frigorífico con uno o más compartimentos de conservación de alimentos frescos	Congelador tipo armario
Clase de eficiencia energética¹			
Consumo de energía anual	kWh/año	93	189
Volumen útil total	litros	134	85
Volumen útil frigorífico	litros	134	–
Volumen útil congelador	litros	–	85
NoFrost		–	•
Autonomía	h	–	9
Capacidad de congelación	kg/24 h	–	8
Clase climática		SN-T	SN-T
Potencia sonora	dB(A) re 1 pW	35	35
Clase de eficiencia sonora		B	B
Libre instalación/integrable		Integrable	Integrable
Dimensiones			
Altura del aparato	mm	820	820
Anchura del aparato	mm	598	598
Fondo del aparato	mm	548	548
Altura del nicho	mm	820	820
Anchura del nicho	mm	600	600
Fondo del nicho	mm	550	550
Sentido de apertura de puerta		Derecha	Derecha
Puertas reversibles		•	•
Juntas de puertas desmontables		•	•
Tipo de frigorífico			
Tipo de frigorífico		Bajo encimera	Bajo encimera
Instalación puerta		Fija	Fija
Nº de puertas		1	1
Terminaciones interiores		Cromadas	–
Nº de compresores/Nº circuitos de frío		1/1	1/1
Motor Inverter		•	–
Nº de estrellas compartimento congelador		–	4
Control del aparato			
Control electrónico		LED - Electrónica táctil	LED - Electrónica táctil
Home Connect		•	•
Función Refrigeración Súper (desconexión automática)		•	–
Función Congelación Súper (desconexión automática)		–	•
Función Eco/Vacaciones		•/•	•/–
Alarma de aviso puerta abierta acústica/óptica		•/•	–/–
Alarma de aviso temperatura acústica/óptica		–/–	•/•
Alarma de aviso avería acústica/óptica		–/–	–/•
Descongelación frigorífico automática		•	–
Descongelación congelador automática		–	•
Iluminación			
Frigorífico			
LED con incremento gradual intensidad / LED		•/–	–/–
Ubicación Lateral/Superior		•/–	–
Congelador			
LED con incremento gradual intensidad / LED		–	–
Ubicación Lateral/Superior		–	–
Equipamiento			
Frigorífico			
Nº total de balcones y soportes en la contrapuerta		2	–
Cajón para frutas y verduras		–	–
Cajón para carnes y pescados		•	–
Nº bandejas cristal seguridad		3	–
Botellero		–	–
Bandeja deslizante Plus		–	–
Congelador			
Nº cajones		–	3
Nº compartimentos abatibles con tapa		–	–
Nº cajones BigBox		–	–
Nº bandejas cristal seguridad		–	–
Nº de cubiteras		–	1
Conexión eléctrica			
Tensión nominal		V	220-240
Intensidad corriente eléctrica		A	10
Frecuencia de red		Hz	50
Tipo de enchufe		Schuko	Schuko
Posibilidad de combinación horizontal		Combina con 3GUE033F	Combina con 3KUE037S

• Si tiene/- No tiene  
\* Información de etiquetado energético según el Reglamento (UE) n° 2017/1369 del Parlamento Europeo y del Consejo y el Reglamento Delegado (UE) 2019/2016 de la Comisión.  
1) Dentro del rango de A a G.

		Vinoteca integrable bajo encimera
Modelo		3WUF073B
Etiquetado energético* y otra información técnica		
Categoría de modelo		Frigorífico-bodega, bodega y armarios para la conservación de vino
Clase de eficiencia energética¹		<div><div>A</div><div>G</div><div>F</div></div>
Consumo de energía anual	kWh/año	100
Volumen útil total	litros	58
Capacidad (nº botellas vino 0,75 l)		21
Clase climática		SN-ST
Potencia sonora	dB(A) re 1 pW	38
Clase de eficiencia sonora		C
Libre instalación/integrable		Integrable
Dimensiones		
Altura del aparato	mm	818
Anchura del aparato	mm	298
Fondo del aparato sin tirador	mm	567
Fondo del aparato con tirador	mm	620
Altura del nicho	mm	820
Anchura del nicho	mm	300
Fondo del nicho	mm	550
Sentido de apertura de la puerta		Derecha
Puerta reversible		•
Tipo		
Diseño de puerta		Plana
Material puerta		Cristal de 3 capas
Filtro ultravioleta		•
Laterales		Negros
Tirador		Exterior
Nº de circuitos de frío independientes		1
Nº de compresores		1
Ventilación frontal		•
Control del aparato		
Control electrónico		•
Indicación temperatura		Display digital
Ubicación indicador temperatura		Interior
Zonas de regulación independiente de temperatura		1
Regulación de temperatura		•
Función bloqueo de la electrónica		•
Alarma de aviso puerta abierta acústica/óptica		•/•
Alarma de aviso avería acústica/óptica		•/•
Descongelación automática		•
Iluminación		
LED con incremento gradual intensidad		•
Iluminación on/off		•
Modo presentación		•
Equipamiento		
Nº bandejas		4
Nº bandejas de madera de fresno americano		3
Conexión eléctrica		
Tensión nominal	V	220-240
Intensidad corriente eléctrica	A	6
Frecuencia de red	Hz	50
Longitud del cable de conexión	mm	2.300
Tipo de enchufe		Schuko

• Si tiene/- No tiene  
\* Información de etiquetado energético según el Reglamento (UE) n° 2017/1369 del Parlamento Europeo y del Consejo y el Reglamento Delegado (UE) 2019/2016 de la Comisión.  
1) Dentro del rango de A a G.

Frigoríficos combinados NoFrost		Serie Cristal. XXL	Serie Cristal. Ancho 60 cm				Serie Grafito. Ancho 60 cm	Serie Acero. XXL
Modelo - Color puertas	Cristal negro	3KFC879NI	3KFC869NI	3KFD765NI	3KFD565NI			
	Cristal blanco	3KFC879BI	3KFC869BI	3KFD765BI	3KFD565BI			
	Acabado grafito					3KFD763GI		
	Acero antihuellas							3KFE776XE
	Blanco							3KFE776WE*
Etiquetado energético¹ y otra información técnica								
Categoría de modelo		Frigorífico-congelador	Frigorífico-congelador	Frigorífico-congelador	Frigorífico-congelador	Frigorífico-congelador	Frigorífico-congelador	Frigorífico-congelador
Clase de eficiencia energética²								
Consumo de energía anual	kWh/año	178	162	191	191	191	259	
Volumen útil total	litros	440	363	368	326	368	438	
Volumen útil frigorífico	litros	311	260	279	237	279	330	
Volumen útil congelador	litros	129	103	89	89	89	108	
NoFrost		•	•	•	•	•	•	
Autonomía	h	18	15	13	13	13	16	
Capacidad de congelación	kg/24 h	11	10	10	10	10	12	
Clase climática		SN-T	SN-T	SN-T	SN-T	SN-T	SN-T	
Potencia sonora	dB(A) re 1 pW	35	35	36	36	36	40	
Clase de eficiencia sonora		B	B	C	C	C	C	
Libre instalación/integrable		Libre instalación	Libre instalación	Libre instalación	Libre instalación	Libre instalación	Libre instalación	
Dimensiones								
Altura del aparato	mm	2.030	2.030	2.030	1.860	2.030	2.030	
Anchura del aparato	mm	700	600	600	600	600	700	
Fondo del aparato sin tirador	mm	667	665	660	660	660	670	
Fondo del aparato con tirador	mm	667	665	660	660	660	710	
Sentido de apertura de puerta		A la derecha	A la derecha	A la derecha	A la derecha	A la derecha	A la derecha	
Puertas reversibles		•	•	•	•	•	•	
Juntas de puertas desmontables		•	•	•	•	•	•	
Tipo de producto								
Antihuellas		–	–	–	–	•	•/-*	
Color laterales		Gris	Gris	Gris	Gris	Gris oscuro	Gris / blanco*	
Diseño Soft de puerta		Plana	Plana	Plana	Plana	Plana	Plana	
Tirador		Integrado vertical	Integrado vertical	Integrado vertical	Integrado vertical	Integrado vertical	Externo	
Nº de compresores/Nº circuitos de frío		1/2	1/2	1/2	1/2	1/2	1/2	
Motor Inverter		•	•	•	•	•	•	
Sistema NoFrost AireFrío 4D		•	•	–	–	–	–	
Ubicación del condensador lateral		Lado derecho³	Lado derecho³	Ambos lados	Ambos lados	Ambos lados	Ambos lados	
Nº estrellas compartimento congelador		4	4	4	4	4	4	
Control del aparato								
Home Connect		–	–	–	–	–	–	
Control electrónico		•	•	•	•	•	•	
Indicador temperatura		Electrónica táctil	Electrónica táctil	LED	LED	LED	Electrónica táctil	
Ubicación indicador de temperatura (electrónica)		Interior	Interior	Interior	Interior	Interior	Exterior	
Regulación independiente de temperatura refrigerador/ congelador		•/•	•/•	•/•	•/•	•/•	•/•	
Función Refrigeración Súper/Congelación Súper		•/•	•/•	•/•	•/•	•/•	•/•	
Función Eco/Vacaciones		–/–	–/–	•/–	•/–	•/–	•/–	
Alarma temperatura óptica y acústica		•/•	•/•	•/•	•/•	•/•	•/•	
Alarma puerta abierta óptica y acústica		•/•	•/•	•/•	•/•	•/•	•/•	
Alarma avería óptica y acústica		•/•	•/•	•/•	•/•	•/•	•/•	
Descongelación y evaporación automática en refrigerador/congelador		•/•	•/•	•/•	•/•	•/•	•/•	
Iluminación								
LED con incremento gradual intensidad / LED		•/–	•/–	•/–	•/–	•/–	•/–	
Ubicación lateral/superior		•/•	•/•	–/•	–/•	–/•	–/•	
Equipamiento								
Frigorífico								
Nº total de balcones y soportes en la contrapuerta		4	4	4	3	4	4	
Nº compartimentos con tapa en la puerta		1	1	–	–	–	–	
Cajón para frutas y verduras		ExtraFresh	ExtraFresh	ExtraFresh con regulador de humedad	ExtraFresh con regulador de humedad	ExtraFresh con regulador de humedad	ExtraFresh con regulador de humedad	
Cajón para carnes y pescados		ExtraCold ❄️ 0 °C	ExtraCold ❄️ 0 °C	ExtraCold ❄️ 0 °C	ExtraCold ❄️ 0 °C	ExtraCold ❄️ 0 °C	ExtraCold ❄️ 0 °C	
Soporte de acero especial para botellas		•	•	–	–	–	–	
Bandejas de cristal de seguridad		5	5	5	4	5	5	
Bandejas extraíbles EasyAccess		–	–	4	3	4	4	
Terminaciones interiores		Cromadas	Cromadas	Cromadas	Cromadas	Cromadas	Cromadas	
Botellero		Cromado	Cromado	Cromado	Cromado	Cromado	Cromado	
Congelador								
Nº cajones/EasyAccess		3/–	3/–	3/–	3/–	3/–	3/–	
Bandejas de cristal de seguridad		–	–	2	2	2	2	
Nº de cubiteras		1	1	1	1	1	1	
Conexión eléctrica								
Tensión nominal	V	220-240	220-240	220-240	220-240	220-240	220-240	
Intensidad corriente eléctrica	A	10	10	10	10	10	10	
Frecuencia de red	Hz	50	50	50	50	50	50	
Longitud del cable de conexión	mm	2400	2400	2400	2400	2400	2400	
Tipo de enchufe		Schuko	Schuko	Schuko	Schuko	Schuko	Schuko	
Posibilidad de instalación en pareja		–	–	–	–	–	–	

• Si tiene/– No tiene  
1) Información de etiquetado energético según el Reglamento (UE) n° 2017/1369 del Parlamento Europeo y del Consejo y el Reglamento Delegado (UE) 2019/2016 de la Comisión.  
2) Dentro del rango de A a G.  
3) Lado derecho visto de frente.

		Frigoríficos combinados NoFrost. Ancho 60 cm					
Modelo - Color puertas	Acero antihuellas	3KFA865XI	3KFB864XE	3KFB664XE	3KFC867XI	3KFC664XI	3KFD763XE
	Acero mate antihuellas						
	Blanco				3KFC867WI*	3KFC664WI*	3KFD763WE*
Etiquetado energético¹ y otra información técnica							
Categoría de modelo		Frigorífico-congelador	Frigorífico-congelador	Frigorífico-congelador	Frigorífico-congelador	Frigorífico-congelador	Frigorífico-congelador
Clase de eficiencia energética²							
Consumo de energía anual	kWh/año	112	129	127	162	153	191
Volumen útil total	litros	363	363	321	363	326	368
Volumen útil frigorífico	litros	260	260	218	260	237	279
Volumen útil congelador	litros	103	103	103	103	89	89
NoFrost		●	●	●	●	●	●
Autonomía	h	21	18	14	15	13	16
Capacidad de congelación	kg/24 h	10	10	9,5	10	10	10
Clase climática		SN-T	SN-T	SN-T	SN-T	SN-T	SN-T
Potencia sonora	dB(A) re 1 pW	29	33	33	35	36	36
Clase de eficiencia sonora		A	B	B	B	C	C
Libre instalación/integrable		Libre instalación	Libre instalación	Libre instalación	Libre instalación	Libre instalación	Libre instalación
Dimensiones							
Altura del aparato	mm	2.030	2.030	1.860	2.030	1.860	2.030
Anchura del aparato	mm	600	600	600	600	600	600
Fondo del aparato sin tirador	mm	665	665	665	665	660	660
Fondo del aparato con tirador	mm	720	720	720	665	660	700
Sentido de apertura de puerta		A la derecha	A la derecha	A la derecha	A la derecha	A la derecha	A la derecha
Puertas reversibles		●	●	●	●	●	●
Juntas de puertas desmontables		●	●	●	●	●	●
Tipo de producto							
Antihuellas		●	●	●	●/-*	-	●/-*
Color laterales		Gris	Gris	Gris	Gris/blanco*	Gris/blanco*	Gris/blanco*
Diseño Soft de puerta		Plana	Plana	Plana	Plana	Plana	Plana
Tirador		Integrado vertical	Externo	Externo	Integrado vertical	Integrado vertical	Externo
Nº de compresores/Nº circuitos de frío		1/2	1/2	1/2	1/2	1/2	1/2
Motor Inverter		●	●	●	●	●	●
Sistema NoFrost AireFrío 4D		●	●	●	●	-	-
Ubicación del condensador lateral		-	-	-	Lado derecho³	Ambos lados	Ambos lados
Nº estrellas compartimento congelador		4	4	4	4	4	4
Control del aparato							
Home Connect		-	-	-	-	-	-
Control electrónico		●	●	●	●	●	●
Indicador temperatura		Electrónica táctil	Electrónica táctil	Electrónica táctil	Electrónica táctil	LED	LED
Ubicación indicador de temperatura (electrónica)		Interior	Interior	Interior	Exterior	Interior	Interior
Regulación independiente de temperatura refrigerador/ congelador		●/●	●/●	●/●	●/●	●/●	●/●
Función Refrigeración Súper/Congelación Súper		●/●	●/●	●/●	●/●	●/●	●/●
Función Eco/Vacaciones		-/-	-/-	-/-	●/●	●/-	●/-
Alarma temperatura óptica y acústica		●/●	●/●	●/●	●/●	●/●	●/●
Alarma puerta abierta óptica y acústica		●/●	●/●	●/●	●/●	●/●	●/●
Alarma avería óptica y acústica		●/●	●/●	●/●	●/●	●/●	●/●
Descongelación y evaporación automática en refrigerador/congelador		●/●	●/●	●/●	●/●	●/●	●/●
Iluminación							
LED con incremento gradual intensidad / LED		●/-	●/-	●/-	●/-	●/-	●/-
Ubicación lateral/superior		-/●	-/●	-/●	-/●	-/●	-/●
Equipamiento							
Frigorífico							
Nº total de balcones y soportes en la contrapuerta		4	4	3	4	3	4
Nº compartimentos con tapa en la puerta		-	-	-	-	-	-
Cajón para frutas y verduras		ExtraFresh	ExtraFresh	ExtraFresh	ExtraFresh	ExtraFresh con regulador de humedad	ExtraFresh con regulador de humedad
Cajón para carnes y pescados		ExtraCold❄️ 0 °C	ExtraCold❄️ 0 °C	ExtraCold❄️ 0 °C	ExtraCold❄️ 0 °C	ExtraCold❄️ 0 °C	ExtraCold❄️ 0 °C
Soporte de acero especial para botellas		●	●	-	●	-	-
Bandejas de cristal de seguridad		5	5	4	5	4	5
Bandejas extraíbles EasyAccess		-	-	-	-	3	4
Terminaciones interiores		Cromadas/ transparentes	Cromadas/ transparentes	Cromadas/ transparentes	Cromadas/ transparentes	Cromadas	Cromadas
Botellero		Cromado	Cromado	Cromado	Cromado	Cromado	Cromado
Congelador							
Nº cajones/EasyAccess		3/-	3/-	3/-	3/-	3/-	3/-
Bandejas de cristal de seguridad		-	-	-	-	2	2
Nº de cubiteras		1	1	1	1	1	1
Conexión eléctrica							
Tensión nominal	V	220-240	220-240	220-240	220-240	220-240	220-240
Intensidad corriente eléctrica	A	10	10	10	10	10	10
Frecuencia de red	Hz	50	50	50	50	50	50
Longitud del cable de conexión	mm	2260	2400	2250	2400	2400	2400
Tipo de enchufe		Schuko	Schuko	Schuko	Schuko	Schuko	Schuko
Posibilidad de instalación en pareja		3AF2030X	3AF2030X	3AF2030X	-	-	-

• Si tiene/– No tiene  
1) Información de etiquetado energético según el Reglamento (UE) n° 2017/1369 del Parlamento Europeo y del Consejo y el Reglamento Delegado (UE) 2019/2016 de la Comisión.  
2) Dentro del rango de A a G.  
3) Lado derecho visto de frente.






	Frigoríficos combinados NoFrost. Ancho 60 cm				
Modelo - Color puertas	Acero antihuellas	3KFD563XE	3KFE763XI	3KFE563XI	
	Acero mate antihuellas			3KFE561MI	3KFE361MI
	Blanco	3KFD563WE*	3KFE763WI*	3KFE563WI*	3KFE361WI*
Etiquetado energético¹ y otra información técnica					
Categoría de modelo	Frigorífico-congelador	Frigorífico-congelador	Frigorífico-congelador	Frigorífico-congelador	Frigorífico-congelador
Clase de eficiencia energética²					
Consumo de energía anual	kWh/año	191	238	238	239
Volumen útil total	litros	326	368	326	305
Volumen útil frigorífico	litros	237	279	237	216
Volumen útil congelador	litros	89	89	89	89
NoFrost		•	•	•	•
Autonomía	h	13	13	12	12
Capacidad de congelación	kg/24 h	10	10	10	10
Clase climática		SN-T	SN-T	SN-T	SN-T
Potencia sonora	dB(A) re 1 pW	36	39	39	42
Clase de eficiencia sonora		C	C	D	D
Libre instalación/integrable		Libre instalación	Libre instalación	Libre instalación	Libre instalación
Dimensiones					
Altura del aparato	mm	1.860	2.030	1.860	1.760
Anchura del aparato	mm	600	600	600	600
Fondo del aparato sin tirador	mm	660	660	660	660
Fondo del aparato con tirador	mm	700	660	660	660
Sentido de apertura de puerta		A la derecha	A la derecha	A la derecha	A la derecha
Puertas reversibles		•	•	•	•
Juntas de puertas desmontables		•	•	•	•
Tipo de producto					
Antihuellas		•/-*	-	•/-*	•/-*
Color laterales		Gris/blanco*	Gris/blanco*	Gris/blanco*	Gris/blanco*
Diseño Soft de puerta		Plana	Plana	Plana	Plana
Tirador		Externo	Integrado horizontal	Integrado horizontal	Integrado horizontal
Nº de compresores/Nº circuitos de frío		1/2	1/2	1/2	1/1
Motor Inverter		•	•	•	-
Sistema NoFrost AireFrio 4D		-	-	-	-
Ubicación del condensador		Ambos lados	Ambos lados	Ambos lados	Ambos lados
Nº estrellas compartimento congelador		4	4	4	4
Control del aparato					
Home Connect		-	-	-	-
Control electrónico		•	•	•	•
Indicador temperatura		LED	LED	LED	LED
Ubicación indicador de temperatura (electrónica)		Interior	Interior	Interior	Interior
Regulación independiente de temperatura refrigerador/ congelador		•/•	•/•	•/•	•/•
Función Refrigeración Súper/Congelación Súper		•/•	•/•	•/•	-/•
Función Eco/Vacaciones		•/-	•/-	•/-	•/-
Alarma temperatura óptica y acústica		•/•	•/•	•/•	•/•
Alarma puerta abierta óptica y acústica		•/•	•/•	•/•	•/•
Alarma avería óptica y acústica		•/•	•/•	•/•	•/•
Descongelación y evaporación automática en refrigerador/congelador		•/•	•/•	•/•	•/•
Iluminación					
LED con incremento gradual intensidad / LED		•/-	•/-	•/-	•/-
Ubicación lateral/superior		-/•	-/•	-/•	-/•
Equipamiento					
Frigorífico					
Nº total de balcones y soportes en la contrapuerta		3	4	3	3
Nº compartimentos con tapa en la puerta		-	-	-	-
Cajón para frutas y verduras	ExtraFresh con regulador de humedad	ExtraFresh con regulador de humedad	ExtraFresh con regulador de humedad	Fresh	Fresh
Cajón para carnes y pescados	ExtraCold ❄️ 0 °C	ExtraCold ❄️ 0 °C	ExtraCold ❄️ 0 °C	-	-
Soporte de acero especial para botellas		-	-	-	-
Bandejas de cristal de seguridad		4	5	4	3
Bandejas extraíbles EasyAccess		3	4	3	-
Terminaciones interiores		Cromadas	Cromadas	Cromadas	Blancas
Botellero		Cromado	Cromado	Cromado	-
Congelador					
Nº cajones/EasyAccess		3/-	3/-	3/-	2/1
Bandejas de cristal de seguridad		2	2	2	-
Nº de cubiteras		1	1	1	1
Conexión eléctrica					
Tensión nominal	V	220-240	220-241	220-240	220-240
Intensidad corriente eléctrica	A	10	10	10	10
Frecuencia de red	Hz	50	50	50	50
Longitud del cable de conexión	mm	2400	2400	2400	2400
Tipo de enchufe		Schuko	Schuko	Schuko	Schuko
Posibilidad de instalación en pareja					



• Si tiene/- No tiene  
1) Información de etiquetado energético según el Reglamento (UE) nº 2017/1369 del Parlamento Europeo y del Consejo y el Reglamento Delegado (UE) 2019/2016 de la Comisión.  
2) Dentro del rango de A a G.

	Frigoríficos de una puerta		
Modelo	3FCE568XE	3FCE563ME	3FCE563WE
Etiquetado energético* y otra información técnica			
Categoría de modelo	Frigorífico con uno o más compartimentos de conservación de alimentos Frescos		
Clase de eficiencia energética¹			
Consumo de energía anual	kWh/año	116	116
Volumen útil total	litros	346	346
Volumen útil frigorífico	litros	346	346
Volumen útil congelador	litros	-	-
NoFrost		-	-
Autonomía	h	-	-
Capacidad de congelación	kg/24 h	-	-
Clase climática		SN-T	SN-T
Potencia sonora	dB(A) re 1 pW	39	39
Clase de eficiencia sonora		C	C
Libre instalación/integrable		Libre instalación	Libre instalación
Dimensiones			
Altura del aparato	mm	1.860	1.860
Anchura del aparato	mm	600	600
Fondo del aparato sin tirador	mm	650	650
Fondo del aparato con tirador	mm	690	690
Sentido de apertura de puerta		A la izquierda	A la izquierda
Puerta reversible		•	•
Juntas de puertas desmontables		•	•
Tipo de aparato			
Color puerta		Acero antihuellas	Acero mate antihuellas
Antihuellas		•	•
Color laterales		Gris	Gris
Diseño Soft de puerta		Plana	Plana
Tirador		Fácil apertura	Fácil apertura
Nº de compresores		1	1
Motor Inverter		-	-
Sistema ExtraVentilation		•	•
Control del aparato			
Control electrónico frigorífico/congelador		•	•
Indicadores temperatura frigorífico/congelador		Electrónica táctil	LED
Ubicación indicación temperatura (electrónica)		Interior	Interior
Interruptor Refrigeración Súper (desconexión automática)		•	•
Interruptor Congelación Súper (desconexión automática)		-	-
Función Eco		-/-	•
Alarma de aviso puerta abierta acústica/óptica		•/-	-/-
Alarma de aviso temperatura acústica/óptica		-/-	-/-
Alarma de aviso avería acústica/óptica		-/-	-/-
Descongelación frigorífico automática		•	•
Descongelación congelador automática		-	-
Iluminación			
LED		•	•
Lateral/Superior		-/•	-/•
Equipamiento			
Frigorífico			
Nº total de balcones y soportes en la contrapuerta		5	5
Balcón ajustable en altura		•	-
Cajón para frutas y verduras con regulador de humedad	ExtraFresh Comfort	ExtraFresh con regulador de humedad	ExtraFresh con regulador de humedad
Cajón de gran capacidad con guías telescópicas		•	-
Nº bandejas cristal seguridad		7	7
Bandejas extraíbles EasyAccess		4	6
Terminaciones interiores		Cromadas	Blancas
Botellero		Cromado	-
Congelador			
Nº cajones		-	-
Nº cajones BigBox		-	-
Nº bandejas cristal seguridad		-	-
Terminaciones interiores		-	-
Nº de cubiteras		-	-
Preparación automática cubitos de hielo		-	-
Acumuladores de frío		-	-
Conexión eléctrica			
Tensión nominal	V	220-240	220-240
Intensidad corriente eléctrica	A	10	10
Frecuencia de red	Hz	50	50
Longitud del cable de conexión	mm	2.300	2.300
Tipo de enchufe		Schuko	Schuko
Accesorio de unión		3AF1860X	3AF1860X


• Si tiene/- No tiene  
\* Información de etiquetado energético según el Reglamento (UE) nº 2017/1369 del Parlamento Europeo y del Consejo y el Reglamento Delegado (UE) 2019/2016 de la Comisión.  
1) Dentro del rango de A a G.

	Congeladores de una puerta		
Modelo	3GFE568XE	3GFE564ME	3GFE563WE
Etiquetado energético* y otra información técnica			
Categoría de modelo	Congelador tipo armario	Congelador tipo armario	Congelador tipo armario
Clase de eficiencia energética¹			
Consumo de energía anual	kWh/año	234	234
Volumen útil total	litros	242	242
Volumen útil frigorífico	litros	–	–
Volumen útil congelador	litros	242	242
NoFrost	•	•	•
Autonomía	h	9	9
Capacidad de congelación	kg/24 h	18	18
Clase climática	SN-T	SN-T	SN-T
Potencia sonora	dB(A) re 1 pW	39	39
Clase de eficiencia sonora	C	C	C
Libre instalación/integrable	Libre instalación	Libre instalación	Libre instalación
Dimensiones			
Altura del aparato	mm	1.860	1.860
Anchura del aparato	mm	600	600
Fondo del aparato sin tirador	mm	650	650
Fondo del aparato con tirador	mm	690	690
Sentido de apertura de puerta	A la derecha	A la derecha	A la derecha
Puerta reversible	•	•	•
Juntas de puertas desmontables	•	•	•
Tipo de aparato			
Color puerta	Acero antihuellas	Acero mate antihuellas	Blanco
Antihuellas	•	•	–
Color laterales	Gris	Gris	Blanco
Diseño Soft de puerta	Plana	Plana	Plana
Tirador	Fácil apertura	Fácil apertura	Fácil apertura
Nº de compresores	1	1	1
Motor Inverter	•	•	•
Nº estrellas compartimento congelador	4	4	4
Control del aparato			
Control electrónico frigorífico/congelador	•	•	•
Indicadores temperatura frigorífico/congelador	Electrónica táctil	LED	LED
Ubicación indicación temperatura (electrónica)	Interior	Interior	Interior
Interruptor Refrigeración Súper (desconexión automática)	–	–	–
Interruptor Congelación Súper (desconexión automática)	•	•	•
Alarma de aviso puerta abierta acústica/óptica	•/–	•/–	•/–
Alarma de aviso temperatura acústica/óptica	•/•	•/•	•/•
Alarma de aviso avería acústica/óptica	•/•	•/•	•/•
Descongelación frigorífico automática	–	–	–
Descongelación congelador automática	•	•	•
Iluminación			
LED	•	–	–
Ubicación lateral/superior	–/•	–/–	–/–
Equipamiento			
Frigorífico			
Nº total de balcones y soportes en la contrapuerta	–	–	–
Nº de compartimentos con tapa en la puerta	–	–	–
Balcón ajustable en altura	–	–	–
Cajón para frutas y verduras con regulador de humedad	–	–	–
Cajón de gran capacidad con guías telescópicas	–	–	–
Nº bandejas cristal seguridad	–	–	–
Bandejas extraíbles EasyAccess	–	–	–
Terminaciones interiores	–	–	–
Botellero	–	–	–
Congelador			
Nº cajones	4	4	4
Nº cajones BigBox	2	2	2
Nº bandejas cristal seguridad	6	6	6
Terminaciones interiores	Cromadas	–	–
Nº de cubiteras	–	1	1
Preparación automática cubitos de hielo	•	–	–
Acumuladores de frío	2	2	2
Conexión eléctrica			
Tensión nominal	V	220–240	220–240
Intensidad corriente eléctrica	A	10	10
Frecuencia de red	Hz	50	50
Longitud del cable de conexión	mm	2.300	2.300
Tipo de enchufe	Schuko	Schuko	Schuko
Posibilidad de instalación en pareja	Combina con 3FCE568XE	Combina con 3FCE563ME	Combina con 3FCE563WE
Accesorio de unión	3AF1860X	3AF1860X	3AF1860W

• Si tiene/– No tiene  
\* Información de etiquetado energético según el Reglamento (UE) nº 2017/1369 del Parlamento Europeo y del Consejo y el Reglamento Delegado (UE) 2019/2016 de la Comisión.  
1) Dentro del rango de A a G.

		Frigoríficos multipuerta XXL NoFrost	
Modelo		3KME598XI	3KME592XI
Etiquetado energético* y otra información técnica			
Categoría de modelo		Frigorífico-congelador	Frigorífico-congelador
Clase de eficiencia energética¹			
Consumo de energía anual	kWh/año	327	333
Volumen útil total	litros	574	605
Volumen útil frigorífico	litros	375	405
Volumen útil congelador	litros	199	200
NoFrost		Sistema NoFrost AireFrio 4D	Sistema NoFrost AireFrio 4D
Autonomía	h	15	15
Capacidad de congelación	kg/24 h	16	13
Clase climática		SN-T	SN-T
Potencia sonora	dB(A) re 1 pW	39	38
Clase de eficiencia sonora		C	C
Libre instalación/integrable		Libre instalación	Libre instalación
Dimensiones			
Altura del aparato	mm	1.830	1.830
Anchura del aparato	mm	910	910
Fondo del aparato sin tirador	mm	731	731
Fondo del aparato con tirador	mm	731	731
Tipo de frigorífico			
Número de puertas/cajones exteriores		4/0	4/0
Color puertas		Acero antihuellas	Acero antihuellas
Antihuellas		•	•
Color laterales		Gris	Gris
Diseño de puerta		Plana	Plana
Tirador		Integrado	Integrado
Terminaciones interiores		Cromadas	Blancas
N° de compresores/circuitos de frío		1/1	1/1
Motor Inverter		•	•
N° estrellas compartimento congelador		4	4
Control del aparato			
Home Connect		•	–
Control electrónico frigorífico/congelador		•	•
Indicadores temperatura frigorífico/congelador		Electrónica táctil	Electrónica táctil
Ubicación indicación temperatura (electrónica)		Exterior	Exterior
Función Refrigeración Súper (desconexión automática)		•	•
Función Congelación Súper (desconexión automática)		•	•
Función Vacaciones/Eco		•/•	–/–
Función Bloqueo		•	•
Alarma de aviso puerta abierta acústica/óptica		•/•	•/•
Alarma de aviso temperatura acústica/óptica		•/•	•/•
Alarma de aviso avería acústica/óptica		•/–	•/–
Descongelación frigorífico automática		•	•
Descongelación congelador automática		•	•
Iluminación			
LED frigorífico/congelador		•/•	•/–
Ubicación de la iluminación frigorífico/congelador		Lateral/superior	Superior/–
Equipamiento			
Frigorífico			
N° total de balcones y soportes en la contrapuerta		5	5
N° bandejas cristal seguridad		5	3
N° bandejas multiuso regulables en altura		1	–
Cajón para frutas y verduras		ExtraFresh	ExtraFresh
Cajón para carnes y pescados		ExtraCold ❄ 0 °C	ExtraCold ❄ 0 °C
N° cajones		2	2
Tipo de conexión: toma de agua/tanque		– /•	–
Filtro para el agua		–	–
Dispensador: Agua/Cubitos de hielo/hielo picado		•/•/•	–
Función especial "Llenado de botella" (Bottle Fill)		•	–
Generación de hielo		kg/día	5
Congelador			
N° cajones (BigBox/abiertos)		6 (2/2)	6 (2/0)
Cubitera		–	1
Conexión eléctrica			
Tensión nominal		V	220-240
Intensidad corriente eléctrica		A	10
Frecuencia de red		Hz	50-60
Longitud del cable de conexión		mm	2.400
Tipo de enchufe		Schuko	Schuko

• Si tiene/– No tiene  
\* Información de etiquetado energético según el Reglamento (UE) nº 2017/1369 del Parlamento Europeo y del Consejo y el Reglamento Delegado (UE) 2019/2016 de la Comisión.  
1) Dentro del rango de A a G.

		Frigorífico americano XXL NoFrost
Modelo		3FAE494XE
Etiquetado energético* y otra información técnica		
Categoría de modelo		Frigorífico-congelador
Clase de eficiencia energética¹		
Consumo de energía anual	kWh/año	323
Volumen útil total	litros	562
Volumen útil frigorífico	litros	371
Volumen útil congelador	litros	191
NoFrost		●
Autonomía	h	3
Capacidad de congelación	kg/24 h	12
Clase climática		SN-T
Potencia sonora	dB(A) re 1 pW	42
Clase de eficiencia sonora		D
Libre instalación/integrable		Libre instalación
Dimensiones		
Altura del aparato	mm	1.787
Anchura del aparato	mm	908
Fondo del aparato sin tirador	mm	707
Fondo del aparato con tirador	mm	762
Tipo de producto		
Color puertas		Acero antihuellas
Antihuellas		●
Color laterales		Gris
Diseño Soft de puerta		Alta
Tirador		Exterior
Dispensador exterior de agua y hielo		Con tanque
Terminaciones interiores		Blancas
Nº de compresores/circuitos de frío		1/1
Motor Inverter		●
Nº estrellas compartimento congelador		4
Control del aparato		
Control electrónico frigorífico/congelador		●
Indicadores temperatura frigorífico/congelador		Electrónica táctil
Ubicación indicación temperatura (electrónica)		Exterior
Función Refrigeración Súper (desconexión automática)		●
Función Congelación Súper (desconexión automática)		●
Función Bloqueo		●
Alarma de aviso puerta abierta acústica/óptica		●/●
Alarma de aviso temperatura acústica/óptica		–/–
Alarma de aviso avería acústica/óptica		–/–
Descongelación frigorífico automática		●
Descongelación congelador automática		●
Iluminación		
LED		●
Lateral/Superior		–/●
Equipamiento		
Frigorífico		
Nº total de balcones y soportes en la contrapuerta		5
Nº bandejas cristal seguridad		5
Nº cajones		2
Congelador		
Nº cajones		2
Nº bandejas cristal seguridad		5
Cubitera		–
Preparación automática cubitos de hielo		●
Conexión eléctrica		
Tensión nominal	V	220-240
Intensidad corriente eléctrica	A	10
Frecuencia de red	Hz	50
Longitud del cable de conexión	mm	1.700
Tipo de enchufe		Schuko

• Si tiene/– No tiene  
\* Información de etiquetado energético según el Reglamento (UE) nº 2017/1369 del Parlamento Europeo y del Consejo y el Reglamento Delegado (UE) 2019/2016 de la Comisión.  
1) Dentro del rango de A a G.



# Lavavajillas

- Lavavajillas integrables de 60 y 45 cm de ancho
- Lavavajillas de libre instalación de 60 y 45 cm de ancho
- Modo Demo



# Lavavajillas Balay

Balay ofrece una amplia gama de lavavajillas, tanto de libre instalación como integrables, de ancho 60 y 45 cm, que se adaptan a cualquier diseño de cocina.

El interior de los lavavajillas Balay es una apuesta por la máxima flexibilidad, ya que cuentan con una cesta extra o una tercera bandeja, alturas modulables, varillas abatibles y accesorios exclusivos, que consiguen sacar todo el provecho posible a su espacio interior. Los resultados de limpieza están totalmente garantizados, gracias a exclusivas prestaciones como la Zona Extra limpieza y a la gran variedad de programas disponibles.

Los lavavajillas Balay ofrecen los niveles de ruido más bajos del mercado: tan solo 42 dB en algunos modelos. Esto es todavía más importante con las nuevas tendencias de diseño de cocinas abiertas al salón donde se conversa, se ve la televisión o simplemente es un espacio para relajarse.

Garantizar la confianza es un factor fundamental que se tiene en cuenta en el diseño. Por eso, las cubas de los lavavajillas Balay, totalmente estancas, están garantizadas durante 10 años<sup>1</sup>.

## Menor consumo de energía

NUEVO Balay, en su apuesta por la sostenibilidad, renueva la gama de lavavajillas mejorando el consumo y logrando la clasificación energética A<sup>2</sup>.

Y todos los lavavajillas cuentan con el programa Eco 50 °C, en el que se optimiza al máximo el consumo, tanto de agua como de energía.

NUEVO Nuevo Asistente de energía Con el nuevo Asistente de energía, se puede programar el funcionamiento del lavavajillas en la franja horaria más económica, tanto con tarifa libre, como con tarifa regulada. También es posible elegir la hora con mayor proporción de energía renovable, de esta manera se reduce la emisión de CO<sub>2</sub> cuidando el medio ambiente.

## Apertura automática de puerta

NUEVO Balay incorpora en muchos modelos la apertura automática de la puerta. Al finalizar el programa, la puerta se abre automáticamente, consiguiendo un secado más eficiente y económico, evitando que la humedad residual del vapor moje la vajilla seca.



1) Garantía total: cubre todos los gastos generados por la sustitución del lavavajillas, mano de obra y desplazamiento de uno de nuestros técnicos del Servicio al Cliente Balay.  
2) Dentro del rango de A a G. Información de etiquetado energético según el Reglamento (UE) n° 2017/1369 del Parlamento Europeo y del Consejo y el Reglamento Delegado (UE) 2019/2017 de la Comisión. Para más información, consultar las tablas de información técnica o en [www.balay.es](http://www.balay.es)

# Lavavajillas integrables

## Balay



Balay ofrece una amplia gama de **lavavajillas integrables**, adaptada a las nuevas tendencias de diseño de las cocinas abiertas al salón. El lavavajillas quedará oculto, pero con todas sus **prestaciones** totalmente visibles: **eficiencia, silencio, capacidad, flexibilidad y ¡resultados perfectos!**

Los lavavajillas integrables de Balay se adaptan a cualquier cocina. Se pueden instalar tanto bajo encimera, como **en alto** o **en semi-columna**. En esta ubicación, tanto la carga y descarga de la vajilla como la reposición de sal y abrillantador, se convierten en tareas mucho más cómodas.



### Lavavajillas de altura 86,5 cm



Balay amplía su gama de lavavajillas de 86,5 cm de altura. Estos lavavajillas pueden instalarse bajo una encimera de altura tradicional. Solo se necesita una altura mínima de 86,5 cm en el hueco bajo la encimera. Estos 5 cm más de altura en el interior, se traducen en un **10 % más de espacio útil**, permitiendo platos de hasta 33 cm de diámetro.

### Lavavajillas con puerta deslizante



Estos lavavajillas se adaptan a las últimas tendencias de diseño, ofreciendo la posibilidad de ser instalados en cocinas con **zócalos más reducidos**, desde 5 cm de alto, y puertas más altas, **incrementando así la capacidad de almacenaje** con armarios más grandes y consiguiendo una estética inmejorable.

Si **se integran en alto**, solo es necesario dejar un espacio de 3,5 o 2,5 mm achaflanando el cajón inferior (**ver medidas** en página 140).  
  
Están disponibles en 60 y en 45 cm de ancho.

### Lavavajillas que brillan con luz propia

No es fácil saber cuándo un lavavajillas integrable ha terminado, ya que son muy silenciosos y tienen el panel de mandos oculto. Por eso, la práctica totalidad de los lavavajillas integrables de Balay incluyen un sistema de iluminación LED que informa sobre el estado de funcionamiento del lavavajillas:

#### TimeLight

**Proyección de luz LED blanca** sobre el suelo que permite conocer en todo momento el **tiempo restante de lavado** o **la fase en la que se encuentra el lavavajillas**. Se visualiza sobre todo tipo de suelos, incluso en superficies de color blanco. No será visible si se instala el lavavajillas en alto. **Ver recomendaciones de instalación** en la página 141.



#### InfoLight Lateral

**Iluminación LED blanca** situada en la esquina superior izquierda del lavavajillas que indica que está funcionando. Es especialmente práctica para instalaciones en alto, ya que quedará siempre visible, aunque haya un cajón instalado debajo.



#### InfoLight

Proyecta un **haz de luz roja** sobre el suelo para indicar que **el lavavajillas está en funcionamiento**. Al finalizar el programa, la luz roja desaparece.





# Gran capacidad y flexibilidad

El interior de los lavavajillas Balay es una apuesta por la máxima flexibilidad, para sacar todo el partido a cada ciclo de lavado y adaptarse a las diferentes necesidades de cada familia. Cuentan con una [cesta extra](#), [tercera bandeja](#), [alturas modulables](#), [varillas abatibles](#) y [accesorios abatibles](#) que consiguen sacar todo el provecho posible a su espacio interior.

## Tercera cesta Flex para menaje y utensilios

El diseño de esta cesta resulta muy útil para lavar [todas las piezas pequeñas de menaje](#), desde tazas de café, hasta moldes, fiambreras o cuencos, sin que se muevan durante el lavado.

Además, esta cesta cuenta con una [parte móvil](#) en la zona derecha que se desliza en caso de que se necesite liberar ese espacio para [colocar piezas más altas](#), como copas, en la cesta superior RackMatic regulable en altura.

También incluye una [pequeña bandeja desmontable](#) para poder lavar algunas piezas de cubertería. ¡En la Tercera cesta Flex la versatilidad es total!



## Tercera bandeja para cubiertos

Esta bandeja con forma de “V” permite colocar [tanto cubiertos como utensilios de cocina de gran tamaño](#). Su peculiar forma facilita la colocación de las piezas de mayor tamaño en la parte central.


Balay ofrece tanto la tercera cesta Flex como la tercera bandeja [como accesorio](#). De esta manera, [los lavavajillas Balay pueden equiparse a tu gusto](#).



## Cesta superior RackMatic regulable en altura

La cesta superior de los lavavajillas Balay cuenta con el sistema RackMatic de fácil regulación en altura, que ofrece una mayor flexibilidad.

Este sistema permite [regular en alturas diferentes la cesta superior](#), incluso estando totalmente cargada, para adaptar el espacio disponible a cada necesidad.



## Cesta inferior: extracción fácil y cómoda

La cesta inferior se desliza suavemente y sin apenas esfuerzo gracias al [sistema de extracción](#) de fácil deslizamiento.

Además, se incorpora un [freno de seguridad](#) en las ruedas delanteras, para evitar descarrilamientos de la cesta. ¡Una extracción más fácil y cómoda!



## Cestillo Dúo para cubiertos

Con el fin de crear una máxima adaptabilidad y aprovechar el espacio, este [cestillo Dúo para cubiertos](#) se puede usar como un cestillo convencional o se puede dividir en dos unidades independientes para utilizar por separado.

Por ejemplo, se puede colgar una de las mitades en una barra de cocina, gracias a la pieza de anclaje que incorpora. El cestillo se adapta a las necesidades de cada momento.



## Varillas abatibles

Gracias a la versatilidad de las varillas abatibles, se gana capacidad de carga y se aprovecha al máximo el espacio interior del lavavajillas. Según el modelo, incluso es posible dejar el espacio de la cesta inferior completamente diáfano. Ahora, tanto en la cesta superior como en la cesta inferior, se puede colocar cualquier tipo de vajilla y menaje. ¡[Las posibilidades de carga son enormes](#)!



# Los mejores resultados

El diseño interior de los lavavajillas Balay, además de permitir la máxima flexibilidad y capacidad, facilita también la **óptima distribución de la vajilla**. Gracias la **zona Extra limpieza** y los **exclusivos soportes**, se consiguen **los mejores resultados** hasta con menaje más complicado de tratar, como es la vajilla de plástico. ¡Y **sin restos de agua**!

## Zona Extra limpieza



La Zona Extra limpieza se encuentra en la cesta superior y permite un **lavado más intensivo** de cuencos y otros recipientes con alto grado de suciedad.

Su **exclusiva combinación con los soportes para vajilla de plástico** es especialmente práctica para el menaje de plástico que, por su ligereza, tiende a voltearse durante el lavado. Puede activarse y desactivarse de forma manual.



## Accesorios exclusivos



### Soporte para botellas

Perfecto para garantizar la sujeción de todo tipo de botellas, vasos altos, jarrones, etc. Este soporte para botellas es abatible y se puede extraer cuando no sea necesario.



### Soportes para bandejas

Permiten apoyar la bandeja y la parrilla del horno, optimizando el espacio disponible para lavar otro menaje al mismo tiempo. Estos soportes se pueden plegar cuando no vayan a utilizarse.



### Soportes para vajilla de plástico

Para fijar vasos, cuencos, tetinas de biberones y otras piezas de vajilla de plástico y evitar que este menaje, por su ligereza, pueda voltearse durante el lavado.

### Soporte para copas

Asegura las copas durante el lavado y les proporciona una mayor estabilidad y sujeción.



# Control total del lavavajillas desde cualquier dispositivo



Home Connect

Todos los lavavajillas Balay se pueden controlar a través de la **App de Home Connect<sup>®</sup>**. Emparejarlos con la App es muy fácil a través de un código QR.

## ¿Qué permite controlar la App?

### Configuración y ajustes

Es posible **programar el lavavajillas** desde el móvil para, por ejemplo, llegar del trabajo y tener la comodidad de que la vajilla esté lista. También se puede activar y controlar los programas, configurar y modificar los ajustes básicos, o **recibir alertas** de llenado de sal y abrillantador.

### Otros programas y funciones

Se pueden seleccionar a través de la App otros programas<sup>2)</sup> como **Nocturno, Festivo, Super 60 °C, Intensivo Plus 70 °C, Carga mixta, Cristal 40 °C**, y otras funciones<sup>2)</sup> como **Extra higiene, Silencio y la apertura automática de puerta**.

### Contador de pastillas

Basta con introducir el número de pastillas disponibles y el contador descontará una unidad por cada ciclo y **avisará en la App cuando queden pocas**. A través del servicio de reposición automática de pastillas, se puede recibir el detergente directamente en el domicilio.

### Asistentes para una mayor comodidad

Gracias al **Inicio fácil**, solo es necesario decirle al lavavajillas a través de la App qué tipo de vajilla y utensilios van a ser introducidos y las preferencias, y la App propondrá el mejor tratamiento para ello.

Y, con el **nuevo Asistente de energía**, se podrá elegir el momento del día más económico, o el más sostenible con mayor proporción de energía renovable.

### Diagnóstico remoto

En caso de ser necesario, el Servicio Técnico Oficial de Balay se podrá conectar en remoto al lavavajillas para, **sin tener que ir al domicilio, realizar una primera valoración** y resolver algunas de las incidencias que pudiesen surgir. Es posible solicitar este servicio gratuitamente en el **976 305 712**.

Descubre estas y otras funcionalidades más seleccionables a través de la App. Más información en la página 5.

1) Más información en [www.balay.es/electrodomesticos-inteligentes](http://www.balay.es/electrodomesticos-inteligentes).  
2) Depende del modelo.

"Con el nuevo Asistente de energía, puedes programar el lavavajillas en las horas de menor coste, ahorrando con cualquier tipo de tarifa. También puedes elegir cuidar el medio ambiente eligiendo las horas con mayor proporción de energía renovable."

**Sandra**  
Fábrica de Balay  
Zaragoza



# Programas Balay

Los lavavajillas Balay cuentan con electrónicas cómodas de utilizar, son muy intuitivas y tienen sorprendentes programas y funciones que facilitan el día a día.


 **Festivo**  Programa exclusivo de Balay que ayuda a la comodidad y rapidez. En tan solo 45 minutos podemos tener la vajilla lista (lavado y secado). Disponible a través de la App de Home Connect en los modelos que no lo tienen en la electrónica.



**Eco** **Eco 50 °C** Es el programa más económico para lavar la vajilla ligeramente sucia. Con él se consigue un ahorro considerable, ya que se optimiza el consumo de agua y energía adecuándose en función de la carga de la vajilla y su grado de suciedad.

Al finalizar este programa, la puerta del lavavajillas de los modelos con clasificación energética A y B\*, se abre automáticamente, consiguiendo un secado más eficiente y económico, evitando que la humedad residual del vapor moje la vajilla seca. Esta función se puede activar o desactivar.


**Auto** **Automático 45-65 °C** Permite lavar a temperaturas desde 45 hasta 65 °C, aplicando un tratamiento más delicado cuando el grado de suciedad es bajo.


Un sensor inteligente mide la suciedad de la vajilla y ajusta automáticamente el agua, la temperatura y el tiempo de lavado en función del grado de turbiedad del agua.

 **Intensivo 70 °C** Lavar a 70 °C está pensado para cacerolas, sartenes y vajillas no sensibles, con restos de alimentos incrustados o quemados.


 **Nocturno**  Con este programa se reduce al mínimo el nivel de ruido. Recomendado especialmente para la noche. Disponible a través de la App de Home Connect.

Consulta [más información sobre Home Connect](#) en los lavavajillas Balay en la página 130.



 **1 hora 65 °C** Permite tener la vajilla limpia y seca en tan solo una hora. Este programa lava a 65 °C y es óptimo para la vajilla de uso diario sin suciedad reseca.

 **Rápido 45 °C** Consiste en un ciclo de lavado y aclarado sin fase de secado. Es perfecto para lavar vajilla delicada, cubiertos, vasos y recipientes de plástico sensibles a las altas temperaturas. Adecuado para eliminar los restos de alimentos ligeramente adheridos. ¡Todo en unos 30 minutos!

Disponible a través de la App de Home Connect en los modelos que no lo tienen en la electrónica


 **Prelavado** Con este programa corto se consiguen evitar los malos olores que produce la vajilla sucia. Está indicado para todo tipo de vajilla, siendo un aclarado en frío, sin detergente ni abrillantador.


**Favorito** Permite memorizar los programas y las funciones que más se utilicen, o incluso una combinación de ambos. Estarán disponibles con tan solo pulsar un botón.


 **Limpieza Plus de la cuba**  Programa que permite prolongar la vida útil del lavavajillas y mantenerlo siempre como el primer día. Hay que poner en marcha el lavavajillas totalmente vacío con una pastilla de detergente y con producto limpia máquinas.


En una primera fase, se eliminan los restos de grasa y cal de la cuba y de los circuitos internos que están en contacto con el agua. Y, en una segunda fase, el detergente elimina la acumulación de almidón y proteínas de los alimentos.


# Funciones Balay


 **Apertura de puerta automática** Se puede elegir que la puerta se abra automáticamente al finalizar cualquier programa de lavado. Consiguiendo un secado más eficiente y económico, evitando que la humedad residual del vapor moje la vajilla seca.


 **Extra higiene** Proporciona un aclarado con una temperatura más elevada de hasta 70 °C durante la fase final para eliminar bacterias y ácaros de la vajilla y el menaje infantil, consiguiendo así una limpieza e higiene máximas.


 **Silencio** Mantiene en Standby el programa durante 30 minutos para aquellos momentos en que el silencio es necesario para la comodidad. Disponible a través de la App de Home Connect.


 **Inicio en** Con esta función, se puede retrasar hasta 24 horas el inicio del programa seleccionado previamente.

 **Control remoto** Esta función permite vincular fácilmente el lavavajillas con la App de Home Connect de uso en remoto para, una vez activado este control, poder controlar el lavavajillas desde la App.

 **Seco+** Esta función, combinada con otros programas, permite obtener un secado más intenso, gracias al aumento de temperatura del último aclarado y del secado. Es ideal para un mejor secado del menaje de plástico.

 **Turbo** Permite obtener los mejores resultados de lavado y secado en menos tiempo. Se puede activar aunque el lavavajillas esté en funcionamiento. Es compatible con la mayoría de programas y funciones.

**Pausa**  **Pausa+carga** Utilizando esta función, se puede interrumpir el ciclo de lavado para introducir en el lavavajillas utensilios olvidados, aunque el lavavajillas ya esté en marcha.

 **Media carga** Si el lavavajillas no está a plena carga, basta con seleccionar esta función para reducir el consumo de agua, energía y tiempo hasta en un 20 %. Esta función permite lavar en ambas cestas, sin necesidad de que el lavavajillas esté totalmente lleno.

Consulta [más información sobre Home Connect](#) en los lavavajillas Balay en la página 130.

\*Dentro del rango de A a G.  
Información de etiquetado energético según el Reglamento (UE) nº 2017/1369 del Parlamento Europeo y del Consejo y el Reglamento Delegado (UE) 2019/2017 de la Comisión.  
Para más información, consultar las tablas de información técnica o [www.balay.es](http://www.balay.es)



# Ahorro y sostenibilidad Balay

Balay, apostando por la sostenibilidad, logra la **clasificación energética A<sup>1)</sup>** en su gama de lavavajillas. Esto significa un considerable ahorro de energía. Además, también consigue un mínimo consumo de agua, llegando a utilizar **solo 9 litros** en el programa Eco. Con estas mejoras, Balay consigue lavavajillas que cuidan el medio ambiente y ayudan a ahorrar.

## Menor consumo de energía



Los lavavajillas Balay consumen muy poco, alcanzando la **clasificación energética A<sup>1)</sup>** en algunos modelos para conseguir un considerable ahorro de energía.

Además, cuentan con el **programa Eco 50 °C**, en el que se optimiza al máximo el consumo, tanto de agua como de energía.

## Menos ruido



El **Motor ExtraSilencio** con tecnología Inverter, prescinde de las tradicionales escobillas y mediante un sistema totalmente electrónico, reduce el rozamiento evitando las pérdidas de calor que producen su desgaste.

Así se reduce el nivel de ruido y se alarga la vida útil del motor, haciéndolo más eficiente que los motores convencionales.

Además, en algunos modelos de la gama se ha conseguido **reducir el ruido hasta en 3 dB<sup>2)</sup>**, para un confort aún mayor.

## Menor consumo de agua



Los lavavajillas Balay **consumen desde 9 litros**, por lo que aprovechan al máximo cada gota de agua.

Consumir poco y obtener buenos resultados de lavado es posible gracias al sistema hidráulico de Balay:

- **Motobomba muy potente** con resistencia integrada que incrementa la frecuencia de circulación del agua del interior.
- **Gran capacidad de filtrado** gracias al 50 % más de superficie de su filtro ondulado.
- **Sistema de lavado alternativo** por impulsos que lleva el agua en cada momento al nivel necesario: ducha, brazo aspersor superior y brazo aspersor inferior.

# Garantía Balay

## 10 años de garantía de la cuba en todos los lavavajillas



El sistema de soldadura de la cuba garantiza un cordón de soldadura de gran fiabilidad. Un test de sensores ópticos descarta cualquier tipo de fuga, dando como resultado unas cubas totalmente estancas y **garantizadas durante 10 años**.

**Garantía total:** cubre todos los gastos generados por la sustitución del lavavajillas, mano de obra y desplazamiento de uno de nuestros técnicos del Servicio al Cliente Balay.

## Máxima seguridad con Balay: AquaStop con garantía de por vida



Este es el único sistema de protección antifugas del mercado que ofrece una garantía durante toda la vida del aparato, frente a los daños causados por el agua en el hogar por un fallo en este sistema\*.

El sistema Aqua**Stop** incorpora un doble tubo de entrada de agua, de manera que, en caso de fuga, siempre queda el agua contenida en el interior del tubo.

\*Siempre que los daños causados por el agua sean consecuencia de un fallo del sistema. Ver términos de la garantía en [www.balay.es/servicio-al-cliente/garantias/garantia-aquastop](http://www.balay.es/servicio-al-cliente/garantias/garantia-aquastop).

## Máxima protección del cristal



El sistema integral de protección de cristal garantiza al máximo el cuidado de la carga más delicada. El intercambiador de calor homogeneiza la temperatura de entrada del agua a la del interior de la cuba, **evitando los choques bruscos de temperatura** que producen microfisuras en el cristal.

1) Dentro del rango A a G. Información de etiquetado energético según el Reglamento (UE) n° 2017/1369 del Parlamento Europeo y del Consejo y el Reglamento Delegado (UE) 2019/2017 de la Comisión. Para más información, consultar las tablas de información técnica o [www.balay.es](http://www.balay.es)

2) El ruido se mide en escala logarítmica, por lo que reducir 3 dB(A) supone la mitad de ruido.





Lavavajillas integrables. Ancho 60 cm. Alto 86,5 cm

Tercera bandeja.  
Instalación **puerta deslizante**



3VH5331DP

Panel acero antihuellas  
4242006318628  
Precio de referencia:

829 €

Tabla técnica



- Alto 86,5 cm.
- Tercera bandeja para cubiertos y utensilios.
- Capacidad: 14 servicios.
- **InfoLight**.
- Consumo de agua programa Eco 50 °C: 9 litros.
- Clase de eficiencia energética D\*.
- Motor Extra**Silencio**.
- Bajo nivel de ruido: 46 dB.

• [Control remoto vía App Home Connect.](#)

- Display digital: programación diferida hasta 24 h e indicación de tiempo restante.
- Selección directa de programas y funciones.
- 5 programas de lavado: Eco 50 °C, Automático 45-65 °C, Intensivo 70 °C, 1 hora 65 °C y Prelavado.
- Programa Favorito.
- Programa especial **Limpieza Plus de la cuba**.
- Funciones: Control remoto, Media carga y Turbo.

- Cesta superior Rack**Matic** regulable en 3 alturas.
- Cesta inferior con sistema de extracción de fácil deslizamiento y freno de seguridad.
- Varillas abatibles cesta superior/inferior: 2/4.
- Cuba mixta de acero inoxidable y Polinox® con 10 años de garantía.
- Aqua**Stop**® con garantía de por vida\*\*.
- Accesorios especiales incluidos: 2 soportes para vajilla de plástico, soporte para botellas.



\*Dentro del rango de A a G.  
Información de etiquetado energético según el Reglamento (UE) n° 2017/1369 del Parlamento Europeo y del Consejo y el Reglamento Delegado (UE) 2019/2017 de la Comisión.  
Para más información, consultar las tablas de información técnica o en [www.balay.es](#)  
\*\*Siempre que los daños causados por el agua sean consecuencia de un fallo del sistema. Ver términos de la garantía en [www.balay.es/servicio-al-cliente/garantias/garantia-aquastop](#)

Tercera bandeja.  
Instalación puerta fija



3VH6330SA

Panel acero antihuellas  
4242006318673  
Precio de referencia:

769 €

Tabla técnica



- Alto 86,5 cm.
- Tercera bandeja para cubiertos y utensilios.
- Capacidad: 14 servicios.
- **InfoLight**.
- Consumo de agua programa Eco 50 °C: 9 litros.
- Clase de eficiencia energética D\*.
- Motor Extra**Silencio**.
- Muy bajo nivel de ruido: 42 dB.

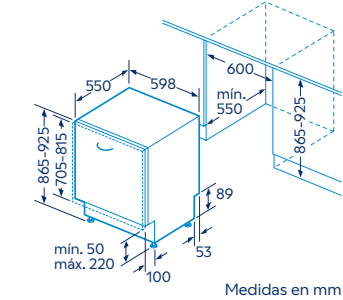
• [Control remoto vía App Home Connect.](#)

- Display digital: programación diferida hasta 24 h e indicación de tiempo restante.
- Selección directa de programas y funciones.
- 6 programas de lavado: Eco 50 °C, Automático 45-65 °C, Intensivo 70 °C, 1 hora 65 °C, Rápido 45°C y Prelavado.
- Programa Favorito.
- Programa especial **Limpieza Plus de la cuba**.
- Funciones: Control remoto, Media carga, Turbo y Seco+.

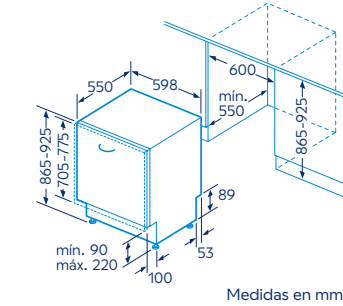
- Cesta superior Rack**Matic** regulable en 3 alturas.
- Cesta inferior con sistema de extracción de fácil deslizamiento y freno de seguridad.
- Varillas abatibles cesta superior/inferior: 2/2.
- Cuba íntegra de acero inoxidable con 10 años de garantía.
- Aqua**Stop**® con garantía de por vida\*\*.
- Accesorios especiales incluidos: 2 soportes para vajilla de plástico, soporte para botellas, 2 soportes para bandejas.



Modelo con puerta deslizante (alto 86,5 cm): 3VH5331DP



Modelo (alto 86,5 cm): 3VH6330SA



Lavavajillas integrables. Ancho 60 cm. Alto 81,5 cm

Tercera bandeja.  
Instalación **puerta deslizante**



3VF6360DA

Panel acero antihuellas  
4242006318734  
Precio de referencia:

989 €

Tabla técnica



- Alto 81,5 cm.
- Tercera bandeja para cubiertos y utensilios.
- Capacidad: 14 servicios.
- **InfoLight** lateral.
- Consumo de agua programa Eco 50 °C: 9 litros.
- Clase de eficiencia energética A\*.
- Motor Extra**Silencio**.
- Muy bajo nivel de ruido: 42 dB.

• [Control remoto vía App Home Connect.](#)

- Display digital: programación diferida hasta 24 h e indicación de tiempo restante.
- Selección directa de funciones.
- 6 programas de lavado: Eco 50 °C, Automático 45-65 °C, Intensivo 70 °C, Festivo, Rápido 45°C y Prelavado.
- Programa Favorito.
- Programa especial **Limpieza Plus de la cuba**.
- Funciones: Control remoto, Extra higiene, Turbo y Seco+.
- Zona **Extra limpieza**.
- [Apertura automática de puerta](#) al finalizar los programas y configurable a través de la app.

- Cesta superior Rack**Matic** regulable en 3 alturas.
- Cesta inferior con sistema de extracción de fácil deslizamiento y freno de seguridad.
- Varillas abatibles cesta superior/inferior: 2/6.
- Cuba íntegra de acero inoxidable con 10 años de garantía.
- Aqua**Stop**® con garantía de por vida\*\*.
- Accesorios especiales incluidos: 2 soportes para vajilla de plástico, soporte para botellas, 4 soportes para bandejas.



\*Dentro del rango de A a G.  
Información de etiquetado energético según el Reglamento (UE) n° 2017/1369 del Parlamento Europeo y del Consejo y el Reglamento Delegado (UE) 2019/2017 de la Comisión.  
Para más información, consultar las tablas de información técnica o en [www.balay.es](#)  
\*\*Siempre que los daños causados por el agua sean consecuencia de un fallo del sistema. Ver términos de la garantía en [www.balay.es/servicio-al-cliente/garantias/garantia-aquastop](#)

Instalación **puerta deslizante**



3VF5031DP

Panel acero antihuellas  
4242006318611  
Precio de referencia:

739 €

Tabla técnica



- Alto 81,5 cm.
- Cestillo Dúo para cubiertos.
- Capacidad: 13 servicios.
- **InfoLight**.
- Consumo de agua programa Eco 50 °C: 9 litros.
- Clase de eficiencia energética D\*.
- Motor Extra**Silencio**.
- Bajo nivel de ruido: 46 dB.

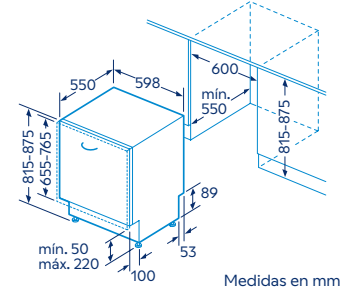
• [Control remoto vía App Home Connect.](#)

- Display digital: programación diferida hasta 24 h e indicación de tiempo restante.
- Selección directa de funciones.
- 5 programas de lavado: Eco 50 °C, Automático 45-65 °C, Intensivo 70 °C, 1 hora 65 °C y Prelavado.
- Programa Favorito.
- Programa especial **Limpieza Plus de la cuba**.
- Funciones: Control remoto, Media carga y Turbo.

- Cesta superior Rack**Matic** regulable en 3 alturas.
- Cesta inferior con sistema de extracción de fácil deslizamiento y freno de seguridad.
- Varillas abatibles cesta superior/inferior: 2/4.
- Cuba mixta de acero inoxidable y Polinox® con 10 años de garantía.
- Aqua**Stop**® con garantía de por vida\*\*.
- Accesorios especiales incluidos: 2 soportes para vajilla de plástico, soporte para botellas.



Modelos con puerta deslizante: 3VF6360DA y 3VF5031DP



Lavavajillas integrables. Ancho 60 cm. Alto 81,5 cm

Tercera bandeja.  
Instalación puerta fija



3VF6360SA

Panel acero antihuellas  
4242006318741  
Precio de referencia:

989 €

Tabla técnica



- Alto 81,5 cm.
- Tercera bandeja para cubiertos y utensilios.
- Capacidad: 14 servicios.
- TimeLight.
- Consumo de agua programa Eco 50 °C: 9 litros.
- Clase de eficiencia energética A\*.
- Motor ExtraSilencio.
- Muy bajo nivel de ruido: 42 dB.

• Control remoto vía App Home Connect.

- Display digital: programación diferida hasta 24 h e indicación de tiempo restante.
- Selección directa de funciones.
- 6 programas de lavado: Eco 50 °C, Automático 45-65 °C, Intensivo 70 °C, Festivo, Rápido 45°C y Prelavado.
- Programa Favorito.
- Programa especial Limpieza Plus de la cuba.
- Funciones: Control remoto, Extra higiene, Turbo y Seco+.
- Zona Extra limpieza.
- Apertura automática de puerta al finalizar los programas y configurable a través de la App.

- Cesta superior RackMatic regulable en 3 alturas.
- Varillas abatibles cesta superior/inferior: 2/6.
- Cuba íntegra de acero inoxidable con 10 años de garantía.
- AquaStop® con garantía de por vida\*\*.
- Accesorios especiales incluidos: 2 soportes para vajilla de plástico, soporte para botellas, 4 soportes para bandejas.



\*Dentro del rango de A a G.  
Información de etiquetado energético según el Reglamento (UE) n° 2017/1369 del Parlamento Europeo y del Consejo y el Reglamento Delegado (UE) 2019/2017 de la Comisión. Para más información, consultar las tablas de información técnica o en [www.balay.es](http://www.balay.es)  
\*\*Siempre que los daños causados por el agua sean consecuencia de un fallo del sistema. Ver términos de la garantía en [www.balay.es/servicio-al-cliente/garantias/garantia-aquastop](http://www.balay.es/servicio-al-cliente/garantias/garantia-aquastop)

Tercera cesta Flex.  
Instalación puerta fija



3VF6662SA

Panel acero antihuellas  
4242006319014  
Precio de referencia:

845 €

Tabla técnica



- Alto 81,5 cm.
- Tercera cesta Flex para menaje y utensilios.
- Cestillo Dúo para cubiertos.
- Capacidad: 13 servicios.
- InfoLight.
- Consumo de agua programa Eco 50 °C: 9 litros.
- Clase de eficiencia energética B\*.
- Motor ExtraSilencio.
- Muy bajo nivel de ruido: 42 dB.

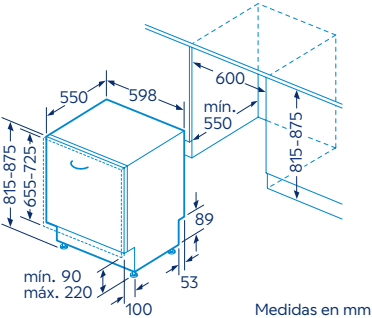
• Control remoto vía App Home Connect.

- Display digital: programación diferida hasta 24 h e indicación de tiempo restante.
- Selección directa de funciones.
- 6 programas de lavado: Eco 50 °C, Automático 45-65 °C, Intensivo 70 °C, 1 hora 65 °C, Rápido 45 °C y Prelavado.
- Programa Favorito.
- Programa especial Limpieza Plus de la cuba.
- Funciones: Control remoto, Media carga, Turbo y Apertura automática de puerta.

- Cesta superior RackMatic regulable en 2 alturas.
- Cesta inferior con sistema de extracción de fácil deslizamiento y freno de seguridad.
- Varillas abatibles cesta superior/inferior: 2/4.
- Cuba íntegra de acero inoxidable con 10 años de garantía.
- AquaStop® con garantía de por vida\*\*.
- Accesorios especiales incluidos: 2 soportes para vajilla de plástico, soporte para botellas.



Modelos: 3VF6360SA y 3VF6662SA



Tercera bandeja.  
Instalación puerta fija



3VF6330SA

Panel acero antihuellas  
4242006319250  
Precio de referencia:

715 €

Tabla técnica



- Alto 81,5 cm.
- Tercera bandeja para cubiertos y utensilios.
- Capacidad: 14 servicios.
- InfoLight.
- Consumo de agua programa Eco 50 °C: 9 litros.
- Clase de eficiencia energética D\*.
- Motor ExtraSilencio.
- Muy bajo nivel de ruido: 42 dB.

• Control remoto vía App Home Connect.

- Display digital: programación diferida hasta 24 h e indicación de tiempo restante.
- Selección directa de funciones.
- 6 programas de lavado: Eco 50 °C, Automático 45-65 °C, Intensivo 70 °C, 1 hora 65 °C, Rápido 45°C y Prelavado.
- Programa Favorito.
- Programa especial Limpieza Plus de la cuba.
- Funciones: Control remoto, Media carga, Turbo y Seco+.

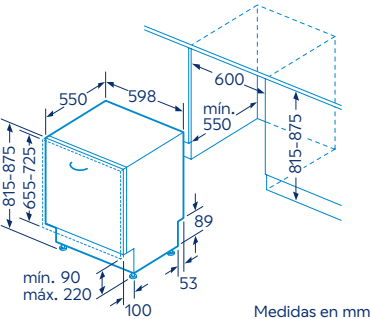
- Cesta superior RackMatic regulable en 3 alturas.
- Varillas abatibles cesta superior/inferior: 2/4.
- Cuba íntegra de acero inoxidable con 10 años de garantía.
- AquaStop® con garantía de por vida\*\*.
- Accesorios especiales incluidos: 2 soportes para vajilla de plástico, soporte para botellas.



\*Dentro del rango de A a G.  
Información de etiquetado energético según el Reglamento (UE) n° 2017/1369 del Parlamento Europeo y del Consejo y el Reglamento Delegado (UE) 2019/2017 de la Comisión. Para más información, consultar las tablas de información técnica o en [www.balay.es](http://www.balay.es)  
\*\*Siempre que los daños causados por el agua sean consecuencia de un fallo del sistema. Ver términos de la garantía en [www.balay.es/servicio-al-cliente/garantias/garantia-aquastop](http://www.balay.es/servicio-al-cliente/garantias/garantia-aquastop)



Modelo: 3VF6330SA



Lavavajillas integrables. Ancho 60 cm. Alto 81,5 cm

Instalación puerta fija



3VF5011NP

Panel negro  
4242006310479  
Precio de referencia: 619 €

Tabla técnica



- Alto 81,5 cm.
- Cestillo Dúo para cubiertos.
- Capacidad: 12 servicios.
- InfoLight.
- Consumo de agua programa Eco 50 °C: 9,5 litros.
- Clase de eficiencia energética E\*.
- Motor ExtraSilencio.
- Bajo nivel de ruido: 46 dB.

• Control remoto vía App Home Connect.

- Display con indicadores luminosos: inicio diferido hasta 9 horas.
- Selección directa de funciones.

- 5 programas de lavado: Eco 50 °C, Automático 45-65 °C, Intensivo 70 °C, 1 hora 65 °C y Prelavado.
- Programa Favorito.
- Programa especial Limpieza Plus de la cuba.
- Funciones: Control remoto, Media carga y Turbo.

- Cesta superior regulable en altura.
- Cesta inferior con sistema de extracción de fácil deslizamiento y freno de seguridad.
- Varillas abatibles cesta superior/inferior: 0/2.
- Cuba mixta de acero inoxidable y Polinox® con 10 años de garantía.
- AquaStop® con garantía de por vida\*\*.
- Accesorios especiales incluidos: 2 soportes para vajilla de plástico y soporte para botellas.



Instalación puerta fija



3VF5012NP

Panel negro  
4242006310196  
Precio de referencia: 569 €

Tabla técnica



- Alto 81,5 cm.
- Cestillo Dúo para cubiertos.
- Capacidad: 12 servicios.
- Consumo de agua programa Eco 50 °C: 10,5 litros.
- Clase de eficiencia energética E\*.
- Motor ExtraSilencio.
- Bajo nivel de ruido: 48 dB.

• Control remoto vía App Home Connect.

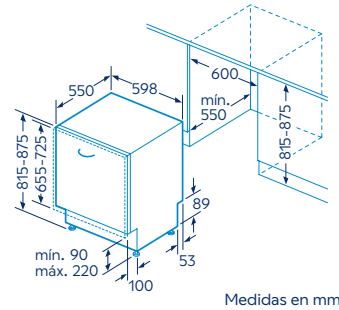
- Display con indicadores luminosos: inicio diferido hasta 9 horas.
- Selección directa de funciones.

- 5 programas de lavado: Eco 50 °C, Automático 45-65 °C, Intensivo 70 °C, 1 hora 65 °C y Prelavado.
- Programa Favorito.
- Programa especial Limpieza Plus de la cuba.
- Funciones: Control remoto y Media carga.

- Cesta superior regulable en altura.
- Cesta inferior con sistema de extracción de fácil deslizamiento y freno de seguridad.
- Varillas abatibles cesta superior/inferior: 0/2.
- Cuba mixta de acero inoxidable y Polinox® con 10 años de garantía.
- AquaStop® con garantía de por vida\*\*.
- Accesorios especiales incluidos: 2 soportes para vajilla de plástico.



Modelos: 3VF5011NP y 3VF5012NP



\*Dentro del rango de A a G. Información de etiquetado energético según el Reglamento (UE) n° 2017/1369 del Parlamento Europeo y del Consejo y el Reglamento Delegado (UE) 2019/2017 de la Comisión. Para más información, consultar las tablas de información técnica o en [www.balay.es](http://www.balay.es)

\*\*Siempre que los daños causados por el agua sean consecuencia de un fallo del sistema. Ver términos de la garantía en [www.balay.es/servicio-al-cliente/garantias/garantia-aquastop](http://www.balay.es/servicio-al-cliente/garantias/garantia-aquastop)

Lavavajillas integrables Ancho 45 cm

Tercera bandeja  
Instalación **puerta deslizante**



3VT5331DA

Panel acero antihuellas  
4242006310844  
Precio de referencia: 789 €

Tabla técnica



- Alto 81,5 cm.
- Tercera bandeja para cubiertos y utensilios.
- Capacidad: 10 servicios.
- InfoLight.
- Consumo de agua programa Eco 50 °C: 9,5 litros.
- Clase de eficiencia energética E\*.
- Motor ExtraSilencio.
- Muy bajo nivel de ruido: 44 dB.

• Control remoto vía App Home Connect.

- Display digital: programación diferida hasta 24 h e indicación de tiempo restante.
- Selección directa de funciones.
- 5 programas de lavado: Eco 50 °C, Automático 45-65 °C, Intensivo 70 °C, 1 hora 65 °C y Prelavado.
- Programa Favorito.
- Programa especial Limpieza Plus de la cuba.
- Funciones: Control remoto, Media carga y Turbo.

- Cesta superior RackMatic regulable en 3 alturas.
- Cesta inferior con sistema de extracción de fácil deslizamiento y freno de seguridad.
- Varillas abatibles cesta superior/inferior: 0/2.
- Cuba íntegra de acero inoxidable con 10 años de garantía.
- AquaStop® con garantía de por vida\*\*.
- Accesorios especiales incluidos: soporte para botellas.



\*Dentro del rango de A a G. Información de etiquetado energético según el Reglamento (UE) n° 2017/1369 del Parlamento Europeo y del Consejo y el Reglamento Delegado (UE) 2019/2017 de la Comisión. Para más información, consultar las tablas de información técnica o en [www.balay.es](http://www.balay.es)

\*\*Siempre que los daños causados por el agua sean consecuencia de un fallo del sistema. Ver términos de la garantía en [www.balay.es/servicio-al-cliente/garantias/garantia-aquastop](http://www.balay.es/servicio-al-cliente/garantias/garantia-aquastop)

Instalación puerta fija



3VT4031NA

Panel negro  
4242006310950  
Precio de referencia: 569 €

Tabla técnica

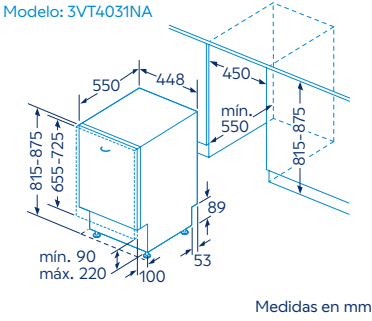
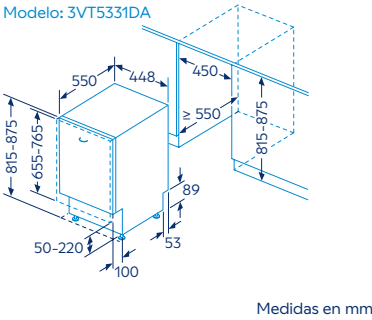


- Alto 81,5 cm.
- Cestillo para cubiertos.
- Capacidad: 10 servicios.
- InfoLight.
- Consumo de agua programa Eco 50 °C: 8,9 litros.
- Clase de eficiencia energética: E\*.
- Motor ExtraSilencio.
- Bajo nivel de ruido: 46 dB.

• Control remoto vía App Home Connect.

- Display con indicadores luminosos: inicio diferido hasta 9 horas.
- Selección directa de funciones.
- 4 programas de lavado: Eco 50 °C, Intensivo 70 °C, 1 hora 65 °C y Prelavado.
- Programa Favorito.
- Programa especial Limpieza Plus de la cuba.
- Funciones: Control remoto y Media carga.

- Cesta superior regulable en altura.
- Cesta inferior con sistema de extracción de fácil deslizamiento y freno de seguridad.
- Cuba íntegra de acero inoxidable con 10 años de garantía.
- AquaStop® con garantía de por vida\*\*.





# Lavavajillas libre instalación con Tercera bandeja.

## Ancho 60 cm

Tercera bandeja. Electrónica interior



- Tercera bandeja para cubiertos y utensilios.
- Capacidad: 14 servicios.
- Consumo de agua programa Eco 50 °C: 9 litros.
- Clase de eficiencia energética B\*.
- Motor Extra**Silencio**.
- Muy bajo nivel de ruido: 42 dB.
- [Control remoto vía App Home Connect.](#)
- Electrónica interior con display de visualización en el panel frontal exterior.
- Display digital interior con bloqueo de seguridad para niños: programación diferida hasta 24 h e indicación de tiempo restante.
- Selección directa de programas y funciones desde la parte superior.
- 6 programas de lavado: Eco 50 °C, **Automático 45-65 °C**, Intensivo 70 °C, 1 hora 65 °C, Rápido 45 °C y Prelavado.
- Programa Favorito.
- Programa especial **Limpieza Plus de la cuba**.
- Funciones: Control remoto, Media carga, Turbo y [Apertura automática de puerta](#).
- Función Pausa+carga: apertura de la puerta durante el ciclo de lavado.
- Cesta superior **RackMatic** regulable en 3 alturas.
- Cesta inferior con sistema de extracción de fácil deslizamiento y freno de seguridad.
- Varillas abatibles cesta superior/inferior: 2/4.
- Cuba íntegra de acero inoxidable **con 10 años de garantía**.
- **AquaStop®** con garantía de por vida\*\*.
- **Accesorios especiales incluidos:** 2 soportes para vajilla de plástico, soporte para botellas.



3VS6364IA

Acero antihuellas  
4242006312718  
Precio de referencia:

879 €

Tabla técnica



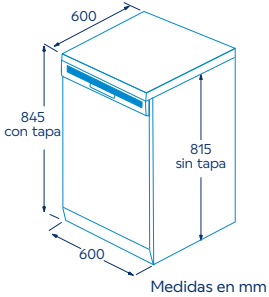
3VS6364BA

Blanco  
4242006312701  
Precio de referencia:

769 €

Tabla técnica

Modelos: 3VS6364IA y 3VS6364BA



\*Dentro del rango de A a G.  
Información de etiquetado energético según el Reglamento (UE) n° 2017/1369 del Parlamento Europeo y del Consejo y el Reglamento Delegado (UE) 2019/2017 de la Comisión.  
Para más información, consultar las tablas de información técnica o en [www.balay.es](http://www.balay.es)  
\*\*Siempre que los daños causados por el agua sean consecuencia de un fallo del sistema. Ver términos de la garantía en [www.balay.es/servicio-al-cliente/garantias/garantia-aquastop](http://www.balay.es/servicio-al-cliente/garantias/garantia-aquastop)

Tercera bandeja



- Tercera bandeja para cubiertos y utensilios.
- Capacidad: 14 servicios.
- Consumo de agua programa Eco 50 °C: 9 litros.
- Clase de eficiencia energética B\*.
- Motor Extra**Silencio**.
- Muy bajo nivel de ruido: 44 dB.
- [Control remoto vía App Home Connect.](#)
- Display digital con bloqueo de seguridad para niños: programación diferida hasta 24 h e indicación de tiempo restante.
- Selección directa de programas y funciones.
- 6 programas de lavado: Eco 50 °C, **Automático 45-65 °C**, Intensivo 70 °C, 1 hora 65 °C, Rápido 45 °C y Prelavado.
- Programa Favorito.
- Programa especial **Limpieza Plus de la cuba**.
- Funciones: Control remoto, Media carga, Turbo y [Apertura automática de puerta](#).
- Función Pausa+carga: apertura de la puerta durante el ciclo de lavado.
- Cesta superior **RackMatic** regulable en 3 alturas.
- Cesta inferior con sistema de extracción de fácil deslizamiento y freno de seguridad.
- Varillas abatibles cesta superior/inferior: 2/4.
- Cuba mixta de acero inoxidable y Polinox® **con 10 años de garantía**.
- **AquaStop®** con garantía de por vida\*\*.
- **Accesorios especiales incluidos:** 2 soportes para vajilla de plástico, soporte para botellas.



3VS6361IP

Acero antihuellas  
4242006319007  
Precio de referencia:

769 €

Tabla técnica



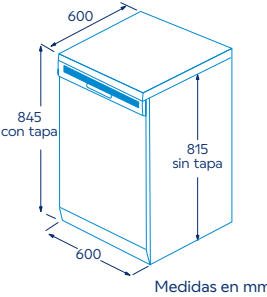
3VS6361BP

Blanco  
4242006318994  
Precio de referencia:

679 €

Tabla técnica

Modelos: 3VS6361IP y 3VS6361BP



\*Dentro del rango de A a G.  
Información de etiquetado energético según el Reglamento (UE) n° 2017/1369 del Parlamento Europeo y del Consejo y el Reglamento Delegado (UE) 2019/2017 de la Comisión.  
Para más información, consultar las tablas de información técnica o en [www.balay.es](http://www.balay.es)  
\*\*Siempre que los daños causados por el agua sean consecuencia de un fallo del sistema. Ver términos de la garantía en [www.balay.es/servicio-al-cliente/garantias/garantia-aquastop](http://www.balay.es/servicio-al-cliente/garantias/garantia-aquastop)

# Lavavajillas libre instalación con Tercera bandeja.

## Ancho 60 cm

Tercera bandeja



- Tercera bandeja para cubiertos y utensilios.
- Capacidad: 14 servicios.
- Consumo de agua programa Eco 50 °C: 9 litros.
- Clase de eficiencia energética D\*.
- Motor Extra**Silencio**.
- Bajo nivel de ruido: 46 dB.
- [Control remoto vía App Home Connect.](#)
- Display digital con bloqueo de seguridad para niños: programación diferida hasta 24 h e indicación de tiempo restante.
- Selección directa de funciones.
- 5 programas de lavado: Eco 50 °C, Automático 45-65 °C, Intensivo 70 °C, 1 hora 65 °C y Prelavado.
- Programa Favorito.
- Programa especial [Limpieza Plus de la cuba](#).
- Funciones: Control remoto, Media carga y Turbo.
- Función Pausa+carga: apertura de la puerta durante el ciclo de lavado.
- Cesta superior Rack**Matic** regulable en 3 alturas.
- Cesta inferior con sistema de extracción de fácil deslizamiento y freno de seguridad.
- Varillas abatibles cesta superior/inferior: 2/4.
- Cuba mixta de acero inoxidable y Polinox® [con 10 años de garantía](#).
- Aqua**Stop**® con garantía de por vida\*\*.
- Accesorios especiales incluidos: 2 soportes para vajilla de plástico, soporte para botellas.



3VS5331IP

Acero antihuellas  
4242006310011  
Precio de referencia:

679 €

Tabla técnica



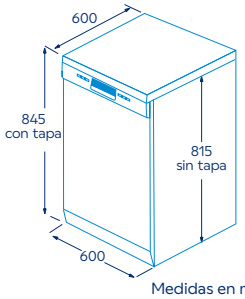
3VS5331BP

Blanco  
4242006310004  
Precio de referencia:

605 €

Tabla técnica

Modelos: 3VS5331IP y 3VS5331BP



Medidas en mm

\*Dentro del rango de A a G.  
Información de etiquetado energético según el Reglamento (UE) n° 2017/1369 del Parlamento Europeo y del Consejo y el Reglamento Delegado (UE) 2019/2017 de la Comisión.  
Para más información, consultar las tablas de información técnica o en [www.balay.es](#)  
\*\*Siempre que los daños causados por el agua sean consecuencia de un fallo del sistema. Ver términos de la garantía en [www.balay.es/servicio-al-cliente/garantias/garantia-aquastop](#)

# Lavavajillas libre instalación.

## Ancho 60 cm



- Cestillo **Dúo** para cubiertos.
- Capacidad: 13 servicios.
- Consumo de agua programa Eco 50 °C: 9 litros.
- Clase de eficiencia energética D\*.
- Motor Extra**Silencio**.
- Bajo nivel de ruido: 48 dB.
- [Control remoto vía App Home Connect.](#)
- Display digital con bloqueo de seguridad para niños: programación diferida hasta 24 h e indicación de tiempo restante.
- Selección directa de programas y funciones.
- 5 programas de lavado: Eco 50 °C, Automático 45-65 °C, Intensivo 70 °C, 1 hora 65 °C y Prelavado.
- Programa Favorito.
- Programa especial [Limpieza Plus de la cuba](#).
- Funciones: Control remoto, Media carga y Turbo.
- Función Pausa+carga: apertura de la puerta durante el ciclo de lavado.
- Cesta superior regulable en altura.
- Cesta inferior con sistema de extracción de fácil deslizamiento y freno de seguridad.
- Varillas abatibles cesta superior/inferior: 0/2.
- Cuba íntegra de acero inoxidable [con 10 años de garantía](#).
- Aqua**Stop**® con garantía de por vida\*\*.
- Accesorios especiales incluidos: 2 soportes para vajilla de plástico, soporte para botellas.



3VS5011IA

Acero antihuellas  
4242006318987  
Precio de referencia:

659 €

Tabla técnica



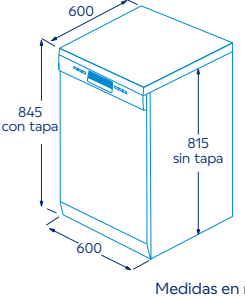
3VS5011BA

Blanco  
4242006318970  
Precio de referencia:

579 €

Tabla técnica

Modelos: 3VS5011IA y 3VS5011BA



Medidas en mm

\*Dentro del rango de A a G.  
Información de etiquetado energético según el Reglamento (UE) n° 2017/1369 del Parlamento Europeo y del Consejo y el Reglamento Delegado (UE) 2019/2017 de la Comisión.  
Para más información, consultar las tablas de información técnica o en [www.balay.es](#)  
\*\*Siempre que los daños causados por el agua sean consecuencia de un fallo del sistema. Ver términos de la garantía en [www.balay.es/servicio-al-cliente/garantias/garantia-aquastop](#)

Lavavajillas libre instalación. Ancho 60 cm



- Cestillo Dúo para cubiertos.
- Capacidad: 13 servicios.
- Consumo de agua programa Eco 50 °C: 9 litros.
- Clase de eficiencia energética D\*.
- Motor ExtraSilencio.
- Bajo nivel de ruido: 46 dB.
- Control remoto vía App Home Connect.
- Display digital con bloqueo de seguridad para niños: programación diferida hasta 24 h e indicación de tiempo restante.
- Selección directa de funciones.
- 5 programas de lavado: Eco 50 °C, Automático 45-65 °C, Intensivo 70 °C, 1 hora 65 °C y Prelavado.
- Programa Favorito.
- Programa especial Limpieza Plus de la cuba.
- Funciones: Control remoto, Media carga y Turbo.
- Función Pausa+carga: apertura de la puerta durante el ciclo de lavado.
- Cesta superior RackMatic regulable en 3 alturas.
- Cesta inferior con sistema de extracción de fácil deslizamiento y freno de seguridad.
- Varillas abatibles cesta superior/inferior: 2/4.
- Cuba mixta de acero inoxidable y Polinox® con 10 años de garantía.
- AquaStop® con garantía de por vida\*\*.
- Accesorios especiales incluidos: 2 soportes para vajilla de plástico, Soporte para botellas.



3VS5031IP

Acero antihuellas  
4242006309695  
Precio de referencia: 635 €

Tabla técnica

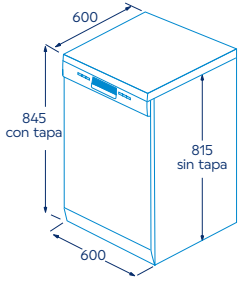


3VS5031BP

Blanco  
4242006309749  
Precio de referencia: 565 €

Tabla técnica

Modelos: 3VS5031IP y 3VS5031BP



Medidas en mm

\*Dentro del rango de A a G.  
Información de etiquetado energético según el Reglamento (UE) n° 2017/1369 del Parlamento Europeo y del Consejo y el Reglamento Delegado (UE) 2019/2017 de la Comisión.  
Para más información, consultar las tablas de información técnica o en [www.balay.es](http://www.balay.es)  
\*\*Siempre que los daños causados por el agua sean consecuencia de un fallo del sistema. Ver términos de la garantía en [www.balay.es/servicio-al-cliente/garantias/garantia-aquastop](http://www.balay.es/servicio-al-cliente/garantias/garantia-aquastop)

Accesorios lavavajillas

Tercera cesta Flex		
	<b>3AB6R03</b> 4242006302160 Precio de referencia: 65 €	Tercera cesta Flex para menaje y utensilios. Compatible con lavavajillas de 60 cm de ancho equipados de serie con Tercera bandeja para cubiertos y utensilios. La Tercera cesta Flex sustituye a la Tercera bandeja para cubiertos, por lo que es necesario adquirir también el cestillo Dúo 3AB0DB00.  Al colocar este accesorio, la cesta superior RackMatic será regulable solo en 2 alturas.  Válido para los lavavajillas de 60 cm de ancho: 3VF6360SA, 3VF6360DA, 3VH6330SA, 3VF6330SA, 3VH5331DP, 3VS6364IA, 3VS6364BA, 3VS6361IP, 3VS6361BP, 3VS5331IP y 3VS5331BP.
Tercera bandeja para cubiertos y utensilios		
	<b>3AB6D03</b> 4242006302153 Precio de referencia: 35 €	Tercera bandeja para cubiertos y utensilios para lavavajillas de 60 cm de ancho equipados de serie con Tercera cesta Flex para menaje y utensilios.  Válido para el lavavajillas de 60 cm de ancho: 3VF6662SA.
Cestillo Dúo para cubiertos		
	<b>3AB0DB00</b> 4242006292515 Precio de referencia: 35 €	Cestillo Dúo para cubiertos para lavavajillas de 60 cm de ancho (libre instalación e integración).  Válido para todos los lavavajillas de 60 cm de ancho.
Soporte para botellas		
	<b>3AB4BH00</b> 4242006292294 Precio de referencia: 25 €	Soporte para botellas para lavavajillas de 45 cm de ancho (libre instalación e integración).  Válido para todos los lavavajillas de 45 cm de ancho.
Varios		
	<b>SGZ1010</b> 4242002137513 Precio de referencia: 29 €	Extensión para AquaStop® (prolongador de 2 metros para tubo de agua y desagüe).  Válido para todos los lavavajillas del catálogo.



# Lavavajillas libre instalación con Tercera bandeja.

## Ancho 45 cm



- Tercera bandeja para cubiertos y utensilios.
- Capacidad: 10 servicios.
- Consumo de agua programa Eco 50 °C: 9,5 litros.
- Clase de eficiencia energética D\*.
- Motor Extra**Silencio**.
- Muy bajo nivel de ruido: 44 dB.
- [Control remoto vía App Home Connect](#).
- Display digital con bloqueo de seguridad para niños: programación diferida hasta 24 h e indicación de tiempo restante.
- Selección directa de funciones.
- 5 programas de lavado: Eco 50 °C, Automático 45-65 °C, Intensivo 70 °C, 1 hora 65 °C y Prelavado.
- Programa Favorito.
- Programa especial **Limpieza Plus de la cuba**.
- Funciones: Control remoto, Media carga y Turbo.
- Función Pausa+carga: apertura de la puerta durante el ciclo de lavado.
- [Apertura automática](#) al finalizar el programa Eco 50 °C y configurable a través de la App para otros programas.
- Cesta superior Rack**Matic** regulable en 3 alturas.
- Cesta inferior con sistema de extracción de fácil deslizamiento y freno de seguridad.
- Varillas abatibles cesta superior/inferior: 0/2.
- Cuba íntegra de acero inoxidable **con 10 años de garantía**.
- Aqua**Stop**® con garantía de por vida\*\*.
- **Accesorio especial incluido:** Soporte para botellas.



### 3VN5360IA

Acero antihuellas  
4242006310929  
Precio de referencia: 745 €

Tabla técnica

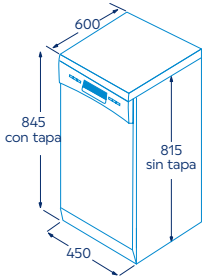


### 3VN5360BA

Blanco  
4242006310912  
Precio de referencia: 659 €

Tabla técnica

Modelos: 3VN5360IA y 3VN5360BA



Medidas en mm

\*Dentro del rango de A a G.  
Información de etiquetado energético según el Reglamento (UE) n° 2017/1369 del Parlamento Europeo y del Consejo y el Reglamento Delegado (UE) 2019/2017 de la Comisión.  
Para más información, consultar las tablas de información técnica o en [www.balay.es](http://www.balay.es)

\*\*Siempre que los daños causados por el agua sean consecuencia de un fallo del sistema. Ver términos de la garantía en [www.balay.es/servicio-al-cliente/garantias/garantia-aquastop](http://www.balay.es/servicio-al-cliente/garantias/garantia-aquastop)

# Lavavajillas libre instalación. Ancho 45 cm



- Cestillo para cubiertos.
- Capacidad: 10 servicios.
- Consumo de agua programa Eco 50 °C: 8,9 litros.
- Clase de eficiencia energética E\*.
- Motor Extra**Silencio**.
- Bajo nivel de ruido: 46 dB.
- [Control remoto vía App Home Connect](#).
- Display digital con bloqueo de seguridad para niños: programación diferida hasta 24 h e indicación de tiempo restante.
- Selección directa de funciones.
- 4 programas de lavado: Eco 50 °C, Intensivo 70 °C, 1 hora 65 °C y Prelavado.
- Programa Favorito.
- Programa especial **Limpieza Plus de la cuba**.
- Funciones: Control remoto y Media carga.
- Función Pausa+carga: apertura de la puerta durante el ciclo de lavado.
- Cesta superior regulable en altura.
- Cesta inferior con sistema de extracción de fácil deslizamiento y freno de seguridad.
- Cuba íntegra de acero inoxidable **con 10 años de garantía**.
- Aqua**Stop**® con garantía de por vida\*\*.



### 3VN4030IA

Acero antihuellas  
4242006310943  
Precio de referencia: 625 €

Tabla técnica

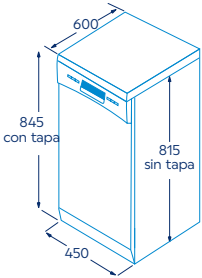


### 3VN4030BA

Blanco  
4242006310936  
Precio de referencia: 549 €

Tabla técnica

Modelos: 3VN4030IA y 3VN4030BA



Medidas en mm

\*Dentro del rango de A a G.  
Información de etiquetado energético según el Reglamento (UE) n° 2017/1369 del Parlamento Europeo y del Consejo y el Reglamento Delegado (UE) 2019/2017 de la Comisión.  
Para más información, consultar las tablas de información técnica o en [www.balay.es](http://www.balay.es)

\*\*Siempre que los daños causados por el agua sean consecuencia de un fallo del sistema. Ver términos de la garantía en [www.balay.es/servicio-al-cliente/garantias/garantia-aquastop](http://www.balay.es/servicio-al-cliente/garantias/garantia-aquastop)

Instalación en alto de lavavajillas integrables Balay

La instalación en alto de los lavavajillas integrables se puede realizar de dos maneras.

Las siguientes tablas contienen las separaciones necesarias (D) en milímetros entre la puerta de madera del lavavajillas y el cajón inferior. Esta separación está expresada en función de la altura del nicho (A), la altura del zócalo (C) y el grosor de la puerta (B). Los grosores de las puertas son los estándares usados para la integración del lavavajillas.

1. Instalación CON achaflanado interior del cajón

Lavavajillas integrable ancho 60 cm											Lavavajillas integrable ancho 60 cm CON PUERTA DESLIZANTE																																																																																																																																																																																																																																																																																																																																																																																																																																																																																																																																																																																																																																																																																																																																																																																																																																																																																																																																																																																																																																																																																																																																																																																																																																																																																																																																																																																																																																																																															
Altura nicho A (mm)	Grosor puerta B	Altura zócalo C (mm)										Altura nicho A (mm)	Grosor puerta B	Altura zócalo C (mm)																																																																																																																																																																																																																																																																																																																																																																																																																																																																																																																																																																																																																																																																																																																																																																																																																																																																																																																																																																																																																																																																																																																																																																																																																																																																																																																																																																																																																																																																												
		90	100	110	120	130	140	150	160	170	50			55	60	65	70	75	80	85	90	95	100	105	110	115	120	125	130	135	140	145	150	155	160	165	170																																																																																																																																																																																																																																																																																																																																																																																																																																																																																																																																																																																																																																																																																																																																																																																																																																																																																																																																																																																																																																																																																																																																																																																																																																																																																																																																																																																																																																																					
815	16	6,5	6,5	7	7,5	8	9	12	15,5		815	16	2,5	2,5	2,5	2,5	2,5	2,5	2,5	2,5	2,5	2,5	2,5	2,5	2,5	3	3	3	3,5	6																																																																																																																																																																																																																																																																																																																																																																																																																																																																																																																																																																																																																																																																																																																																																																																																																																																																																																																																																																																																																																																																																																																																																																																																																																																																																																																																																																																																																																																												</

Instalación de un lavavajillas integrable Balay
con TimeLight

Cómo calcular la altura máxima del zócalo para la instalación de un lavavajillas integrable de alto 81,5 cm con TimeLight

Para que la proyección en el suelo del Time**Light** se vea correctamente, hay que tener en cuenta la altura y el retranqueo del zócalo, ya que podría taparse dicha proyección.

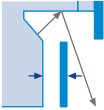

La siguiente tabla indica las medidas para una correcta integración del lavavajillas integrable con Time**Light** 3VF6360SA, tan solo hay que seguir los siguientes pasos:

1. Calcular la medida del nicho, es decir, la medida del lavavajillas y la regulación de las patas.

2. Consultar la medida en la columna de la altura de la puerta del mueble.

3. Tener en cuenta el retranqueo de zócalo del mueble al lavavajillas (o de la puerta de mueble al zócalo). En ambas opciones la suma siempre es 120 mm.

4. El corte entre la fila y la columna de altura del nicho será la altura máxima del zócalo permitida para su instalación, evitando que se tape la proyección del Time**Light**.

			Nicho/ aparato + patas (0 mm)	Nicho/ aparato + patas (10 mm)	Nicho/ aparato + patas (20 mm)	Nicho/ aparato + patas (30 mm)	Nicho/ aparato + patas (40 mm)	Nicho/ aparato + patas (50 mm)	Nicho/ aparato + patas (60 mm)
			815	825	835	845	855	865	875
Altura puerta mueble	Retranqueo de zócalo mueble al lavavajillas (máx. 60)	o Retranqueo de puerta mueble al zócalo	Altura máxima zócalo						
660 (puerta mínima)	20	100	130	140	150	160	170	180	190
	40	80	130	140	150	160	170	180	190
	60	60	125	135	145	155	165	175	185
670	20	100	130	140	150	160	170	180	190
	40	80	125	135	145	155	165	175	185
	60	60	115	125	135	145	155	165	175
680	20	100	125	135	145	155	165	175	185
	40	80	115	125	135	145	155	165	175
	60	60	110	120	130	140	150	160	170
690	20	100	115	125	135	145	155	165	175
	40	80	110	120	130	140	150	160	170
	60	60	105	115	125	135	145	155	165
700	20	100	105	115	125	135	145	155	165
	40	80	100	110	120	130	140	150	160
	60	60	95	105	115	125	135	145	155
710	20	100	95	105	115	125	135	145	155
	40	80	90	100	110	120	130	140	150
	60	60	85	95	105	115	125	135	145
720 (puerta máxima)	20	100	85	95	105	115	125	135	145
	40	80	80	90	100	110	120	130	140
	60	60	80	90	100	110	120	130	140

Tipo de lavavajillas		Integrables. Ancho 60 cm							
Modelo/Color	Panel acero antihuellas Panel negro	3VH6330SA	3VH5331DP	3VF6360DA	3VF5031DP	3VF6360SA	3VF6662SA	3VF6330SA	
Altura		XXL 86,5 cm	XXL 86,5 cm	81,5 cm	81,5 cm	81,5 cm	81,5 cm	81,5 cm	
Etiquetado energético* y otra información técnica									
Clase de eficiencia energética¹									
Energía²/agua³	kWh/litros	85/9	85/9	54/9	84/9	54/9	64/9	85/9	92/9,5
Capacidad	nº servicios	14	14	14	13	14	13	14	12
Duración del programa⁴	h:min	4:30	4:30	4:30	4:30	4:30	3:35	4:30	4:10
Potencia sonora	dB(A) re 1 pW	42	46	42	46	42	42	42	46
Clase de eficiencia sonora		B	C	B	C	B	B	B	C
Tipo de instalación		Tot. integrable	Tot. integrable	Tot. integrable	Tot. integrable	Tot. integrable	Tot. integrable	Tot. integrable	Tot. integrable
Panel de mandos									
Home Connect		•	•	•	•	•	•	•	•
Display		Digital	Digital	Digital	Digital	Digital	Digital	Digital	Con indicadores
Programación diferida		h	24	24	24	24	24	24	9
Indicación de tiempo restante		–	•	•	•	•	•	–	–
Indicación de reposición de sal/abrillantador		•/•	•/•	•/•	•/•	•/•	•/•	•/•	•/•
Indicación de error en toma de agua		•	•	•	•	•	•	•	•
Función Pausa+carga		–	–	–	–	–	–	–	–
Programas y funciones									
Nº programas		6	5	6	5	6	6	6	5
Programas automáticos		1	1	1	1	1	1	1	1
Programa Intensivo 70 °C		70 °C/125-135 min	70 °C/130-135 min	70 °C/125-135 min	70 °C/130-135 min	70 °C/125-135 min	70 °C/125-135 min	70 °C/125-135 min	70 °C/130-135 min
Programa 1 hora 65 °C		65 °C/60 min	65 °C/60 min	–	65 °C/60 min	–	65 °C/60 min	65 °C/60 min	65 °C/60 min
Programa Automático 45-65 °C		45-65 °C/100-165 min	45-65 °C/105-165 min	45-65 °C/100-165 min	45-65 °C/105-165 min	45-65 °C/100-165 min	45-65 °C/100-165 min	45-65 °C/105-165 min	45-65 °C/105-165 min
Programa Eco 50 °C		50 °C/270 min	50 °C/270 min	50 °C/215 min	50 °C/270 min	50 °C/215 min	50 °C/270 min	50 °C/270 min	50 °C/250 min
Programa Rápido 45 °C/descargable vía Home Connect		45 °C/29 min	–/•	45 °C/29 min	–/•	45 °C/29 min	45 °C/29 min	45 °C/29 min	–/•
Programa Prelavado		0 °C/15 min	0 °C/15 min	0 °C/15 min	0 °C/15 min	0 °C/15 min	0 °C/15 min	0 °C/15 min	0 °C/15 min
Programa Favorito: manual/vía Home Connect		•/•	•/•	•/•	•/•	•/•	•/•	•/•	•/•
Programa Festivo: manual/vía Home Connect		–/•	–/•	45 °C/65 min⁵	–/•	45 °C/65 min⁵	–/•	–/•	–/•
Programa Limpieza Plus de la cuba		•	•	•	•	•	•	•	•
Programa Nocturno: manual/vía Home Connect		–/•	–/•	–/•	–/•	–/•	–/•	–/•	–/•
Función Turbo		•	•	•	•	•	•	•	–
Función Media carga: manual/vía Home Connect		•/•	•/•	–/•	•/•	–/•	•/•	•/•	•/•
Función Seco+: manual/vía Home Connect		•/–	–/–	•/–	–/–	•/–	–/•	•/–	–/–
Función Extra higiene: manual/vía Home Connect		–/•	–/•	•/–	–/•	–/•	–/•	–/•	–/•
Función Silencio: manual/vía Home Connect		–/•	–/•	–/•	–/•	–/•	–/•	–/•	–/•
Apertura automática de puerta: selección vía manual/vía Home Connect		–/–	–/–	–/•	–/–	–/•	•/–	–/–	–/–
Otras prestaciones									
Motor Extra <b>Silencio</b>		•	•	•	•	•	•	•	•
Aqua <b>Stop</b> con garantía de por vida⁶		•	•	•	•	•	•	•	•
Integración: puerta fija/puerta deslizante		•/–	–/•	–/•	–/•	•/–	•/–	•/–	•/–
Time <b>Light</b>		–	–	–	–	•	–	–	–
Info <b>Light</b> Lateral		–	–	•	–	–	–	–	–
Info <b>Light</b> : señal luminosa de fin de programa		•	•	–	•	–	•	•	–
Señal acústica fin de programa		•	•	•	•	•	•	•	•
Detección automática de detergentes Todo en 1		•	•	•	•	•	•	•	•
Tipo de secado: Intercambiador de calor/Asistente de secado		•/–	–/–	•/•	–/–	•/•	•/•	•/–	–/–
Seguro para niños		–	–	–	–	–	–	–	–
Cuba íntegra de acero/mixta con base Polinox®		•/–	–/•	•/–	–/•	•/–	•/–	•/–	–/•
Equipamiento									
3ª cesta Flex		–	–	–	–	–	•	–	–
Cestillo Dúo para cubiertos		–	–	–	•	–	•	–	•
3ª bandeja para cubiertos y utensilios		•	•	•	–	•	–	•	–
Bandeja para grandes cubiertos		–	–	–	–	–	–	–	–
Soporte para tazas		2	2	2	2	2	2	2	2
Soportes para vajilla de plástico		•	•	•	•	•	•	•	•
Bandeja dosificadora de detergente		•	•	•	•	•	•	•	•
Zona Extra limpieza en la cesta superior		–	–	•	–	•	–	–	–
Cesta superior regulable en altura		Rack <b>Matic</b> 3 pos.	Rack <b>Matic</b> 3 pos.	Rack <b>Matic</b> 3 pos.	Rack <b>Matic</b> 3 pos.	Rack <b>Matic</b> 3 pos.	Rack <b>Matic</b> 2 pos.	Rack <b>Matic</b> 3 pos.	Sencilla
Varillas abatibles cesta superior/inferior		2/2	2/4	2/6	2/4	2/6	2/4	2/4	0/2
Soporte para botellas		•	•	•	•	•	•	•	–
Soporte para bandejas		• (2)	–	• (4)	–	• (4)	–	–	–
Ruedines de baja fricción cesta inferior		•	•	•	•	•	•	•	•
Freno en cesta inferior		•	•	•	•	•	•	•	•
Dimensiones									
Altura del aparato con/sin tapa		cm	–/86,5	–/86,5	–/81,5	–/81,5	–/81,5	–/81,5	–/81,5
Anchura del aparato		cm	59,8	59,8	59,8	59,8	59,8	59,8	59,8
Fondo del aparato		cm	55	55	55	55	55	55	55
Fondo del aparato con puerta abierta		cm	120	120	115	115	115	115	115
Altura regulable		cm	6	6	6	6	6	6	6
Conexión eléctrica y toma de agua									
Tensión nominal		V	220-240	220-240	220-240	220-240	220-240	220-240	220-240
Intensidad corriente eléctrica		A	10	10	10	10	10	10	10
Potencia total de conexión a red eléctrica		kW	2,4	2,4	2,4	2,4	2,4	2,4	2,4
Frecuencia de red		Hz	50-60	50-60	50-60	50-60	50-60	50-60	50-60
Longitud del cable de conexión		cm	175	175	175	175	175	175	175
Tipo de enchufe			Schuko	Schuko	Schuko	Schuko	Schuko	Schuko	Schuko
Longitud del tubo de entrada de agua/desagüe		cm	165/190	165/190	165/190	165/190	165/190	165/190	165/190
Posibilidad de conexión a agua fría o caliente			•	•	•	•	•	•	–
Conexión a la red de agua caliente hasta 60 °C			•	•	•	•	•	•	•

• Si tiene/– No tiene  
 \*Información de etiquetado energético según el Reglamento (UE) n° 2017/1369 del Parlamento Europeo y del Consejo y el Reglamento Delegado (UE) 2019/2017 de la Comisión.  
 1) Clase de eficiencia energética en una escala de A a G. 2) Consumo de energía en kWh/100 ciclos de lavado (usando el programa Eco). 3) Consumo de agua en litros/ciclo de lavado (usando el programa Eco). 4) Duración del programa Eco. 5) 45 min si desactiva la función apertura automática de la puerta. 6) Siempre que los daños causados por el agua sean consecuencia de un fallo del sistema. Ver términos de la garantía en [www.balay.es/servicio-al-cliente/garantias/garantia-aquastop](http://www.balay.es/servicio-al-cliente/garantias/garantia-aquastop).



Tipo de lavavajillas		Libre instalación. Ancho 60 cm				
Modelo/Color	Acero antihuellas Blanco/	3VS6364IA 3VS6364BA	3VS6361IP 3VS6361BP	3VS5331IP 3VS5331BP	3VS5011IA 3VS5011BA	3VS5031IP 3VS5031BP
Etiquetado energético* y otra información técnica						
Clase de eficiencia energética¹						
Energía²/agua³	kWh/litros	65/9	65/9	85/9	84/9,5	84/9
Capacidad	nº servicios	14	14	14	13	13
Duración del programa⁴	h:min	3:35	3:35	4:30	4:55	4:30
Potencia sonora	dB(A) re 1 pW	42	44	46	48	46
Clase de eficiencia sonora		B	B	C	C	C
Tipo de instalación		Libre instalación	Libre instalación	Libre instalación	Libre instalación	Libre instalación
Panel de mandos						
Home Connect		●	●	●	●	●
Display		Digital / doble	Digital	Digital	Digital	Digital
Programación diferida	h	24	24	24	24	24
Indicación de tiempo restante		●	●	●	●	●
Indicación de reposición de sal/abrillantador		●/●	●/●	●/●	●/●	●/●
Indicación de error en toma de agua		●	●	●	●	●
Función Pausa+carga		●	●	●	●	●
Programas y funciones						
Nº programas		6	6	5	5	5
Programas automáticos		1	1	1	1	1
Programa Intensivo 70 °C		70 °C/125-135 min	70 °C/125-135 min	70 °C/125-135 min	70 °C/125-135 min	70 °C/125-135 min
Programa 1 hora 65 °C		65 °C/60 min	65 °C/60 min	65 °C/60 min	65 °C/60 min	65 °C/60 min
Programa Automático 45-65 °C		45-65 °C/100-165 min	45-65 °C/100-165 min	45-65 °C/100-165 min	45-65 °C/100-165 min	45-65 °C/100-165 min
Programa Eco 50 °C		50 °C/275 min	50 °C/215 min	50 °C/270 min	50 °C/270 min	50 °C/270 min
Programa Rápido 45 °C/descargable vía App HC		45 °C/29 min	45 °C/29 min	-/●	-/●	-/●
Programa Prelavado		0 °C/15 min	0 °C/15 min	0 °C/15 min	0 °C/15 min	0 °C/15 min
Programa Favorito: manual/vía Home Connect		●/●	●/●	●/●	●/●	●/●
Programa Festivo: manual/vía Home Connect		-/●	-/●	-/●	-/●	-/●
Programa Limpieza Plus de la cuba		●	●	●	●	●
Programa Nocturno: manual/vía Home Connect		-/●	-/●	-/●	-/●	-/●
Función Turbo		●	●	●	●	●
Función Media carga		●	●	●	●	●
Función Seco+: manual/vía Home Connect		-/●	-/●	-	-	-
Función Extra higiene: manual/vía Home Connect		-/●	-/●	-/●	-/●	-/●
Función Silencio: manual/vía Home Connect		-/●	-/●	-/●	-/●	-/●
Apertura automática de puerta: manual/vía Home Connect		●/-	●/-	-/-	-/-	-/-
Otras prestaciones						
Motor Extra <b>Silencio</b>		●	●	●	●	●
Aqua <b>Stop</b> con garantía de por vida**		●	●	●	●	●
Integración: puerta fija/puerta deslizante		-	-	-	-	-
Time <b>Light</b>		-	-	-	-	-
Info <b>Light</b> Lateral		-	-	-	-	-
Info <b>Light</b> : señal luminosa de fin de programa		-	-	-	-	-
Señal acústica fin de programa		●	-	-	-	-
Detección automática de detergentes Todo en 1		●	●	●	●	●
Tipo de secado: Intercambiador de calor/Asistente de secado		●/●	●/●	●/-	-/-	●/-
Seguro para niños		●	●	●	●	●
Cuba integra de acero/mixta con base Polinox®		●/-	-/●	-/●	●/-	-/●
Equipamiento						
3ª cesta Flex		-	-	-	-	-
Cestillo Dúo para cubiertos		-	-	-	●	●
3ª bandeja para cubiertos y utensilios		●	●	●	-	-
Bandeja para grandes cubiertos		-	-	-	-	-
Soporte para tazas		2	2	2	2	2
Soportes para vajilla de plástico		●	●	●	●	●
Bandeja dosificadora de detergente		●	●	●	●	●
Zona Extra limpieza en la cesta superior		-	-	-	-	-
Cesta superior regulable en altura		Rack <b>Matic</b> 3 pos.	Rack <b>Matic</b> 3 pos.	Rack <b>Matic</b> 3 pos.	Sencilla	Rack <b>Matic</b> 3 pos.
Varillas abatibles cesta superior/inferior		2/4	2/4	2/4	0/2	2/4
Soporte para botellas		●	●	●	●	●
Soporte para bandejas		-	-	-	-	-
Ruedines de baja fricción cesta inferior		●	●	●	●	●
Freno en cesta inferior		●	●	●	●	●
Dimensiones						
Altura del aparato con/sin tapa	cm	84,5/81,5	84,5/81,5	84,5/81,5	84,5/81,5	84,5/81,5
Anchura del aparato	cm	60	60	60	60	60
Fondo del aparato	cm	60	60	60	60	60
Fondo del aparato con puerta abierta	cm	115,5	115,5	115,5	115,5	115,5
Altura regulable	cm	2	2	2	2	2
Conexión eléctrica y toma de agua						
Tensión nominal	V	220-240	220-240	220-240	220-240	220-240
Intensidad corriente eléctrica	A	10	10	10	10	10
Potencia total de conexión a red eléctrica	kW	2,4	2,4	2,4	2,4	2,4
Frecuencia de red	Hz	50-60	50-60	50-60	50-60	50-60
Longitud del cable de conexión	cm	175	175	175	175	175
Tipo de enchufe		Schuko	Schuko	Schuko	Schuko	Schuko
Longitud del tubo de entrada de agua/de desagüe	cm	165/190	165/190	165/190	165/190	165/190
Posibilidad de conexión a agua fría o caliente		●	●	●	-	●

● Si tiene/- No tiene  
\*Información de etiquetado energético según el Reglamento (UE) nº 2017/1369 del Parlamento Europeo y del Consejo y el Reglamento Delegado (UE) 2019/2017 de la Comisión.  
1) Clase de eficiencia energética en una escala de A a G. 2) Consumo de energía en kWh/100 ciclos de lavado (usando el programa Eco). 3) Consumo de agua en litros/ciclo de lavado (usando el programa Eco). 4) Duración del programa Eco.  
\*\*Siempre que los daños causados por el agua sean consecuencia de un fallo del sistema. Ver términos de la garantía en [www.balay.es/servicio-al-cliente/garantias/garantia-aquastop](http://www.balay.es/servicio-al-cliente/garantias/garantia-aquastop).

Tipo de lavavajillas		Integrables. Ancho 45 cm		Libre instalación. Ancho 45 cm	
Modelo/Color	Acero antihuellas/Panel acero antihuellas Blanco/Panel negro	3VT5331DA	3VT4031NA	3VN5360IA 3VN5360BA	3VN4030IA 3VN4030BA
Etiquetado energético* y otra información técnica					
Clase de eficiencia energética¹					
Energía²/agua³	kWh/litros	76/9,5	76/8,9	67/9,5	76/8,9
Capacidad	nº servicios	10	10	10	10
Duración del programa⁴	h:min	3:40	3:40	3:30	3:40
Potencia sonora	dB (A) re 1 pW	44	46	44	46
Clase de eficiencia sonora		B	C	B	C
Tipo de instalación		Tot. integrable	Tot. integrable	Libre instalación	Libre instalación
Panel de mandos					
Home Connect		●	●	●	●
Display		Digital	Con indicadores	Digital	Digital
Programación diferida	h	24	9	24	24
Indicación de tiempo restante		●	-	●	●
Indicación de reposición de sal/abrillantador		●/●	●/●	●/●	●/●
Indicación de error en toma de agua		●	●	●	●
Función Pausa+carga		-	-	●	●
Programas y funciones					
Nº programas		5	4	5	4
Programas automáticos		1	-	1	-
Programa Intensivo 70 °C		70 °C/115-125 min	70 °C/125 min	70 °C/115-125 min	70 °C/135 min
Programa 1 hora 65 °C		65 °C/60 min	65 °C/60 min	65 °C/60 min	65 °C/60 min
Programa Automático 45-65 °C		45-65 °C/95-160 min	-	45-65 °C/95-160 min	-
Programa Eco 50 °C		50 °C/270 min	50 °C/220 min	50 °C/210 min	50 °C/220 min
Programa Rápido 45 °C / descargable vía App HC		-/●	-/●	-/●	-/●
Programa Prelavado		0 °C/15 min	0 °C/15 min	0 °C/15 min	0 °C/15 min
Programa Favorito: manual/vía Home Connect		●/●	●/●	●/●	●/●
Programa Festivo: manual/vía Home Connect		-/●	-/●	-/●	-/●
Programa Limpieza Plus de la cuba		●	●	●	●
Programa Nocturno: manual/vía Home Connect		-/●	-/●	-/●	-/●
Función Turbo		●	-	●	-
Función Media carga		●	●	●	●
Función Seco+		-	-	-	-
Función Higiene: manual/vía Home Connect		-/●	-/●	-/●	-/●
Función Silencio: manual/vía Home Connect		-/●	-/●	-/●	-/●
Apertura automática de puerta: manual/vía Home Connect		-/-	-/-	-/●	-/-
Otras prestaciones					
Motor Extra <b>Silencio</b>		●	●	●	●
Aqua <b>Stop</b> con garantía de por vida**		●	●	●	●
Integración: puerta fija/puerta deslizante		-/●	●/-	-	-
Time <b>Light</b>		-	-	-	-
Info <b>Light</b> Lateral		-	-	-	-
Info <b>Light</b> : señal luminosa de fin de programa		●	●	-	-
Señal acústica fin de programa		●	●	-	-
Detección automática de detergentes Todo en 1		●	●	●	●
Tipo de secado: Intercambiador de calor/Asistente de secado		●/-	●/-	●/●	-/-
Seguro para niños		-	-	●	●
Cuba integra de acero/mixta con base Polinox®		●/-	●/-	●/-	●/-
Equipamiento					
3ª cesta Flex		-	-	-	-
Cestillo Dúo para cubiertos		-	-	-	-
3ª bandeja para cubiertos y utensilios		●	-	●	-
Bandeja para grandes cubiertos		-	●	-	-
Soporte para tazas		1	2	1	2
Soporte para vajilla de plástico		-	-	-	-
Bandeja dosificadora de detergente		●	●	●	●
Zona hidráulica Extra Limpieza en la cesta superior		-	-	-	-
Cesta superior regulable en altura		Rack <b>Matic</b> 3 pos.	Sencilla	Rack <b>Matic</b> 3 pos.	Sencilla
Varillas abatibles cesta superior/inferior		0/2	-/-	0/2	-/-
Soporte para botellas		●	-	●	-
Soporte para bandejas		-	-	-	-
Ruedines de baja fricción cesta inferior		●	●	●	●
Freno en cesta inferior		●	●	●	●
Dimensiones					
Altura del aparato con/sin tapa	cm	-/81,5	-/81,5	84,5/81,5	84,5/81,5
Anchura del aparato	cm	44,8	44,8	45	45
Fondo del aparato	cm	55	55	60	60
Fondo del aparato con puerta abierta	cm	115,5	115,5	115,5	115,5
Altura regulable	cm	6	6	2	2
Conexión eléctrica y toma de agua					
Tensión nominal	V	220-240	220-240	220-240	220-240
Intensidad corriente eléctrica	A	10	10	10	10
Potencia total de conexión a red eléctrica	kW	2,4	2,4	2,4	2,4
Frecuencia de red	Hz	50-60	50-60	50-60	50-60
Longitud del cable de conexión	cm	175	175	175	175
Tipo de enchufe		Schuko	Schuko	Schuko	Schuko
Longitud del tubo de entrada de agua/de desagüe	cm	165/205	165/205	165/205	165/205
Posibilidad de conexión a agua fría o caliente		●	●	●	●
Conexión a la red de agua caliente hasta 60 °C		●	●	●	●

● Si tiene/- No tiene  
\*Información de etiquetado energético según el Reglamento (UE) nº 2017/1369 del Parlamento Europeo y del Consejo y el Reglamento Delegado (UE) 2019/2017 de la Comisión.  
1) Clase de eficiencia energética en una escala de A a G. 2) Consumo de energía en kWh/100 ciclos de lavado (usando el programa Eco). 3) Consumo de agua en litros/ciclo de lavado (usando el programa Eco). 4) Duración del programa Eco.  
\*\*Siempre que los daños causados por el agua sean consecuencia de un fallo del sistema. Ver términos de la garantía en [www.balay.es/servicio-al-cliente/garantias/garantia-aquastop](http://www.balay.es/servicio-al-cliente/garantias/garantia-aquastop).



## Lavadoras

- [Con Programa Plancha](#)
- [Con tapa desmontable](#)
- [Lavadoras-secadoras](#)
- [Integrables](#)
- [Lavadoras-secadoras integrables](#)
- [Modo Demo](#)

## Secadoras

- [Con bomba de calor](#)
- [Modo Demo](#)



# Lavadoras Balay con Programa Plancha

Balay trabaja desde hace años en el desarrollo de nuevas prestaciones para sus lavadoras. Con su continua innovación, tiene como objetivo encontrar soluciones que faciliten la vida de sus usuarios en las tareas domésticas del día a día.

**NUEVO** Porque sabemos lo importante que es para ti la **comodidad y el ahorro de tiempo**, la mayoría de los modelos de la gama de lavadoras incorporan el **Programa Plancha**; un programa que facilita el planchado o incluso elimina la necesidad de planchar en muchos casos. En tan solo 20 minutos y, **¡con un mínimo consumo de agua y energía!**

## ¿La primera lavadora que plancha? ¡Casi! ▶



El **Programa Plancha** a diferencia de los programas tradicionales de lavado, **es un programa de planchado para la colada seca que reduce las arrugas** usando la tecnología del vapor.

El vapor impregna la ropa suavizando las fibras de forma visible y así se reducen las arrugas de la ropa seca hasta en un 50%\*.

Este programa permite hasta una carga de **1,5 kg de ropa**, o lo que es lo mismo, un peso equivalente a unas 5 camisas aproximadamente pero, dependiendo del tipo de prenda y del tejido, se pueden tratar muchas más.

Además, para **la mayoría de los programas Balay se puede elegir la función Menos plancha**: un proceso especial de centrifugado con ahuecado de las prendas en la fase final que, junto con un bajo número de revoluciones, consigue reducir la generación de arrugas en las prendas.

\* Prueba N° E-0323-PT-22 del Deutschen Institute für Textil- und Faserforschung Denckendorf (DITF) del 12.07.22, relacionada con la reducción de arrugas en prendas de algodón (camisetas y camisas de vestir) en el Programa Plancha según DIN EN ISO 15487 en comparación con textiles no tratados con el Programa Plancha.



**"En tan solo 20 minutos, el Programa Plancha reduce las arrugas de la ropa seca"**

**Cristina**  
Fábrica de Balay  
Zaragoza






# Cuidamos de ti, y de tu ropa


Las lavadoras Balay, a través de diferentes tecnologías, ofrecen tratamientos especiales, para las prendas con manchas más difíciles, cuidando al máximo los tejidos. Gracias a estas opciones se consigue una mayor flexibilidad y comodidad. Además, la práctica totalidad de la gama de lavado incluye un tambor muy especial con un diseño único y patentado: el Tambor VarioSoft. Un tambor que lava de forma suave y eficaz toda la ropa, sin estirar, arrugar o dañar las prendas.

## Función pretratar tejidos

Esta función ofrece dos tratamientos previos al lavado para abordar manchas difíciles. Esto ayuda a garantizar una limpieza más efectiva y completa, prolongando la vida útil de la ropa y manteniéndola en óptimas condiciones.




**Remojado:**  
el tambor de la lavadora se mueve durante un periodo de tiempo prolongado simulando un lavado a mano. Como los de toda la vida, pero mucho más cómodo. Esta función ayuda a eliminar la suciedad más incrustada. El programa de lavado principal empezará 15 minutos después, así, se podrán añadir a la colada todas esas prendas que no necesitan ser pretratadas.



**Prelavado:**  
un lavado previo rápido de 20 minutos antes de iniciar el programa de lavado seleccionado. Ideal para prendas con bastante suciedad.

## Función tratamiento antimanchas



Se pueden elegir hasta 4 tratamientos de manchas específicas como las de vino o aceite. Al seleccionar el tipo de mancha la lavadora ajustará los parámetros de lavado, como la temperatura del agua, la velocidad de rotación del tambor y la duración del ciclo para maximizar la eficacia en la eliminación de esa mancha específica sin dañar el tejido.

## Tambor VarioSoft con iluminación LED en el interior

Balay consigue una limpieza exhaustiva y delicada de las prendas gracias al exclusivo y patentado diseño del Tambor VarioSoft. Su diseño en forma de gota protege y cuida hasta las prendas más delicadas. Además, sus palas asimétricas giran suavemente la ropa hacia el centro, independientemente de la dirección de rotación, consiguiendo un mayor arrastre y una mejor distribución del agua.


Y para que ninguna prenda quede olvidada dentro de la lavadora, algunos modelos cuentan con iluminación LED en el interior del tambor.



# AutoDosificación: Máximo cuidado y ahorro

Con los modelos con AutoDosificación de Balay, rellenar el detergente y suavizante en cada lavado ya no será una preocupación, porque será la propia lavadora la que ajustará la cantidad necesaria para cada colada. Balay incorpora la tecnología de AutoDosificación en la gama de lavadoras y lavadoras-secadoras.

## Comodidad a grandes dosis



En una lavadora Balay con AutoDosificación cabe 1 litro de detergente, medio litro de suavizante y una cantidad enorme de comodidad. La comodidad de llenar el cajetín una vez y no tener que volver a hacerlo durante más de 1 mes.\*

Con el programa Automático la lavadora ajusta los parámetros de lavado automáticamente en función de la cantidad de ropa, tipo de tejido y grado de suciedad de las prendas. ¡Solo hay que pulsar la tecla de Inicio y listo!

Y cuando hay que utilizar un detergente en polvo o específico para prendas delicadas u oscuras, se puede dosificar manualmente en un compartimento especial del cajetín.

## Ahorro de agua, detergente ¡y trabajo!

Ahorra hasta un 38%\*\* de detergente

Cuando se echa el detergente manualmente, se suele poner más del necesario.

Sin embargo, la AutoDosificación emplea la cantidad justa de detergente en cada lavado, por lo que no se genera exceso de espuma y se reduce el número de aclarados, consiguiendo ahorrar agua y detergente colada tras colada.

## Cuidado: máximo respeto por la colada y la piel

Al usar solo la cantidad justa de detergente y suavizante, no quedan residuos de productos químicos en la ropa, por lo que se evita el riesgo de alergias, cuidando al máximo la piel.

Además, como el número de aclarados se reduce, el desgaste de la ropa es menor, y los tejidos permanecen impecables durante más tiempo.



\*Dependiendo del grado de suciedad y tipo de detergente.  
\*\*Ahorro medio de detergente líquido al comparar la tecnología de AutoDosificación con una dosificación manual. Estudio realizado por International Journal of Consumer Studies 38 (2014), 265 f, basado en los hábitos de consumo de ciudadanos de la Unión Europea.

# Mínimo ruido, máxima durabilidad...

## Ssshhhh... Está centrifugando


Balay consigue una potencia sonora A en casi toda la gama. Lo has oído bien: ¡**potencia sonora A**! Esto es posible gracias a un diseño especial que minimiza la resonancia y el ruido generado por el movimiento interno de los componentes, y por otro lado al uso de motores y sensores de última generación.

### Motor ExtraSilencio

Extra Silencio  Todos los modelos de la gama de lavadoras y lavadoras-secadoras Balay están equipadas con el exclusivo motor ExtraSilencio, un **motor sin escobillas con tecnología Inverter de bajo consumo**, que reduce el desgaste. Así, se evita la pérdida de energía de la lavadora, reduciendo el ruido y aumentando su vida útil.

**10 años** Balay ofrece una **garantía total de 10 años**, que incluye desplazamiento, piezas y mano de obra, en los **motores de todos los modelos ExtraSilencio**.

### Paneles Antivibración

Anti-vibración  El inteligente diseño de las lavadoras Balay presenta un bajorrelieve muy especial en los paneles laterales que absorbe las vibraciones y **reduce aún más el ruido**.

### Control de disequilibrios: Sensor 3G

Este sensor corrige el posible descentramiento causado por una distribución incorrecta en la carga del tambor. Así, Balay garantiza las máximas revoluciones seleccionadas para el centrifugado, **reduciendo las vibraciones y el nivel de ruido**.



# ...con el menor consumo de energía y de agua

Balay optimiza los consumos, ofreciendo en toda la gama de lavado la mejor **clasificación energética: la A\***. Su capacidad de carga, **desde 7 hasta 10 kilos de ropa**, hace que se puedan lavar más de 40 camisas en una sola colada o incluso prendas grandes como edredones, cortinas, etc. Adaptándose a todas las necesidades, permitiendo que la colada esté lista de una sola vez.



**10kg**  
de ropa




## Tecnología AquaControl Plus: ahorra agua incluso en pequeñas cargas

AquaControl Plus  Mínimo agua Esta tecnología, presente en la casi totalidad de la gama, **consigue los mejores resultados con el mínimo consumo de agua**.


Automáticamente, se calcula la cantidad de agua exacta que es necesaria para cada lavado en función de cada programa y tipo de tejido, y gracias a la **detección precisa de la carga de ropa** se ajustan los parámetros de lavado a la cantidad de ropa que se desee lavar en cada colada. Además, gracias a la estructura y diseño del **Tambor VarioSoft**, con sus palas asimétricas, consigue un mayor arrastre y una mejor distribución del agua.

De esta manera se alcanza una relación lineal entre carga y consumo. Es decir, que **si solo se lava la mitad de carga, ¡se gasta la mitad de agua!**

## Soluciones Balay para ahorrar más

- 

**Programación diferida**  
Permite **elegir la hora de finalización del programa** para tener la colada lista cuando se necesite, pudiendo tener en cuenta las horas de menor coste de energía según la tarifa de cada hogar.
- Doble entrada de agua bitérmica**  
Permite conectar la lavadora a la toma de agua caliente directamente y así ahorrar energía.

**Aviso de sobredosificación de detergente**  
Porque echar más detergente no significa lavar mejor, el **sistema de Reconocimiento de exceso de espuma** avisa cuando se produce una sobredosificación de detergente. Así, se podrá reducir la cantidad en el siguiente lavado, **ahorrando detergente, agua y tiempo**.

\*Dentro del rango de A a G. Información de etiquetado energético según el Reglamento (UE) nº 2017/1369 del Parlamento Europeo y del Consejo y el Reglamento Delegado (UE) nº 2019/2014 de la Comisión. Para más información, consultar las tablas de información técnica o [www.balay.es](http://www.balay.es)



# Lavadoras Balay con tapa desmontable

## A la altura de todas las cocinas

En Balay sabemos que un alto porcentaje de las instalaciones de lavadoras son en la cocina, pero cada cocina es diferente y las medidas tienen que ser adaptadas a las necesidades de cada usuario. Por eso, Balay ofrece modelos de lavadoras con tapa desmontable que pueden ser instaladas en huecos de 82 cm o más.



# Fácil limpieza y máxima seguridad



La limpieza del interior de la lavadora es una tarea que tiene una gran importancia. Con un correcto mantenimiento, se consigue mantener la calidad del lavado evitando que se transfiera la suciedad a las prendas, evitar los malos olores y prolongar la vida útil de la lavadora. ¡Balay te facilita enormemente esta tarea!

## Programa de limpieza del tambor con indicador luminoso

Sin carga y con agua a 90 °C se limpiará la cubeta, el tambor y las tuberías. Además, se eliminará cualquier mal olor y sirve como puesta a punto cuando se está un tiempo sin utilizar la lavadora.


Gracias al indicador luminoso, no será necesario saber cuándo es el momento de limpiar la lavadora, puesto que la lavadora Balay te avisará del momento adecuado para realizar la limpieza.

## Cubeta Autolimpiante

El especial diseño de la cubeta impide que se acumulen restos de detergente. Gracias a su función de autolimpieza, con un sistema de orificios en la parte superior, facilitará el mantenimiento de la lavadora. De esta manera, se mantiene el compartimento de la cubeta limpio y libre de residuos. Esto no solo mejora la eficiencia del lavado, sino que también ayuda a prevenir olores desagradables.

## Protección múltiple de agua

Las lavadoras Balay disponen de un sistema de seguridad para posibles fugas de agua. En caso de detectarse una anomalía en el funcionamiento, se corta automáticamente la entrada de agua y la puerta del aparato se bloquea. De esta manera se evita un posible desbordamiento.







# Display LED táctil de gran tamaño muy fácil de usar...

# ...y con muchas opciones

## Programas Balay

- **Programa Plancha**




Trata las prendas secas con vapor **facilitando el planchado**, incluso eliminando la necesidad de planchar en muchos casos, hasta 1,5 kg de ropa seca.
- Programas automáticos**

Programas exclusivos de las lavadoras con **AutoDosificación**. **Detecta automáticamente el grado de suciedad y el tipo de tejido**, adaptando la dosificación de detergente y revoluciones.

  - **Automático** para tejidos resistentes. Lava a 35-40 °C hasta 6 kg de ropa.
  - **Automático delicado** para tejidos delicados. Lava a 25-30 °C hasta 3,5 kg de ropa.
- **Programas rápidos**
  - **Súper rápido 15/30 min:** para 2/3,5 kg de prendas con un ligero grado de suciedad. En un solo programa se puede elegir la opción de 30 o 15 min, pulsando la función Más rápido.
  - **Rápido/Mix:** adecuado para lavar a 40 °C una carga mixta de prendas de algodón y tejidos sintéticos de hasta 4 kg.
- **Higiene:** mantiene la temperatura constante durante todo el lavado y aclara con un alto nivel de agua, **eliminando el 99,99% de gérmenes y bacterias** sin necesidad de utilizar aditivos desinfectantes. Indicado para las pieles más sensibles, como incluso la de los bebés.

- Otros programas especiales**
  - **Ropa oscura:** perfecto para el lavado de tejidos oscuros de algodón, pantalones vaqueros o tejidos sintéticos, hasta 4 kg de ropa.
  - **Camisas:** seca hasta 2 kg de camisas con un centrifugado a bajas revoluciones para evitar arrugas.
  - **Microfibras:** hasta 2,5 kg prendas deportivas. Aumenta la temperatura para maximizar la higiene y realiza un centrifugado especial.
  - **Ropa impermeable/ Ropa exterior:** para lavar tejidos de exterior con tecnología de membrana y acabado hidrófugo. Adecuado para emplear un producto impermeabilizador apto para la lavadora.
  - **Edredones:** permite lavar tanto rellenos de plumas como de microfibras, con una carga máxima recomendada de 2 y 2,5 kg, respectivamente.
  - **Limpieza del tambor:** perfecto para eliminar olores o para una puesta a punto de la lavadora tras un largo periodo en desuso o simplemente para un correcto mantenimiento.

## Funciones Balay

- Selección de temperatura y reducción de centrifugado:** es posible ajustar la temperatura de lavado en todos los programas y también adaptar la velocidad de centrifugado hasta un mínimo de 400 r.p.m., incluso cancelar las revoluciones del último ciclo.
- **Programación diferida:** permite elegir cuándo se quiere tener la ropa lavada con hasta **24 horas de antelación**. Así, se consigue un importante **ahorro de energía**. Ajustando el funcionamiento de la lavadora a las horas más convenientes para cada hogar.
- Menos plancha:** se puede **reducir considerablemente la producción de arrugas en las prendas** durante el lavado gracias al proceso especial de centrifugado con ahuecado de las prendas en la fase final y al bajo número de revoluciones.
- **¿Prendas olvidadas? Pausa+carga:** se acabaron los olvidos: casi todos los modelos permiten añadir prendas olvidadas de cualquier tamaño durante el lavado.
- **Más rápido:** las lavadoras Balay permiten **reducir el tiempo de lavado a más de la mitad** en la mayoría de los programas. Válido para la mitad de carga del programa seleccionado.
- Nocturno:** con el modo nocturno, **se desactivan las señales acústicas** y el aparato se adapta para un funcionamiento silencioso por ejemplo mediante una velocidad reducida del centrifugado final.
- Pretratar tejidos:** con las lavadoras Balay se pueden utilizar **tratamientos previos al lavado** para conseguir limpiar hasta las manchas en las prendas más complicadas.
  - **Prelavado:** un lavado previo rápido de 20 minutos antes de iniciar el programa de lavado seleccionado. Ideal para prendas con bastante suciedad.
  - **Remojado:** el tambor de la lavadora se mueve durante un periodo de tiempo prolongado simulando un lavado a mano. Ayuda a eliminar la suciedad más incrustada.
- Tratamiento antimanchas:** ayuda a eliminar manchas específicas como las de vino o aceite, ajustando los parámetros de lavado para eliminar de manera más eficaz ese tipo de mancha sin dañar el tejido.

# Lavadoras-secadoras

## Balay

Además de todas las prestaciones de la gama de lavado, las lavadoras-secadoras de Balay, tienen la función de secado. Simplificando la colada mientras se ahorra tiempo y esfuerzo.

### La mejor tecnología de lavado

**AutoDosificación**  
Balay incorpora en la gama de lavadoras-secadoras la tecnología de **AutoDosificación**: ahorro de agua, detergente ¡y trabajo!

**Programación diferida**  
¡Balay te lo pone fácil! Con la programación diferida se consigue un **gran ahorro de energía**, ya que se puede programar la colada con antelación, hasta 24 horas, para que se lave a las horas más convenientes de cada hogar.

**Menor consumo de agua y energía**  
Con la Tecnología AquaControl Plus se **ahorra agua incluso en pequeñas cargas**. Además se consigue optimizar los consumos, alcanzando hasta una **clasificación energética A en lavado**.

**Tambor VarioSoft**  
Un tambor que lava de forma suave y eficaz toda la ropa, mediante la distribución eficiente del agua. Y, claro, sin estirar, arrugar o dañar las prendas. Además, algunos modelos llevan iluminación LED.

**Programa Plancha**  
Trata las prendas secas con vapor **facilitando el planchado**, incluso eliminando la necesidad de planchar en muchos casos.

**Mínimo ruido y máxima durabilidad**  
Todos los modelos incorporan el motor ExtraSilencio y se consigue una **reducción de ruido adicional** gracias a los paneles laterales antivibración y al Sensor 3G que controla los desequilibrios.

**10 años**  
Balay ofrece una **garantía total de 10 años**, que incluye desplazamiento, piezas y mano de obra, **en los motores de todos los modelos ExtraSilencio**.

### Con el mejor secado

**10,5/6kg**  
**Lava y seca hasta 6 kg de una sola vez**  
Tienen una capacidad de lavado de hasta 10,5 kg de ropa. Y son capaces de lavar y secar a la vez hasta 6 kg, sin esperas, seleccionando un programa de lavado más secado.

**Sensores de humedad**  
Detectan automáticamente cuándo debe terminar el secado en función de la humedad existente. Así, se consigue un **mayor cuidado de la ropa**, finalizando el programa cuando está lista.

**Sistema de protección antiarrugas**  
Tras los 15 minutos posteriores a la finalización del ciclo de secado, se inicia automáticamente una fase de protección antiarrugas. En ella, **la ropa continuará moviéndose en el interior del tambor durante 30 minutos** para evitar que se apelmace y se produzcan arrugas.

**Condensador autolimpiante**  
La limpieza de las pelusas del condensador es totalmente automática y sin esfuerzo, reutilizando el agua condensada del ciclo de secado. Asegurando así, que la **eficiencia energética se mantenga durante la vida útil de la secadora**.

### Programas y funciones

Además de algunos programas especiales de lavado como Programa Plancha, Higiene y programas automáticos o funciones como Menos plancha, función Pausa+carga, o la función más rápido las lavadoras-secadoras también tienen programas y funciones especiales de secado:

**Programas rápidos**  
· **Super rápido 15' / Lava+seca 60 min.** Lava y seca pequeñas cantidades de prendas de algodón, lino, tejidos sintéticos o mixtos con poca suciedad ahorrando tiempo. Tras un lavado súper rápido de unos 15 minutos, al seleccionar la opción secar, comenzará un proceso de secado de 45 minutos. Así, la **ropa limpia y seca en solo 60 minutos**.

**Secar intensivo**  
Para secar prendas de algodón, lino o tejidos más resistentes permitiendo temperaturas más altas, sin riesgo de ser dañadas gracias al control permanente del grado de secado con los sensores de humedad.

**Secar delicado**  
Programa a baja temperatura, para aquellas prendas que requieran un secado más suave.

**Mi tiempo**  
Selección manual del tiempo de secado deseado. Al seleccionar el programa, se mostrará un tiempo de 20 minutos, ampliable hasta un máximo de 120 minutos de tiempo de secado.

**Ajuste de secado**  
Un tipo de secado para cada ocasión Permite aumentar el grado de secado de la ropa, para adaptarse a las condiciones deseadas. Hay 3 niveles:  
· **Seco plancha:** para facilitar el planchado en la colada.  
· **Seco armario:** para prendas de una sola capa que no necesitan ser planchadas.  
· **Extra seco:** para prendas gruesas de varias capas que se secan con dificultad.



# Integración Balay



Balay ofrece una amplia gama tanto de lavadoras como de lavadoras-secadoras integrables. Todas ellas incorporan multitud de programas y funciones, así como las mismas prestaciones que cualquier otra lavadora o lavadora-secadora de libre instalación.

Poseen una amplia selección de programas y funciones, como los programas Ropa oscura o Súper rápido 15 min, o la función Pausa+carga, entre otros muchos. Pero cuando se cierra la puerta del mueble desaparecen de la vista, dejando todo el protagonismo al diseño de la cocina.

## Instalación: la simplicidad del Sistema Cardan



Este sistema permite regular las patas traseras desde la parte frontal de la lavadora o lavadora-secadora; con esto, la instalación puede realizarse de forma más rápida y sencilla. El zócalo puede ser retranqueado hasta 60 mm.

## Alta capacidad

**8kg** Lavadoras con hasta 8 kg de capacidad Para coladas con prendas de gran tamaño Las lavadoras integrables de Balay cuentan con hasta 8 kg de capacidad para poder lavar desde pequeñas cantidades de ropa hasta prendas de dimensiones más grandes.

**7/4kg** Lavadoras-secadoras con 7/4 kg de capacidad de lavado/secado. Lava y seca 4 kg de ropa de una vez Las lavadoras integrables de Balay cuentan con hasta Las lavadoras-secadoras integrables de Balay permiten lavar hasta 7 kg de prendas y, además, ofrecen la posibilidad de lavar y secar de forma ininterrumpida 4 kg de ropa, gracias a la opción de seleccionar conjuntamente un programa de lavado más secado.

## Posibilidad de fijación de la puerta del mueble a izquierda o a derecha

Todos los modelos de lavadoras y lavadoras-secadoras integrables permiten que la puerta del mueble pueda fijarse tanto a la izquierda como a la derecha, para una versatilidad total a la hora de realizar la instalación.

## Las mejores prestaciones

**Display LED** Todos los modelos incluyen display LED con indicador de carga, tiempo restante y fin diferido hasta 24 horas.

**Iluminación LED en el interior del tambor** La iluminación interior LED del tambor es ideal para no olvidar dentro ni una sola prenda.

**Sensor de desequilibrios 3G** Para corregir la posible distribución irregular de la ropa en el interior del tambor.

**AquaControl Plus: mínimo consumo de agua** Sistema que ajusta la entrada de agua en función del nivel de carga.

La lavadora detecta con gran precisión la carga de ropa, ajustando todos los parámetros de lavado, adaptando el consumo de agua según la cantidad de carga.





# Secadoras Balay

La gama de secadoras Balay cuenta con un diseño espectacular, excelentes prestaciones y proporciona los mejores resultados de secado. Con modelos de 8 y 9 kg de capacidad, se adaptan a todas las necesidades. Además, coordinan perfectamente con la gama de lavadoras Balay.



## Bomba de calor: máxima eficiencia y sostenibilidad

Las secadoras con bomba de calor emplean la tecnología más eficiente de secado. Sustituyendo la resistencia eléctrica por un sistema de bomba de calor, se aprovecha el calor desprendido durante el proceso de condensación del agua y así [apenas consumen energía](#), alcanzando la clase de eficiencia energética A+++ y A++\*. Los modelos con [etiqueta energética A+++](#) ahorran hasta un 68% de energía, en comparación con un modelo convencional con etiqueta energética B.

Balay amplía su gama de secadoras con etiquetado A++\*, ofreciendo [modelos de hasta 9 kg](#).

Todas las secadoras Balay utilizan [gas propano R290](#), un gas refrigerante alternativo energéticamente eficiente y con bajo impacto medioambiental que ayuda a reducir las emisiones directas y ahorra energía.

\*Dentro del rango A+++ a D. Información de etiquetado energético según el Reglamento Delegado (UE) n° 392/2012 de la Comisión. Para más información, consultar las tablas de información técnica o [www.balay.es](http://www.balay.es)

## Máximo cuidado de las prendas con la máxima comodidad

Como las secadoras con bomba de calor trabajan a temperaturas inferiores que las de condensación convencionales, aproximadamente unos 30°C menos, [incluso los tejidos más delicados estarán perfectamente cuidados](#), ya que se evita el sobrecalentamiento de las prendas.

**Sensor de humedad**  
Está presente en toda la gama de secadoras, mide la conductividad de la ropa mojada y detecta el grado de humedad durante todo el ciclo. De este modo la secadora sabe cuándo debe parar el ciclo de secado de acuerdo a la opción de secado seleccionada, [ahorrando tiempo y energía](#). Secado suave y preciso.

**Tambor SoftCare**  
La superficie del tambor y las palas asimétricas hacen que el roce de las prendas sea mínimo. El flujo de aire constante y la temperatura homogénea aseguran las mejores condiciones de secado para cada tipo de tejido.

Además, el tambor de los modelos A+++ permite el [giro en ambos sentidos](#) optimizando los resultados de secado para prendas grandes, consiguiendo que las prendas queden suaves y con menos arrugas.

**Sistema de protección antiarrugas**  
Tras los 15 minutos posteriores a la finalización del ciclo de secado, se inicia automáticamente una fase de protección antiarrugas, que [hace girar el tambor hasta que se abre la puerta](#), de manera que la ropa sigue moviéndose y así se mantiene suelta y esponjosa.

**Fácil limpieza**  
· **Condensador autolimpiante:** la secadora realiza la autolimpieza de las pelusas del condensador de forma totalmente automática reutilizando el agua condensada del ciclo de secado. Un condensador libre de pelusas [mantiene bajo el consumo de energía, ahorrando dinero y protegiendo el medio ambiente](#).  
· **Filtro de fácil limpieza:** la secadora avisa cuando es necesaria la limpieza del filtro. Tan solo hay que extraerlo y limpiarlo con agua para eliminar la posible suciedad.

**Conexión a desagüe con tubo incluido**  
Balay hace que el secado sea más cómodo gracias a la posibilidad de conectar las secadoras al desagüe. La mayoría de las secadoras Balay incluye el tubo de conexión a desagüe. [Ya no será necesario vaciar el agua del depósito de condensación manualmente](#).

"Las secadoras con bomba de calor con etiqueta energética A+++\* ahorran hasta un 68% de energía"

Aitor  
Fábrica de Balay  
Zaragoza





## Programas Balay

- Súper rápido 40 min:** se pueden secar hasta 2 kg de ropa en tan solo 40 minutos.
- Camisas:** seca hasta 1,5 kg de camisas o blusas reduciendo arrugas y facilitando el planchado.
- Camisas 15 min:** para secar hasta 5 camisas a la vez (alrededor de 1 kg de carga).
- Acabado lana:** programa especial para secar hasta 3 kg de prendas de lana después del lavado.
- Lencería:** diseñado para el secado de hasta 1 kg de ropa interior de cualquier tipo.
- Higiene:** seca hasta 4 kg de tejidos de algodón a elevada temperatura, eliminando gérmenes y alérgenos.
- Toallas:** máxima suavidad en hasta 6 kg de toallas o albornoces.
- Almohadas/Plumas:** para secar hasta 1,5 kg de prendas con relleno de plumas o plumón, como cojines, almohadas, colchas, edredones, etc.

- Edredones:** seca grandes prendas individualmente de hasta 1,5 kg, edredones y cojines sintéticos.
- Mix:** es el programa perfecto para hasta 3 kg de mezclas de algodón y sintéticos.
- Ropa de exterior:** adecuado para secar 1,5 kg de ropa de abrigo y para exteriores con recubrimiento de membrana, así como tejidos impermeables.
- Ropa de cama:** el **tambor gira en ambos sentidos**, reduciendo los enredos de las prendas grandes y ofreciendo resultados de secado suaves, uniformes y con menos arrugas. Indicado para secar hasta 3,5 kg.
- Temporizados:**
- **Temporizado caliente:** programado para ajustar el resultado del secado en pequeñas o delicadas cargas. Si se usa el cesto como accesorio, el programa también es útil para secar hasta 3 kg de prendas de lana, zapatillas de deporte y peluches.
  - **Temporizado frío:** es útil para airear o secar hasta 3 kg de todo tipo de tejidos, excepto lana y seda, utilizando la temperatura ambiente.

## Funciones Balay

- ¿Prendas olvidadas? Pausa+carga**
- Todas nuestras secadoras incorporan la función **Pausa+carga** para poder añadir prendas de cualquier tamaño durante el secado.
- Programación diferida**
- Permite elegir cuándo se quiere tener la ropa seca con hasta 24 horas de antelación. La secadora se pone en marcha automáticamente para ajustarse a la hora de finalización programada. Así, **se consigue un importante ahorro de energía**, ajustando el funcionamiento de la secadora a las horas más convenientes para cada hogar.
- Media carga**
- Ideal para secar una menor cantidad de prendas. Disponible para los programas: Algodón, Sintéticos y Toallas.
- Recomendación de carga**
- Al seleccionar un programa, se visualiza en el display la carga máxima recomendada para ese programa.

- Ajuste de secado: un tipo de secado para cada ocasión**
- Permite aumentar el grado de secado de la ropa, para adaptarse a las condiciones deseadas. Hay 3 niveles:
- **Seco plancha:** para facilitar el planchado de la colada.
  - **Seco armario:** para prendas de una sola capa que no necesitan ser planchadas.
  - **Extra seco:** para prendas gruesas de varias capas que se secan con dificultad.
- Delicado**
- Esta función permite reducir la temperatura de secado para aquellas prendas que requieran un secado más suave y además aplica al final una fase antiarrugas.
- Menos plancha**
- Se puede añadir un **ahuecado final** a cualquier ciclo de secado, que reducirá la formación de arrugas en las prendas y facilitará el planchado.



Lavadora con Programa Plancha y AutoDosificación. 10/9 kg

A

G

Extra Silencio

Garantía motor

Programa Plancha

Auto Dosific.

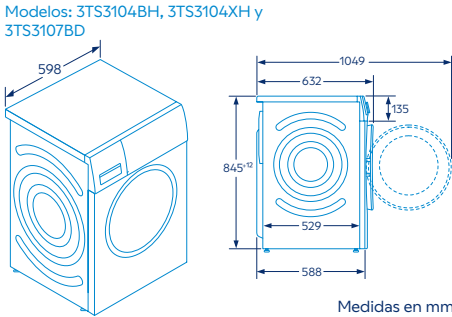
10 años

- Posibilidad de instalación bajo encimera en muebles de altura 85 cm o más.
- Tecnología Aqua**Control** Plus: mínimo consumo de agua.
- Motor Extra**Silencio** con 10 años de garantía.
- Reducción de ruido. Sistema automático de distribución de ropa: Sensor 3G y paneles laterales antivibración.
- Auto**Dosificación** de detergente y suavizante.
- Display LED táctil de gran tamaño con recomendación de carga.
- Indicación de tiempo restante, estado de programa y fin **diferido hasta 24 h.**
- Cuidado de la ropa: **tambor VarioSoft**.
- Iluminación LED en el interior del tambor.
- Programas especiales:
  - Programa **Plancha**: programa con vapor que reduce las arrugas y facilita el planchado.
  - Programas rápidos: **Super rápido 15/30**, **Rápido/mix**.
- Otros programas especiales:
  - **Higiene**, Programas automáticos.
- Opciones adicionales a los programas:
  - Prelavado.
  - Menos plancha: proceso especial de ahuecado de las prendas en la fase final.
  - Función Más rápido: hasta un 65% menos de tiempo.
  - Función **Tratamiento antimanchas**: elimina hasta 4 tipos específicos de manchas.
  - Selección de parámetros: Selección de temperatura, Reducción de centrifugado.
  - Posibilidad de apertura de la puerta durante el ciclo de lavado: función Pausa+carga.
- Programa **Limpieza** del tambor con indicador del momento necesario de limpieza.



<b>3TS3104BH</b> Blanco 4242006320683 Precio de referencia: 855 €	<b>3TS3104XH</b> Acero mate antihuellas 4242006320690 Precio de referencia: 935 €	<b>3TS496XDS</b> Acero antihuellas 4242006314668 Precio de referencia: 909 €	<b>3TS395BDS</b> Blanco 4242006314682 Precio de referencia: 819 €
--	--	---	--

<div>Tabla técnica</div> <div>Capacidad 10kg r.p.m.** 1400 HomeConnect</div> <div>• Iluminación LED en el interior del tambor.</div> <div>• Control remoto vía App Home Connect</div>	<div>Tabla técnica</div> <div>Antihuellas Capacidad 10kg r.p.m.** 1400 HomeConnect</div> <div>• Iluminación LED en el interior del tambor.</div> <div>• Control remoto vía App Home Connect</div>	<div>Tabla técnica</div> <div>Antihuellas Capacidad 9kg r.p.m.** 1400</div> <div>• Iluminación LED en el interior del tambor.</div>	<div>Tabla técnica</div> <div>Capacidad 9kg r.p.m.** 1400</div>
---	---	---	---



\*Dentro del rango de A a G. Información de etiquetado energético según el Reglamento (UE) n° 2017/1369 del Parlamento Europeo y del Consejo y el Reglamento Delegado (UE) n° 2019/2014 de la Comisión. Para más información, consultar las tablas de información técnica o en [www.balay.es](http://www.balay.es)  
\*\*Valores de centrifugado redondeados.  
1) Consultar importe de devolución por modelo en bases legales o en [www.balay.es/promociones](http://www.balay.es/promociones)

Lavadoras con Programa Plancha. 10/9 kg

A

G

Extra Silencio

Garantía motor

Programa Plancha

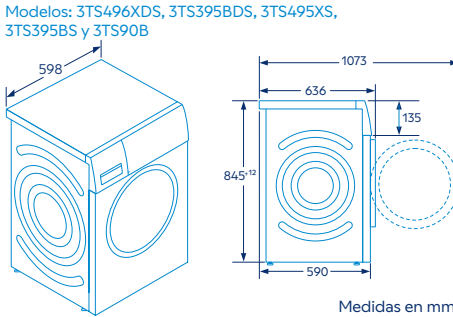
10 años

- Posibilidad de instalación bajo encimera en muebles de altura 85 cm o más.
- Tecnología Aqua**Control** Plus: mínimo consumo de agua.
- Motor Extra**Silencio** con 10 años de garantía.
- Reducción de ruido. Sistema automático de distribución de ropa: Sensor 3G y paneles laterales antivibración.
- Display LED táctil de gran tamaño con recomendación de carga.
- Indicación de tiempo restante, estado de programa y fin **diferido hasta 24 h.**
- Cuidado de la ropa: **tambor VarioSoft**.
- Programas especiales:
  - Programa **Plancha**: programa con vapor que reduce las arrugas y facilita el planchado.
  - Programas rápidos: **Super rápido 15/30**, **Rápido/mix**.
  - **Higiene**.
- Opciones adicionales a los programas:
  - Menos plancha: proceso especial de ahuecado de las prendas en la fase final.
  - Función Más rápido: hasta un 65% menos de tiempo.
  - Función **Tratamiento antimanchas**: elimina hasta 4 tipos específicos de manchas.
  - Funciones especiales para **pretratar tejidos**: prelavado y remojado.
  - Selección de parámetros: Selección de temperatura, Reducción de centrifugado.
  - Posibilidad de apertura de la puerta durante el ciclo de lavado: función Pausa+carga.
- Cubeta de detergente autolimpiante.
- Programa **Limpieza** del tambor con indicador del momento necesario de limpieza.



<b>3TS3107BD</b> Blanco 4242006319403 Precio de referencia: 735 €	<b>3TS495XS</b> Acero antihuellas 4242006314675 Precio de referencia: 799 €	<b>3TS395BS</b> Blanco 4242006314699 Precio de referencia: 699 €	<b>3TS390B</b> Blanco 4242006308902 Precio de referencia: 659 €
--	--	---	--

<div>Tabla técnica</div> <div>Capacidad 10kg r.p.m.** 1400</div> <div>• Otros programas especiales:<ul style="list-style-type: none"><li>- Ropa de exterior, Camisas.</li></ul></div>	<div>Tabla técnica</div> <div>Antihuellas Capacidad 9kg r.p.m.** 1400</div> <div>• Otros programas especiales:<ul style="list-style-type: none"><li>- Ropa de exterior, Camisas.</li></ul></div>	<div>Tabla técnica</div> <div>Capacidad 9kg r.p.m.** 1400</div> <div>• Otros programas especiales:<ul style="list-style-type: none"><li>- Ropa de exterior, Camisas.</li></ul></div>	<div>Tabla técnica</div> <div>Capacidad 9kg r.p.m.** 1200</div> <div>• Otros programas especiales:<ul style="list-style-type: none"><li>- Microfibras y Ropa oscura.</li></ul></div>
---	--	--	--



\*Dentro del rango de A a G. Información de etiquetado energético según el Reglamento (UE) n° 2017/1369 del Parlamento Europeo y del Consejo y el Reglamento Delegado (UE) n° 2019/2014 de la Comisión. Para más información, consultar las tablas de información técnica o en [www.balay.es](http://www.balay.es)  
\*\*Valores de centrifugado redondeados.  
1) Consultar importe de devolución por modelo en bases legales o en [www.balay.es/promociones](http://www.balay.es/promociones)



Lavadoras con Programa Plancha. 8 kg



A

G

\*

A

Capacidad

8kg

Extra Silencio

Garantía motor

10 años

Programa Plancha

- Posibilidad de instalación bajo encimera en muebles de altura 85 cm o más.
- Tecnología Aqua**Control** Plus: mínimo consumo de agua.
- Motor Extra**Silencio** con 10 años de garantía.
- Reducción de ruido. Sistema automático de distribución de ropa: Sensor 3G y paneles laterales antivibración.
- Display LED táctil de gran tamaño con recomendación de carga.
- Indicación de tiempo restante y fin **diferido hasta 24 h.**
- Cuidado de la ropa: **tambor VarioSoft.**
- Programas especiales:
  - Programa **Plancha**: programa con vapor que reduce las arrugas y facilita el planchado.
  - Programas rápidos: **Super rápido 15/30, Rápido/mix.**
  - **Higiene**, Camisas, Ropa oscura, Microfibras.
- Opciones adicionales a los programas:
  - Prelavado.
  - Función Más rápido: hasta un 65% menos de tiempo.
  - Selección de parámetros: Selección de temperatura, Reducción de centrifugado.
  - Posibilidad de apertura de la puerta durante el ciclo de lavado: función Pausa+carga.
  - Posibilidad de reducir ruido: función Nocturno.
- Cubeta de detergente autolimpiante.
- Programa **Limpieza** del tambor con indicador del momento necesario de limpieza.



3TS284X  
Acero mate antihuellas  
4242006313135  
Precio de referencia: 709 €

Tabla técnica

Antihuellas

r.p.m.\*\*

1400



3TS285B  
Blanco  
4242006313142  
Precio de referencia: 629 €

Tabla técnica

r.p.m.\*\*

1400



3TS282X  
Acero mate antihuellas  
4242006313128  
Precio de referencia: 689 €

Tabla técnica

Antihuellas

r.p.m.\*\*

1200

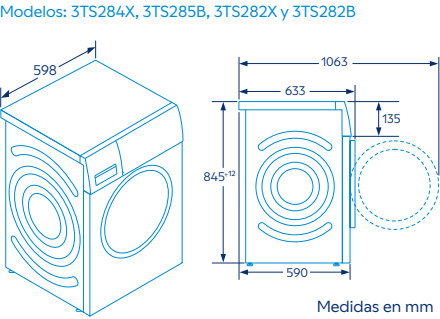


3TS282B  
Blanco  
4242006310226  
Precio de referencia: 609 €

Tabla técnica

r.p.m.\*\*

1200



Lavadora. 7 kg



A

G

\*

A

Capacidad

7kg

r.p.m.\*\*

1200

Extra Silencio

Garantía motor

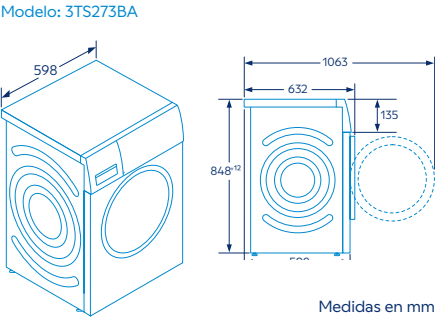
10 años

- Posibilidad de instalación bajo encimera en muebles de altura 85 cm o más.
- Motor Extra**Silencio** con 10 años de garantía.
- Reducción de ruido. Sistema automático de distribución de ropa: Sensor 3G y paneles laterales antivibración.
- Display LED.
- Indicación de tiempo restante, estado de programa y fin **diferido hasta 24 h.**
- Programas especiales:
  - Programas rápidos: **Super rápido 15 min, Rápido/mix.**
  - **Higiene.**
- Opciones adicionales a los programas:
  - Selección de parámetros: Reducción de centrifugado.
  - Posibilidad de apertura de la puerta durante el ciclo de lavado: función Pausa+carga.
- Cubeta de detergente autolimpiante.

3TS273BA

Blanco  
4242006313227  
Precio de referencia: 549 €

Tabla técnica



\*Dentro del rango de A a G. Información de etiquetado energético según el Reglamento (UE) nº 2017/1369 del Parlamento Europeo y del Consejo y el Reglamento Delegado (UE) nº 2019/2014 de la Comisión. Para más información, consultar las tablas de información técnica o en [www.balay.es](http://www.balay.es)  
\*\*Valores de centrifugado redondeados.  
1) Consultar importe de devolución por modelo en bases legales o en [www.balay.es/promociones](http://www.balay.es/promociones)

\*Dentro del rango de A a G. Información de etiquetado energético según el Reglamento (UE) nº 2017/1369 del Parlamento Europeo y del Consejo y el Reglamento Delegado (UE) nº 2019/2014 de la Comisión. Para más información, consultar las tablas de información técnica o en [www.balay.es](http://www.balay.es)  
\*\*Valores de centrifugado redondeados.

Lavadoras con tapa desmontable. 9/8 kg



- Posibilidad de instalación bajo encimera en muebles de altura desde 82 cm.
- Tecnología Aqua**Control Plus**: mínimo consumo de agua.
- Motor Extra**Silencio** con 10 años de garantía.
- Reducción de ruido. Sistema automático de distribución de ropa: Sensor 3G y paneles laterales antivibración.
- Display LED táctil de gran tamaño con recomendación de carga.
- Indicación de tiempo restante, estado de programa y fin diferido hasta 24 h.
- Cuidado de la ropa: tambor Vario**Soft**.
- Programas especiales:
  - Programas rápidos: Super rápido 15/30, Rapido/mix.
  - Higiene, Camisas, Ropa impermeable, Ropa oscura, Edredones sintéticos.
- Opciones adicionales a los programas:
  - Prelavado.
  - Menos plancha: proceso especial de ahuecado de las prendas en la fase final.
  - Función Más rápido: hasta un 65% menos de tiempo.
  - Selección de parámetros: Selección de temperatura, Reducción de centrifugado.
  - Posibilidad de apertura de la puerta durante el ciclo de lavado: función Pausa+carga.
- Cubeta de detergente autolimpiante.
- Programa Limpieza del tambor con indicador del momento necesario de limpieza.



3TS995XP

Acero antihuellas  
4242006313647  
Precio de referencia: 799 €

Tabla técnica

Antihuellas    Capacidad    r.p.m.\*\*  
    9kg    1400



3TS995BP

Blanco  
4242006314651  
Precio de referencia: 699 €

Tabla técnica

Capacidad    r.p.m.\*\*  
9kg    1400

- Doble entrada de agua (bitérmica): caliente y fría.

3TS993BP

Blanco  
4242006313654  
Precio de referencia: 659 €

Tabla técnica

Capacidad    r.p.m.\*\*  
9kg    1200



3TS384XT

Acero antihuellas  
4242006305444  
Precio de referencia: 719 €

Tabla técnica

Antihuellas    Capacidad    r.p.m.\*\*  
    8kg    1400

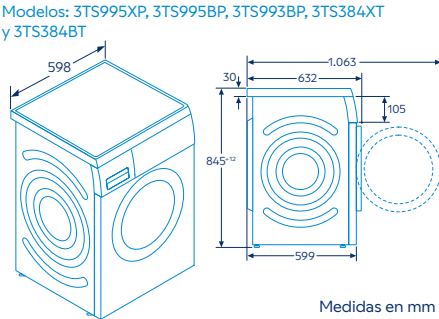


3TS384BT

Blanco  
4242006305437  
Precio de referencia: 639 €

Tabla técnica

Capacidad    r.p.m.\*\*  
8kg    1400



\*Dentro del rango de A a G. Información de etiquetado energético según el Reglamento (UE) nº 2017/1369 del Parlamento Europeo y del Consejo y el Reglamento Delegado (UE) nº 2019/2014 de la Comisión. Para más información, consultar las tablas de información técnica o en [www.balay.es](http://www.balay.es)

\*\*Valores de centrifugado redondeados.

Lavadoras-secadoras con Programa Plancha



- Posibilidad de instalación bajo encimera en muebles de altura 85 cm o más.
- Tecnología Aqua**Control Plus**: mínimo consumo de agua.
- Motor Extra**Silencio** con 10 años de garantía.
- Reducción de ruido. Sistema automático de distribución de ropa: Sensor 3G y paneles laterales antivibración.
- Display LED táctil de gran tamaño con recomendación de carga.
- Indicación de tiempo restante, estado de programa y fin diferido hasta 24 h.
- Cuidado de la ropa: tambor Vario**Soft**.
- Programas especiales:
  - Programa Plancha: programa con vapor que reduce las arrugas y facilita el planchado.
- Programas rápidos: Super rápido 15 min, Lava+seca 60 min.
- Opciones adicionales a los programas:
  - Prelavado.
  - Menos plancha: proceso especial de ahuecado de las prendas en la fase final.
  - Función Más rápido: hasta un 65% menos de tiempo.
  - Selección de parámetros: Selección de temperatura, Reducción de centrifugado, Ajuste de secado.
  - Posibilidad de apertura de la puerta durante el ciclo de lavado: función Pausa+carga.
- Fase de protección antiarrugas.
- Condensador autolimpiante.



3TW9105BD

Blanco  
4242006307615  
Precio de referencia: 1.179 €

Tabla técnica

Capacidad    Auto Dosific.  
10,5/6kg   

- Posibilidad de lavar y secar de forma ininterrumpida 6 kg de ropa.
- Auto**Dosificación** de detergente y suavizante.
- Otros programas especiales:
  - Programas de lavado: Higiene, Automático delicado.
  - Programas de secado: Secar intensivo, Secar delicado.
- Iluminación LED en el interior del tambor.



3TW094B

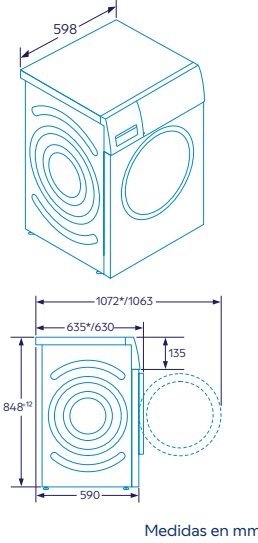
Blanco  
4242006304607  
Precio de referencia: 919 €

Tabla técnica

Capacidad  
9/5kg

- Posibilidad de lavar y secar de forma ininterrumpida 5 kg de ropa.
- Otros programas especiales:
  - Programa de lavado: Camisas.
  - Programas de secado: Secar intensivo, Secar delicado, Programa Mi tiempo (selección manual del tiempo de secado deseado).

Modelos: 3TW9105BD\* y 3TW094B



\*Dentro del rango de A a G. Información de etiquetado energético según el Reglamento (UE) nº 2017/1369 del Parlamento Europeo y del Consejo y el Reglamento Delegado (UE) nº 2019/2014 de la Comisión. Para más información, consultar las tablas de información técnica o en [www.balay.es](http://www.balay.es)

\*\*Valores de centrifugado redondeados.

Lavadoras integrables



- Sistema cardan de fácil instalación.
- Posibilidad de instalación bajo encimera en muebles de altura 82 cm o más.
- Posibilidad de fijación de la puerta del mueble a izquierda o derecha.
- Tecnología Aqua**Control Plus**: mínimo consumo de agua.
- Motor Extra**Silencio** con 10 años de garantía.
- Reducción de ruido. Sistema automático de distribución de ropa: Sensor 3G y paneles laterales antivibración.
- Display LED.
- Indicación de tiempo restante, estado de programa y fin diferido hasta 24 h.
- Cuidado de la ropa: **tambor VarioSoft**.
- Programas especiales:
  - Programas rápidos: **Super rápido 15/30**, **Rápido/mix**.
  - Camisas.
- Opciones adicionales a los programas:
  - Función Más rápido: hasta un 65% menos de tiempo.
  - Selección de parámetros: Reducción de centrifugado.
  - Posibilidad de apertura de la puerta durante el ciclo de lavado: función Pausa+carga.
- Cubeta de detergente autolimpiante.
- Iluminación LED en el interior del tambor.



3TI987B

Blanco  
4242006304706  
Precio de referencia: 989 €

Tabla técnica

Capacidad 8kg  
r.p.m.\*\* 1400



3TI983B

Blanco  
4242006304591  
Precio de referencia: 909 €

Tabla técnica

Capacidad 8kg  
r.p.m.\*\* 1200



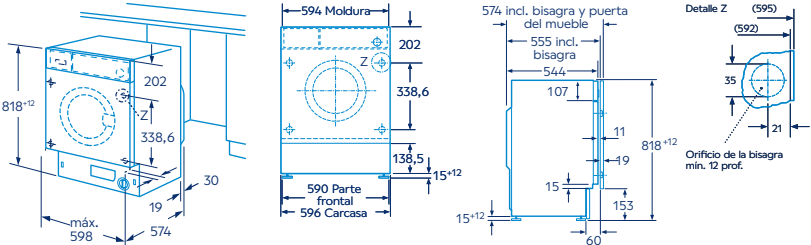
3TI979B

Blanco  
4242006304584  
Precio de referencia: 849 €

Tabla técnica

Capacidad 7kg  
r.p.m.\*\* 1200

Modelos: 3TI987B, 3TI983B y 3TI979B



Posibilidad de intercambiar la fijación de la puerta del mueble a izquierda o derecha.

Medidas en mm

\*Dentro del rango de A a G. Información de etiquetado energético según el Reglamento (UE) nº 2017/1369 del Parlamento Europeo y del Consejo y el Reglamento Delegado (UE) nº 2019/2014 de la Comisión. Para más información, consultar las tablas de información técnica o en [www.balay.es](http://www.balay.es)

\*\*Valores de centrifugado redondeados.

Lavadoras-secadoras integrables



- Posibilidad de instalación bajo encimera en muebles de altura 82 cm o más.
- Posibilidad de fijación de puerta mueble a izquierda o a derecha.
- Posibilidad de lavar y secar de forma ininterrumpida 4 kg de ropa.
- Display LED.
- Indicación de tiempo restante, estado de programa y fin diferido hasta 24 h.
- Protección múltiple de agua.
- Bloqueo de seguridad para niños.



3TW777B

Blanco  
4242006310080  
Precio de referencia: 1.419 €

Tabla técnica

r.p.m.\*\* 1400

- Sistema cardan de fácil instalación.
- Programas rápidos: **Rápido/mix**, **Súper rápido 15 min**.
- Programas especiales de lavado: Camisas, Nocturno, Microfibras.
- Programas especiales de secado: Retirar pelusas, Secar normal, Secar delicado.
- Opciones adicionales a los programas:
  - Prelavado.
  - **Menos plancha**: proceso especial de ahuecado de las prendas en la fase final.
  - Selección de parámetros: Selección de temperatura, Reducción de centrifugado, Selección de tiempo de secado, Inicio/pausa.



3TW773B

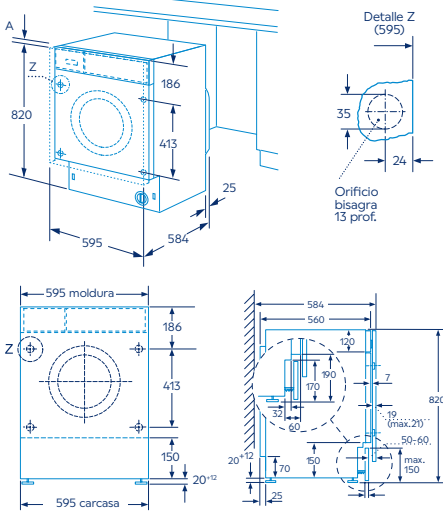
Blanco  
4242006293864  
Precio de referencia: 1.185 €

Tabla técnica

r.p.m.\*\* 1200

- Programas especiales de secado: Retirar pelusas, Secar normal, Secar delicado.
- Opciones adicionales a los programas:
  - Prelavado.
  - **Menos plancha**: proceso especial de ahuecado de las prendas en la fase final.
  - Selección de parámetros: Reducción de centrifugado, Selección de tiempo de secado, Inicio/pausa.

Modelos: 3TW777B y 3TW773B



Posibilidad de intercambiar la fijación de la puerta del mueble a izquierda o derecha.

Medidas en mm

\*Dentro del rango de A a G. Información de etiquetado energético según el Reglamento (UE) nº 2017/1369 del Parlamento Europeo y del Consejo y el Reglamento Delegado (UE) nº 2019/2014 de la Comisión. Para más información, consultar las tablas de información técnica o en [www.balay.es](http://www.balay.es)

\*\*Valores de centrifugado redondeados.



Secadoras con bomba de calor. 9 kg



Bomba de calor  
Capacidad  
9kg

- Posibilidad de instalación bajo encimera en muebles de altura 85 cm o más.
- Control de secado por sensor de humedad.
- Reducción de ruido: paneles laterales antivibración.
- Puerta de cristal.
- Display LED táctil de gran tamaño.
- Indicación de tiempo restante, estado de programa y fin diferido hasta 24 h.
- Tambor SoftCare con palas asimétricas.
- Programas especiales: Súper rápido 40 min, Camisas, Lencería, Acabado lana, Toallas, Almohadas, Ropa de exterior, Mix, Temporizado caliente.
- Opciones adicionales a los programas:
  - Menos plancha: proceso especial de ahuecado de las prendas en la fase final.
  - Selección de parámetros: Media carga, Secado delicado, Ajuste de secado.
  - Posibilidad de apertura de la puerta durante el ciclo de secado: función Pausa+carga.
- Fase de protección antiarrugas al finalizar el programa.
- Iluminación LED en el interior del tambor.
- Posibilidad de conexión a desagüe. Tubo de desagüe incluido.
- Posibilidad de instalación en columna junto con una lavadora mediante el kit de unión WTZ27400 (con mesa extraíble) o WTZ27410 (sin mesa extraíble).



3SB3091BR

Blanco  
4242006310189  
Precio de referencia: 1.099 €

Tabla técnica

- Otros programas especiales: Higiene, Ropa de cama.
- Condensador autolimpiante.
- Giro especial del tambor en ambas direcciones: mejor secado de prendas grandes



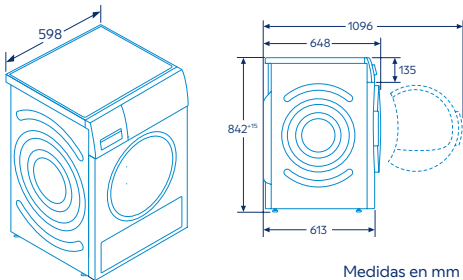
3SB090BE NUEVO

Blanco  
4242006316013  
Precio de referencia: 845 €

Tabla técnica

- Otros programas especiales: Edredones sintéticos, Temporizado frío.
- Filtro de fácil limpieza.
- Disponibilidad: junio 2025

Modelos: 3SB3091BR y 3SB090BE



\*Dentro del rango de A+++ a D. Información de etiquetado energético según la Directiva nº 2010/30/UE del Parlamento Europeo y del Consejo y el Reglamento Delegado (UE) nº 392/2012 de la Comisión. Para más información, consultar las tablas de información técnica o en [www.balay.es](http://www.balay.es)

Secadoras con bomba de calor. 8 kg



Bomba de calor  
Capacidad  
8kg

- Posibilidad de instalación bajo encimera en muebles de altura 85 cm o más.
- Control de secado por sensor de humedad.
- Reducción de ruido: paneles laterales antivibración
- Indicación de tiempo restante, estado de programa y fin diferido hasta 24 h.
- Tambor SoftCare con palas asimétricas.
- Programas especiales: Súper rápido 40 min, Camisas, Acabado lana, Toallas, Ropa de exterior, Mix, Temporizado caliente.
- Opciones adicionales a los programas:
  - Menos plancha: proceso especial de ahuecado de las prendas en la fase final.
  - Selección de parámetros: Secado delicado, Ajuste de secado.
  - Posibilidad de apertura de la puerta durante el ciclo de secado: función Pausa+carga.
- Fase de protección antiarrugas al finalizar el programa.
- Filtro de fácil limpieza.
- Posibilidad de conexión a desagüe.



3SC080BE NUEVO

Blanco  
4242006316006  
Precio de referencia: 799 €

Tabla técnica

- Puerta de cristal.
- Display LED.
- Otros programas especiales: Edredones sintéticos, Temporizado frío.
- Posibilidad de instalación en columna junto con una lavadora mediante el kit de unión 3AS220B (con mesa extraíble) o 3AS110B (sin mesa extraíble).
- Disponibilidad: junio 2025



3SB582B NUEVO

Blanco  
4242006316464  
Precio de referencia: 769 €

Tabla técnica

- Puerta de cristal.
- Display LED.
- Otros programas especiales: Sintéticos, Temporizado frío.
- Posibilidad de instalación en columna junto con una lavadora mediante el kit de unión 3AS220B (con mesa extraíble) o 3AS110B (sin mesa extraíble).
- Disponibilidad: junio 2025



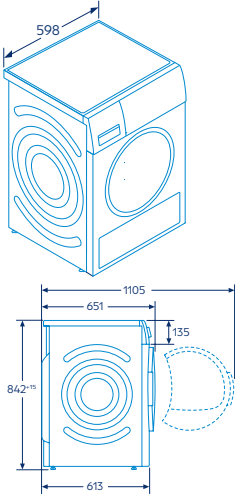
3SB288BE

Blanco  
4242006316471  
Precio de referencia: 729 €

Tabla técnica

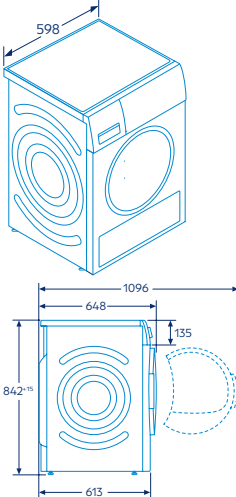
- Puerta de plástico.
- Display LED.
- Otros programas especiales: Lencería, Temporizado frío.
- Posibilidad de instalación en columna junto con una lavadora mediante el kit de unión 3AS220B (con mesa extraíble) o 3AS110B (sin mesa extraíble).

Modelo: 3SB582B



Medidas en mm









Modelo: 3SC080BE y 3SB288BE



Medidas en mm

\*Dentro del rango de A+++ a D. Información de etiquetado energético según la Directiva nº 2010/30/UE del Parlamento Europeo y del Consejo y el Reglamento Delegado (UE) nº 392/2012 de la Comisión. Para más información, consultar las tablas de información técnica o en [www.balay.es](http://www.balay.es)

Accesorios lavado y secado

Protec,tor metálico para lavadoras con tapa desmontable				
Permite instalar bajo encimera en muebles de altura 82 cm o más las lavadoras con tapa desmontable.		<b>WMZ20430</b> 4242002418032 Precio de referencia: 25 €	Cesto para secados especiales.	Válido para las lavadoras con tapa desmontable: 3TS995XP, 3TS995BP, 3TS993BP, 3TS384XT y 3TS384BT.
Tubo prolongador para lavadoras				
Extensión de tubo de entrada de agua fría.  Tubo prolongador de 2,5 m de longitud.		<b>WMZ2381</b> 4242005190720 Precio de referencia: 25 €	Accesorio para conexión al desagüe de la secadora.	Válido para todas las lavadoras Balay.
Kits de unión para lavadoras y secadoras				
Cómo elegir el kit de unión adecuado para instalar una lavadora y una secadora Balay en columna.  Siempre hay que tener en cuenta el modelo de la secadora Balay. En función de este modelo, el kit de unión encajará perfectamente con cualquier lavadora Balay de 60 cm de profundidad. Este accesorio se emplea para el montaje en columna de cualquier lavadora Balay de este catálogo con las secadoras Balay indicadas en esta tabla.  Existen diferentes modelos para los diferentes tipos de secadoras, con y sin mesa extraíble.  Para instalar los electrodomésticos en columna, la lavadora debe instalarse abajo y la secadora arriba.		<b>WTZ27400</b> Color blanco 4242005036141 Precio de referencia: 105 €	Kit de unión con mesa extraíble.  Medidas (alto x ancho x fondo): 42,4 x 595,5 x 574,3 mm.	Válido para las secadoras 3SB3091BR y 3SB090B.
		<b>WTZ27410</b> Color blanco 4242002964201 Precio de referencia: 19 €	Kit de unión sin mesa extraíble.  Medidas (alto x ancho x fondo): 34,6 x 593 x 556 mm.	Válido para las secadoras 3SB3091BR y 3SB090B.
		<b>3AS220B</b> Color blanco 4242006271268 Precio de referencia: 105 €	Kit de unión con mesa extraíble.  Medidas (alto x ancho x fondo): 42,4 x 595,5 x 574,3 mm.	Válido para las secadoras: 3SB581B y 3SB288BE.
		<b>3AS110B</b> Color blanco 4242006271244 Precio de referencia: 19 €	Kit de unión sin mesa extraíble.  Medidas (alto x ancho x fondo): 30,4 x 593 x 562,6 mm.	Válido para las secadoras: 3SB581B y 3SB288BE.
Cesto para ropa delicada o calzado para secadoras				
Permite el secado de ropa de lana, zapatillas deportivas y peluches, usando el programa temporizado caliente.		<b>3AS000B</b> 4242006271220 Precio de referencia: 29 €	Cesto para secados especiales.	Válido para las secadoras: 3SB3091BR, 3SB090B, 3SB581B y 3SB288BE.
Tubo de evacuación para secadoras				
Este accesorio permite evacuar el agua condensada directamente a la red sin necesidad de vaciar el depósito manualmente.  El tubo de evacuación para secadoras tiene una longitud de 2 metros.		<b>3AS500</b> 4242006271282 Precio de referencia: 15 €	Accesorio para conexión al desagüe de la secadora.	Válido para la secadora 3SB288BE.

Tipo de lavadoras	Lavadoras con Programa Plancha y AutoDosificación		Lavadoras			
Modelo/Color	Acero antihuellas	3TS496XDS		3TS495XS		
	Acero mate antihuellas	3TS3104XH				3TS284X
	Blanco	3TS3104BH	3TS395BDS	3TS3107BD	3TS395BS	3TS390B
Tapa desmontable: encimera desde 82 cm	-	-	-	-	-	-
Información sobre etiquetado energético*						
Clase de eficiencia energética¹						
Consumo de energía² / agua³	51/50	49/50	51/50	49/50	49/50	46/47
Capacidad	10	9	10	9	9	8
Duración de programa⁴	3:50	3:48	3:50	3:48	3:48	3:33
Clase de eficiencia de centrifugado	B	B	B	B	B	B
Velocidad máxima de centrifugado⁵	1.400	1.400	1.400	1.400	1.200	1.400
Potencia sonora⁶	74	71	74	71	71	72
Clase de eficiencia sonora	B	A	B	A	A	A
Prestaciones						
Home Connect	•	-	-	-	-	-
Programa Plancha	•	•	•	•	•	•
AutoDosificación de detergente y suavizante	•	•	-	-	-	-
Tecnología AquaControl Plus	•	•	•	•	•	•
Motor ExtraSilencio con 10 años de garantía	•	•	•	•	•	•
Sistema automático de distribución de ropa 3G	•	•	•	•	•	•
Paneles laterales antivibración	•	•	•	•	•	•
Tambor VarioSoft	•	•	•	•	•	•
Volumen del tambor	70	65	70	65	65	65
Iluminación interior del tambor	•	•	-	-	-	-
Diámetro interior ojo de buey	32	32	32	32	32	32
Indicación de carga recomendada	•	•	•	•	•	•
Máxima programación diferida horas	24	24	24	24	24	24
Indicación de tiempo restante	•	•	•	•	•	•
Indicación de estado de programa: acústica/óptica	Display LED	Display LED	Display LED	Display LED	Display LED	-
Indicación fin de programa: acústica/óptica	•/•	•/•	•/•	•/•	•/•	•/•
Cubeta detergente autolimpiante	-	-	•	•	•	•
Accesorio para detergente líquido	-	-	•	•	•	•
Aviso sobredosificación detergente	-	-	•	•	-	-
Reconocimiento de espuma	•	•	•	•	•	•
Seguro para niños	•	•	•	•	•	•
Entrada bitérmica	-	-	-	-	-	-
Sistema protección antifugas de agua	Protección múltiple	Protección múltiple	Protección múltiple	Protección múltiple	Protección múltiple	Protección múltiple
Programas (por orden alfabético)						
Aclarado/centrifugado adicional	•	•	•	•	•	•
Algodón	•	•	•	•	•	•
Algodón Intensivo	-	-	-	-	-	-
Almohadas	-	-	-	-	-	-
Automático	•	-	-	-	-	-
Automático delicado	Home Connect	•	-	-	-	-
Camisas	Home Connect	-	•	•	-	•
Delicados	•	•	•	•	•	•
Desaguado	•	•	•	•	•	•
Eco 40-60	•	•	•	•	•	•
Edredones	-	-	-	-	-	-
Higiene	•	•	•	•	•	•
Lana	•	•	•	•	•	•
Lencería	-	-	-	-	-	-
Limpieza de tambor	Home Connect	•	•	•	•	•
Menos microplásticos	Home Connect	-	-	-	-	-
Microfibras	-	-	-	•	•	•
Nocturno	-	-	-	-	-	-
Plumas	•	-	-	-	-	-
Programas app	•	-	-	-	-	-
Rápido/Mix	•	•	•	•	•	•
Ropa exterior	•	•	•	•	-	-
Ropa impermeable	-	-	-	-	-	-
Ropa oscura	-	-	-	•	•	•
Sintéticos	•	•	•	•	•	•
Súper rápido 15 min/30 min	•/•	•/•	•/•	•/•	•/•	•/•
Funciones (por orden alfabético)						
Antimanchas	Home Connect	•	•	•	•	-
Más rápido	•	•	•	•	•	•
Menos plancha	Home Connect	•	•	•	•	-
Nocturno	-	-	-	-	-	-
Pausa+carga	•	•	•	•	•	•
Prelavado	•	•	-	-	•	•
Pretratar: remojo y prelavado	-	-	•	•	•	-
Selección de temperatura	•	•	•	•	•	•
Selección de velocidad de centrifugado	r.p.m. 400/600/800/1.200/1.400	400/600/800/1.200/1.400	400/600/800/1.200/1.400	400/600/800/1.200/1.400	400/600/800/1.000/1.200	400/600/800/1.000/1.200/1400
Dimensiones						
Altura del aparato	cm 84,5	84,5	84,5	84,5	84,8	84,5
Anchura del aparato	cm 59,8	59,8	59,8	59,8	59,8	59,8
Fondo del aparato (sin incluir puerta)	cm 58,8	59	58,8	59	59	59
Fondo del aparato (con puerta)	cm 63,2	63,6	63,2	63,6	63,6	63,3
Fondo del aparato con puerta abierta (90°)	cm 104,9	107,3	104,9	107,3	107,3	106,3
Altura mínima para montaje bajo encimera	cm 84,5	85	84,5	85	85	85
Máxima altura de desagüe	100	100	100	100	100	100
Bisagras de la puerta	Izquierda	Izquierda	Izquierda	Izquierda	Izquierda	Izquierda
Ángulo de apertura de puerta	160°	165°	160°	165°	165°	171°
Conexión eléctrica y toma de agua						
Tensión nominal	V 220-240	220-240	220-240	220-240	220-240	220-240
Intensidad de corriente eléctrica	A 10	10	10	10	10	10
Potencia de conexión	W 2.300	2.300	2.300	2.300	2.300	2.300
Frecuencia de red	Hz 50	50	50-60	50	50-60	50

• Si tiene/- No tiene  
\*Información sobre etiquetado energético según el Reglamento (UE) No. 2017/1369 del Parlamento Europeo y del Consejo y el Reglamento Delegado (UE) 2019/2014 de la Comisión.  
Programa Eco 40-60: nombre del programa declarado por el proveedor como apto para limpiar ropa de algodón con suciedad normal declarada lavable a 40 °C o 60 °C, conjuntamente en el mismo ciclo de lavado, y al que se refiere la información que figura en la etiqueta energética y en la ficha de información del producto.  
1) Clase de eficiencia energética dentro del rango A (más eficiente) a G (menos eficiente). 2) Consumo de energía en kWh por 100 ciclos (en programa Eco 40-60). 3) Consumo de agua ponderado en litros por ciclo (en el programa Eco 40-60). 4) Duración del programa Eco 40-60. 5) Valores redondeados. 6) Potencia sonora en la fase de centrifugado.

Tipo de lavadoras		Lavadoras		Lavadoras con tapa desmontable	
Modelo/Color					
Acero antihuellas					
Acero mate antihuellas		3TS282X			
Blanco		3TS282B	3TS273BA	3TS995BP	3TS993BP
Tapa desmontable: encimera desde 82 cm		–	–	•	•
Información sobre etiquetado energético*					
Clase de eficiencia energética¹					
Consumo de energía² / agua³		46/47	40/44	49/50	49/50
Capacidad		8	7	9	9
Duración de programa⁴		3:33	2:55	3:48	3:48
Clase de eficiencia de centrifugado		B	B	B	B
Velocidad máxima de centrifugado⁵		1.200	1.200	1.400	1.200
Potencia sonora⁶		71	71	71	71
Clase de eficiencia sonora		A	A	A	A
Prestaciones					
Home Connect		–	–	–	–
Programa Plancha		•	–	–	–
Auto <b>Dosificación</b> de detergente y suavizante		–	–	–	–
Tecnología Aqua <b>Control</b> Plus		•	–	•	•
Motor Extra <b>Silencio</b> con 10 años de garantía		•	•	•	•
Sistema automático de distribución de ropa 3G		•	•	•	•
Paneles laterales antivibración		•	•	•	–
Tambor Vario <b>Soft</b>		•	–	•	•
Volumen del tambor litros		65	65	65	65
Iluminación interior del tambor		–	–	–	–
Diámetro interior ojo de buey cm		32	32	32	32
Indicación de carga recomendada		•	•	•	•
Máxima programación diferida horas		24	24	24	24
Indicación de tiempo restante		•	•	•	•
Indicación de estado de programa: acústica/óptica		–	–	Display LED	Display LED
Indicación fin de programa: acústica/óptica		•/•	•/•	•/•	•/•
Cubeta detergente autolimpiante		•	•	•	•
Accesorio para detergente líquido		•	–	•	•
Aviso sobredosificación detergente		–	–	–	–
Reconocimiento de espuma		•	•	•	•
Seguro para niños		•	•	•	•
Entrada bitérmica		–	–	• (3TS995BP)	–
Sistema protección antifugas de agua		Protección múltiple	Protección múltiple	Protección múltiple	Protección múltiple
Programas (por orden alfabético)					
Aclarado/centrifugado adicional		•	•	•	•
Algodón		•	•	•	•
Algodón Intensivo		–	•	–	–
Almohadas		–	–	–	–
Automático		–	–	–	–
Automático delicado		–	–	–	–
Camisas		•	•	•	•
Delicados		•	•	•	•
Desaguado		•	•	•	•
Eco 40-60		•	•	•	•
Edredones		–	–	•	•
Higiene		•	•	•	•
Lana		•	•	•	•
Lencería		–	–	–	–
Limpieza de tambor		•	–	•	•
Microfibras		•	–	–	–
Nocturno		–	–	–	–
Programas app		–	–	–	–
Rápido/Mix		•	•	•	•
Ropa exterior		–	–	–	–
Ropa impermeable		–	–	•	•
Ropa oscura		•	–	•	•
Sintéticos		•	•	•	•
Súper rápido 15 min/30 min		•/•	•/–	•/•	•/•
Funciones (por orden alfabético)					
Antimanchas		–	–	–	–
Más rápido		•	–	•	•
Menos plancha		–	–	•	•
Nocturno		•	–	–	–
Pausa+carga		•	•	•	•
Prelavado		•	•	•	•
Pretratar: remojado y prelavado		–	–	–	–
Selección de temperatura		•	–	•	•
Selección de velocidad de centrifugado		r.p.m. 400/600/800/1.000/1.200	400/600/800/1.000/1.200	400/600/800/1.200/1.400	400/600/800/1.000/1.200/1.400
Dimensiones					
Altura del aparato		cm 84,5	84,8	84,5	84,5
Anchura del aparato		cm 59,8	59,8	59,8	59,8
Fondo del aparato (sin incluir puerta)		cm 59	58,8	59,9	59,9
Fondo del aparato (con puerta)		cm 63,3	63,2	63,2	63,2
Fondo del aparato con puerta abierta (90°)		cm 106,3	104,9	106,3	106,3
Altura mínima para montaje bajo encimera		cm 85	85	82	82
Máxima altura de desagüe		100	100	100	100
Bisagras de la puerta		Izquierda	Izquierda	Izquierda	Izquierda
Ángulo de apertura de puerta		171°	160°	171°	171°
Conexión eléctrica y toma de agua					
Tensión nominal		V 220-240	220-240	220-240	220-240
Intensidad de corriente eléctrica		A 10	10	10	10
Potencia de conexión		W 2.300	2.300	2.300	2.300
Frecuencia de red		Hz 50	50	50	50-60

• Si tiene/- No tiene  
\*Información sobre etiquetado energético según el Reglamento (UE) No. 2017/1369 del Parlamento Europeo y del Consejo y el Reglamento Delegado (UE) 2019/2014 de la Comisión.  
Programa Eco 40-60: nombre del programa declarado por el proveedor como apto para limpiar ropa de algodón con suciedad normal declarada lavable a 40 °C o 60 °C, conjuntamente en el mismo ciclo de lavado, y al que se refiere la información que figura en la etiqueta energética y en la ficha de información del producto.  
1) Clase de eficiencia energética dentro del rango A (más eficiente) a G (menos eficiente). 2) Consumo de energía en kWh por 100 ciclos (en programa Eco 40-60). 3) Consumo de agua ponderado en litros por ciclo (en el programa Eco 40-60). 4) Duración del programa Eco 40-60. 5) Valores redondeados. 6) Potencia sonora en la fase de centrifugado.

Tipo de lavadoras		Lavadoras integrables		
Modelo/Color				
Acero antihuellas				
Acero mate antihuellas				
Blanco		3TI987B	3TI983B	3TI979B
Tapa desmontable: encimera desde 82 cm		–	–	–
Información sobre etiquetado energético*				
Clase de eficiencia energética¹				
Consumo de energía² / agua³		kWh / litros 62/45	62/45	59/43
Capacidad		kg 8	8	7
Duración de programa⁴		h:min 3:26	3:26	3:10
Clase de eficiencia de centrifugado		B	B	B
Velocidad máxima de centrifugado⁵		(p.m. 1.400	1.200	1.200
Potencia sonora⁶		dB(A) re 1 pW 66	66	64
Clase de eficiencia sonora		A	A	A
Prestaciones				
Home Connect		–	–	–
Programa Plancha		–	–	–
Auto <b>Dosificación</b> de detergente y suavizante		–	–	–
Tecnología Aqua <b>Control</b> Plus		•	•	•
Motor Extra <b>Silencio</b> con 10 años de garantía		•	•	•
Sistema automático de distribución de ropa 3G		•	•	•
Paneles laterales antivibración		•	•	•
Tambor Vario <b>Soft</b>		•	•	•
Volumen del tambor litros		55	55	55
Iluminación interior del tambor		•	•	•
Diámetro interior ojo de buey cm		32	32	32
Indicación de carga recomendada		•	•	•
Máxima programación diferida horas		24	24	24
Indicación de tiempo restante		•	•	•
Indicación de estado de programa: acústica/óptica		Display LED	Display LED	Display LED
Indicación fin de programa: acústica/óptica		•/•	•/•	•/•
Cubeta detergente autolimpiante		•	•	•
Accesorio para detergente líquido		•	•	•
Aviso sobredosificación detergente		–	–	–
Reconocimiento de espuma		•	•	•
Seguro para niños		•	•	•
Entrada bitérmica		–	–	–
Sistema protección antifugas de agua		Protección múltiple	Protección múltiple	Protección múltiple
Programas (por orden alfabético)				
Aclarado/centrifugado adicional		•	•	•
Algodón		•	•	•
Algodón Intensivo		–	–	–
Almohadas		–	–	–
Automático		–	–	–
Automático delicado		–	–	–
Camisas		•	•	•
Delicados		•	•	•
Desaguado		•	•	•
Eco 40-60		•	•	•
Edredones		–	–	–
Higiene		•	•	•
Lana		•	•	•
Lencería		–	–	–
Limpieza de tambor		–	–	–
Microfibras		–	–	–
Nocturno		–	–	–
Programas app		–	–	–
Rápido/Mix		•	•	•
Ropa exterior		–	–	–
Ropa impermeable		–	–	–
Ropa oscura		–	–	–
Sintéticos		•	•	•
Súper rápido 15 min/30 min		•/•	•/•	•/•
Funciones (por orden alfabético)				
Antimanchas		–	–	–
Más rápido		•	•	•
Menos plancha		–	–	–
Nocturno		–	–	–
Pausa+carga		•	•	•
Prelavado		–	–	–
Pretratar: remojado y prelavado		–	–	–
Selección de temperatura		–	–	–
Selección de velocidad de centrifugado		r.p.m. 400/600/800/1.000/1.200/1.400	400/600/800/1.000/1.200	400/600/800/1.000/1.200
Dimensiones				
Altura del aparato		cm 81,8	81,8	81,8
Anchura del aparato		cm 59,6	59,6	59,6
Fondo del aparato (sin incluir puerta)		cm 55,5	55,5	55,5
Fondo del aparato (con puerta)		cm 55,5	55,5	55,5
Fondo del aparato con puerta abierta (90°)		cm 95,6	95,6	95,6
Altura mínima para montaje bajo encimera		cm 82	82	82
Máxima altura de desagüe		100	100	100
Bisagras de la puerta		Izquierda	Izquierda	Izquierda
Ángulo de apertura de puerta		130°	130°	130°
Conexión eléctrica y toma de agua				
Tensión nominal		V 220-240	220-240	220-240
Intensidad de corriente eléctrica		A 10	10	10
Potencia de conexión		W 2.300	2.300	2.300
Frecuencia de red		Hz 50	50	50
Longitud del cable de conexión		cm 210	210	210
Tipo de enchufe		Schuko	Schuko	Schuko
Longitud tubo entrada agua		cm 220	220	220
Longitud tubo de desagüe		cm 220	220	220
Mínima/Máxima presión de alimentación		bar 1-10	1-10	1-10
Conexión a toma (grifo) de agua		G 3/4"	G 3/4"	G 3/4"

• Si tiene/- No tiene  
\*Información sobre etiquetado energético según el Reglamento (UE) No. 2017/1369 del Parlamento Europeo y del Consejo y el Reglamento Delegado (UE) 2019/2014 de la Comisión.  
Programa Eco 40-60: nombre del programa declarado por el proveedor como apto para limpiar ropa de algodón con suciedad normal declarada lavable a 40 °C o 60 °C, conjuntamente en el mismo ciclo de lavado, y al que se refiere la información que figura en la etiqueta energética y en la ficha de información del producto.  
1) Clase de eficiencia energética dentro del rango A (más eficiente) a G (menos eficiente). 2) Consumo de energía en kWh por 100 ciclos (en programa Eco 40-60). 3) Consumo de agua ponderado en litros por ciclo (en el programa Eco 40-60). 4) Duración del programa Eco 40-60. 5) Valores redondeados. 6) Potencia sonora en la fase de centrifugado.



Lavadoras-secadoras		Libre instalación		Integrables	
Modelo/Color	Acero mate antihuellas Blanco	3TW9105BD	3TW094B	3TW777B	3TW773B
Tapa desmontable: encimera desde 82 cm	—	—	—	—	—
Información sobre etiquetado energético*					
Clase de eficiencia energética de lavado y secado¹					
Clase de eficiencia energética de lavado²					
Consumo de energía³/agua⁴ para lavado y secado	kWh/litros 306/82	322/74	266/68	266/68	266/68
Consumo de energía³/agua⁴ para lavado	kWh/litros 51/52	57/46	77/44	77/44	77/44
Capacidad de lavado y secado/lavado	kg 10,5/6	9/5	7/4	7/4	7/4
Duración de programa⁵ de lavado y secado/lavado h:min	8:40/3:59	7:30/3:44	5:30/2:50	5:30/2:50	5:30/2:50
Clase de eficiencia de centrifugado	B	B	B	B	B
Velocidad máxima de centrifugado⁶	r.p.m. 1.400	1.400	1.400	1.200	1.200
Potencia sonora⁷	dB(A) re 1 pW 70	70	72	72	72
Clase de eficiencia sonora	A	A	A	A	A
Prestaciones					
Programa Plancha	•	•	—	—	—
Auto <b>Dosificación</b> de detergente y suavizante	•	—	—	—	—
Tecnología Aqua <b>Control</b> plus	•	•	—	—	—
Motor Extra <b>Silencio</b> 10 años de garantía	•	•	—	—	—
Sistema automático de distribución de ropa 3G	•	•	—	—	—
Paneles laterales antivibración	•	•	—	—	—
Tambor Vario <b>Soft</b>	•	•	—	—	—
Volumen del tambor litros	65	60	52	52	52
Iluminación interior del tambor	•	•	—	—	—
Diámetro interior ojo de buey cm	32	32	30	30	30
Indicación de carga recomendada	•	•	•	•	•
Máxima programación diferida horas	24	24	24	24	24
Indicación de tiempo restante	•	•	•	•	•
Indicación de estado de programa	Display LED	Display LED	Display LED	Display LED	Display LED
Indicación fin de programa: acústica/óptica	•/•	•/•	•/•	•/•	•/•
Tecnología de condensación: agua	•	•	•	•	•
Fase de protección antiarrugas	•	•	•	•	•
Cubeta detergente autolimpiante	—	•	—	—	—
Condesador autolimpiante	•	•	•	•	•
Accesorio para detergente líquido	—	•	•	•	•
Aviso sobredosificación detergente	•	•	—	—	—
Reconocimiento de espuma	•	•	•	•	•
Seguro para niños	•	•	•	•	•
Sistema protección antifugas de agua	Protección múltiple	Protección múltiple	Protección múltiple	Protección múltiple	Protección múltiple
Programas (por orden alfabético)					
Aclarado/centrifugado adicional	•	•	•	•	•
Algodón	•	•	•	•	•
Automático delicado	•	—	—	—	—
Camisas	—	•	•	—	—
Delicados	•	•	•	•	•
Desaguado	•	•	•	•	•
Eco 40-60	•	•	•	•	•
Higiene	•	—	—	—	—
Lana	•	•	•	•	•
Lava+seca 60 min	•	•	—	—	—
Limpieza del tambor	•	—	—	—	—
Mi tiempo	—	•	—	—	—
Microfibras	—	—	•	—	—
Nocturno	—	—	•	—	—
Rápido/Mix	—/•	—/•	•	—	—
Retirar pelusas	—	—	•	•	•
Sintéticos	•	•	•	•	•
Súper rápido 15 min	•	•	•	•	•
Secar delicado	•	•	•	•	•
Secar intensivo	•	•	—	—	—
Secar normal	—	—	•	•	•
Funciones (por orden alfabético)					
Antimanchas	—	—	—	—	—
Higiene	—	—	—	—	—
Más rápido	•	•	—	—	—
Menos plancha	•	•	•	•	•
Prelavado	•	•	•	•	•
Pausa+carga	•	•	—	—	—
Selección de temperatura	•	•	•	•	•
Selección de velocidad de centrifugado	r.p.m. 400/800/1.000/1.200/1.400	400/600/800/1.000/1.400	400/600/800/1.200/1.400	600/800/1.000/1.100/1.200	600/800/1.000/1.100/1.200
Selección de tiempo de secado	—	—	•	•	•
Ajuste de secado	•	•	—	—	—
Inicio/pausa	—	—	•	•	•
Dimensiones					
Altura del aparato	cm 84,8	84,8	82	82	82
Anchura del aparato	cm 59,8	59,8	59,5	59,5	59,5
Fondo del aparato (sin incluir puerta)	cm 59	59	55	55	55
Fondo del aparato (con puerta)	cm 63,5	63	55	55	55
Fondo del aparato con puerta abierta (90°)	cm 107,2	106,3	96	96	96
Altura mínima para montaje bajo encimera	cm 85	85	82	82	82
Máxima altura de desagüe	cm 100	100	90	90	90
Bisagras de la puerta	izquierda	izquierda	izquierda	izquierda	izquierda
Ángulo de apertura de puerta	165 °	165 °	95°	95°	95°
Conexión eléctrica y toma de agua					
Tensión nominal	V 220-240	220-240	220-240	220-240	220-240
Intensidad de corriente eléctrica	A 10	10	10	10	10
Potencia de conexión	W 2300-1900	2300-1900	2.300	2.300	2.300
Frecuencia de red	Hz 50	50	50	50	50
Longitud del cable de conexión	cm 210	210	220	220	220
Tipo de enchufe	Schuko	Schuko	Schuko	Schuko	Schuko
Longitud tubo entrada agua	cm 150	150	200	200	200
Longitud tubo de desagüe incluido	cm 150	150	200	200	200
Mínima/ Máxima presión de alimentación	bar 1-10	1-10	1-10	1-10	1-10
Conexión a toma (grifo) de agua	G 3/4"	G 3/4"	G 3/4"	G 3/4"	G 3/4"

• Si tiene/- No tiene  
\*Información sobre etiquetado energético según el Reglamento (UE) No. 2017/1369 del Parlamento Europeo y del Consejo y el Reglamento Delegado (UE) 2019/2014 de la Comisión.  
Programa Eco 40-60: nombre del programa declarado por el proveedor como apto para limpiar ropa de algodón con suciedad normal declarada lavable a 40 °C o 60 °C, conjuntamente en el mismo ciclo de lavado, y al que se refiere la información que figura en la etiqueta energética y en la ficha de información del producto.  
1) 2) Clase de eficiencia energética dentro del rango A (más eficiente) a G (menos eficiente). 3) Consumo de energía en kWh por 100 ciclos completos (en programa Eco 40-60). 4) Consumo de agua en litros por ciclo completo (en el programa Eco 40-60). 5) Consumo de energía en kWh por 100 ciclos de lavado (en programa Eco 40-60). 6) Consumo de agua ponderado en litros por ciclo de lavado (en el programa Eco 40-60). 7) Duración del programa Eco 40-60: ciclo de lavado y secado / ciclo solo de lavado. 8) Valores redondeados. 9) Potencia sonora en la fase de centrifugado.

Tipo de secadoras		Secadoras bomba de calor				
Modelo/Color	Blanco	3SB3091BR	3SB090BE	3SC080BE	3SB582B	3SB288BE
Ficha de producto según Reglamento (UE) n° 392/2012*						
Capacidad	kg	9	9	8	8	8
Tipo de secadora		Condensación	Condensación	Condensación	Condensación	Condensación
Clase de eficiencia energética¹						
Consumo de energía anual²	kWh/año	193	254	216	216	235
Secadora de tambor		Automático	Automático	Automático	Automático	Automático
Consumo de energía programa normal algodón con carga completa	kWh	1,6	2,11	2,11	1,87	1,87
Consumo de energía programa normal algodón con carga parcial	kWh	0,89	1,22	1,22	1,14	1,14
Consumo eléctrico ponderado en modo apagado/modo sin apagar³	W	0,3/0,3	0,15/0,50	0,15/0,50	0,10/0,75	0,1/0,5
Programa de secado normal⁴		Algodón seco armario	Algodón seco armario	Algodón seco armario	Algodón seco armario	Algodón seco armario
Duración ponderada del programa con carga completa y carga parcial	min	155	184	184	162	162
Duración del programa algodón con carga completa	min	195	238	238	205	205
Duración del programa algodón con carga parcial	min	125	143	143	130	130
Clase de la eficiencia de la condensación⁵		B	B	B	B	B
Eficiencia de condensación ponderada con carga completa y carga parcial		88%	85%	85%	81%	83%
Media de la eficiencia de la condensación con carga completa		88%	85%	85%	81%	83%
Media de la eficiencia de la condensación con carga parcial		88%	85%	85%	81%	83%
Potencia sonora	dB (A) re 1 pW	60	63	63	63	63
Tipo de instalación		Libre instalación	Libre instalación	Libre instalación	Libre instalación	Libre instalación
Tipo de refrigerante⁶		R290	R290	R290	R290	R290
Prestaciones						
Secadora con bomba de calor		•	•	•	•	•
Condensador autolimpiante		•	—	—	—	—
Filtro de fácil limpieza		—	•	•	•	•
Control de secado		Sensorizado	Sensorizado	Sensorizado	Sensorizado	Sensorizado
Material tambor		Acero inoxidable	Acero inoxidable	Acero inoxidable	Acero galvanizado	Acero inoxidable
Volumen del tambor	litros	112	112	112	112	112
Iluminación interior del tambor		•	•	•	—	—
Diámetro interior ojo de buey	cm	39	39	39	39	39
Tambor reversible		•	—	—	—	—
Puerta de cristal		•	•	•	•	—
Tambor Soft <b>Care</b> para el máximo cuidado de la ropa		•	•	•	•	•
Paneles laterales antivibración		•	•	•	•	•
Máxima preselección de fin diferido	h	24	24	24	24	24
Indicación de tiempo restante		•	•	•	•	•
Indicación de limpieza de filtro/vaciado de depósito		•/•	•/•	•/•	•/•	•/•
Indicación de estado de programa		LED	Display LED	Display LED	Display LED	Display LED
Indicación fin de programa: acústica/óptica		•/•	•/•	•/•	•/•	•/•
Indicación de carga recomendada		•	•	•	—	—
Duración del ciclo de protección antiarrugas a fin de programa	min	120	60	60	60	120
Seguro para niños		•	•	•	•	•
Programas (por orden alfabético)						
Acabado Lana		•	•	•	•	•
Algodón / Algodón eco		•/•	•/•	•/•	•/—	•/•
Almohadas		•	•	•	—	—
Camisas		•	•	•	•	•
Camisas 15 min		—	—	—	—	—
Edredones sintéticos		—	•	•	—	—
Higiene		•	—	—	—	—
Lencería		•	•	•	—	•
Mix		•	•	•	•	•
Plumas		—	—	—	—	—
Ropa de cama		•	—	—	—	—
Ropa exterior		•	•	•	•	•
Sintéticos		•	•	•	•	—
Súper rápido 40 min		•	•	•	•	•
Temporizado frío		—	•	•	•	•
Temporizado caliente		•	•	•	•	•
Toallas		•	•	•	•	•
Vapor: 5 camisas, 1 camisa		—	—	—	—	—
Funciones (por orden alfabético)						
Delicado		•	•	•	•	•
Extra seco para guardar		•	•	•	Algod. / Sintét.	Algod. / Sintét.
Media Carga		•	•	•	—	—
Menos plancha		•	•	•	•	•
Pausa+carga		•	•	•	•	•
Seco armario		•	•	•	Algod. / Sintét.	Algod. / Sintét.
Seco plancha		•	•	•	Algod. / Sintét.	Algod. / Sintét.
Dimensiones						
Altura del aparato	cm	84,2	84,2	84,2	84,2	84,2
Anchura del aparato	cm	59,8	59,8	59,8	59,8	59,8
Fondo del aparato (sin incluir puerta)	cm	61,3	61,3	61,3	61,3	61,3
Fondo del aparato (con puerta)	cm	64,8	64,8	64,8	64,8	64,3
Fondo del aparato con puerta abierta (90°)	cm	109,6	109,6	109,6	109,6	110,5
Altura mínima del nicho para instalación bajo encimera	cm	84,2	85	85	84,2	84,2
Máxima altura de desagüe	cm	100	100	100	100	100
Tapa desmontable		—	—	—	—	—
Bisagras de la puerta		Derecha	Derecha	Derecha	Derecha	Derecha
Ángulo de apertura de puerta		170°	170°	170°	170 °	170°
Conexión eléctrica y desagüe						
Tensión nominal	V	220-240	220-240	220-240	220-240	220-240
Intensidad de corriente eléctrica	A	10	10	10	10	10
Potencia de conexión	W	600	625	625	600	600
Frecuencia de red	Hz	50	50	50	50	50
Longitud del cable de conexión	cm	145	145	145	145	145
Tipo de enchufe		Schuko	Schuko	Schuko	Schuko	Schuko
Posibilidad de conexión a desagüe		•	•	•	•	•
Tubo auxiliar de desagüe		•	•	•	•	—

• Si tiene/- No tiene  
\*Reglamento delegado (UE) n° 392/2012 de la Comisión de 1 de marzo de 2012 por el que se complementa la Directiva 2010/30/UE del Parlamento Europeo y del Consejo con respecto al etiquetado energético de las secadoras de tambor domésticas.  
1) Clase de eficiencia energética dentro del rango A+++ (más eficiente) a D (menos eficiente). 2) Consumo de energía ponderado, sobre la base de 160 ciclos de secado del programa normal de algodón con carga completa y carga parcial, y del consumo de los modos de bajo consumo. El consumo real de energía por ciclo depende de cómo se utilice el aparato. 3) Datos para el programa de "algodón seco armario" con carga completa. 4) Programa de secado normal al cual se refiere la información de la etiqueta y de la ficha es el programa de "algodón seco armario", dicho programa es apto para secar tejidos de algodón con humedad normal y es el programa más eficiente en términos de consumo de energía. 5) Clase de la eficiencia de la condensación dentro del rango A (más eficiente) a G (menos eficiente). 6) Refrigerante (R134a): la bomba de calor de la secadora contienen gas fluorado de efecto invernadero en una unidad herméticamente sellada. 7) PCA: Potencial de calentamiento atmosférico del gas fluorado.

# Modo Demo Balay

Muchos de los electrodomésticos Balay incorporan un Modo Demo que permite simular su funcionamiento en el punto de venta, así tus clientes podrán hacerse una idea mucho más exacta de algunas de sus funciones y del aspecto que tendrán los electrodomésticos una vez que estén en sus hogares.

Una manera sencilla y eficaz de ayudar a vender aún mejor los electrodomésticos Balay.

## Hornos pirolíticos de 60 cm con control Táctil deslizante



El Modo Demo solo puede ser activado o desactivado en los 5 minutos siguientes a la conexión del horno a la red. Tras ello, el Modo Demo queda oculto en los ajustes.

Modelos: 3HB5879N7 y 3HB5879B7

### ▶ Activar:

- Los siguientes pasos deben de ser realizados en los 5 minutos siguientes a la conexión del horno a toma eléctrica a través de los ajustes.
1. Mantener pulsado el “reloj” **A** durante aproximadamente 4 segundos. En el display se muestra el primer ajuste básico, por ejemplo, “**c1 1**”.
  2. Pulsar varias veces el “reloj” **A** hasta llegar al ajuste “**c d 0**” **Modo Demo desactivado**.
  3. Modificar el ajuste a “**c d 1**” **Modo demo activado** a través del control deslizante **B**.
  4. Para guardar los cambios, mantener pulsado el “reloj” **A** aproximadamente durante 4 segundos.
  5. En el display aparece una “**d**” y dos puntos parpadeando.

### ▶ Desactivar:

1. Seguir los mismos pasos que para la activación del activar el Modo Demo.
2. Sin embargo, cuando lleguemos al ajuste “**c d 1**” **Modo demo activado**, ajustar el valor de “**1**” a “**0**” con el control Deslizante **B** para desactivarlo.
3. Mantener pulsado el “reloj” **A** aproximadamente durante 4 segundos para guardar el ajuste.

## Hornos de 60 cm y compactos con control Táctil



El Modo Demo solo puede ser activado o desactivado en los 5 minutos siguientes a la conexión del horno a la red. Tras ello, el Modo Demo queda oculto en los ajustes.

Modelos: 3HA5829N3, 3HA5829B3, 3HA5129N3, 3HA5129B3, 3HA4821G3, 3HB4821G3, 3HB4821X3, 3CB4821G3 y 3CB4821X3.

### ▶ Activar:

1. Mantener pulsado el “reloj” **A** durante aproximadamente 4 segundos. En el display se muestra el primer ajuste básico, por ejemplo, “**c1 1**”.
2. Pulsar varias veces el “reloj” **A** hasta llegar al ajuste “**c c 0**” **Modo Demo desactivado**.
3. Modificar el ajuste a “**c c 1**” **Modo demo activado** presionando los sensores “+” y “-” **B**.
4. Para guardar los cambios, mantener pulsado el “reloj” **A** aproximadamente durante 4 segundos.
5. En el display parpadearán los “:” de la hora.

### ▶ Desactivar:

1. Seguir los mismos pasos que para la activación del activar el Modo Demo.
2. Sin embargo, cuando lleguemos al ajuste “**c c 1**” **Modo demo activado**, ajustar el valor de “**1**” a “**0**” con los sensores “+” y “-” **B** para desactivarlo.
3. Mantener pulsado el “reloj” **A** a aproximadamente durante 4 segundos para guardar el ajuste.
4. Habrán dejado de parpadear los “:” de la hora.

## Hornos pirolíticos de 60 cm con control Comfort



Modelos: 3HA5749N3, 3HA5749B3, 3HA4741X3 y 3HB4841X3.

### ▶ Activar:

- Los siguientes pasos deben de ser realizados en los 5 minutos siguientes a la conexión del horno a toma eléctrica a través de los ajustes.
1. Mantener pulsado el “reloj” **A** durante aproximadamente 4 segundos. En el display se muestra el primer ajuste básico, por ejemplo, “**c1 1**”.
  2. Pulsar varias veces el “reloj” **A** hasta llegar al ajuste “**c b 0**” **Modo Demo desactivado**.
  3. Modificar el ajuste a “**c b 1**” **Modo demo activado** presionando los sensores “+” y “-” **B**.
  4. Para guardar los cambios, mantener pulsado el “reloj” **A** aproximadamente durante 4 segundos.
  5. En el display aparecen dos puntos parpadeando.

### ▶ Desactivar:

1. Seguir los mismos pasos que para la activación del Modo Demo.
2. Sin embargo, cuando lleguemos al ajuste “**c b 1**” **Modo demo activado**, ajustar el valor de “**1**” a “**0**” con los sensores “+” y “-” **B** para desactivarlo.
3. Mantener pulsado el “reloj” **A** aproximadamente durante 4 segundos para guardar el ajuste.

# Microondas integrables 45 cm con aire caliente y control Táctil deslizante



Los sensores del control Deslizante permiten modificar los ajustes básicos

El sensor del reloj permite recorrer todos los ajustes básicos

## ▶ Activar:

- El Modo Demo solo puede ser activado o desactivado en los 5 minutos siguientes a la conexión del horno a la red. Tras ello, el Modo Demo queda oculto en los ajustes.
1. Presionar el sensor del “reloj” **A** durante unos segundos. En el display se mostrará el primer ajuste básico.
  2. Presionar repetidamente el sensor del “reloj” **A** hasta encontrar el código **c07 Modo Demo** en el display.
  3. Ahora, ajustar el valor de “0” (Modo Demo desactivado) a “1” (Modo Demo activado) con el control Deslizante **B**.
  4. Para guardar el ajuste, presionar el sensor del “reloj” **A** durante algunos segundos.

# Microondas integrables 38 cm con control Táctil deslizante

## ▶ Activar:

1. Mantener pulsadas las teclas “Start” **A** y “Stop” **B** durante unos segundos. En el display se muestra el primer ajuste básico “1”.
2. Seleccionar el valor “2” **Modo Demo** a través del control deslizante.
3. Pulsar **A** para seleccionarlo. En la pantalla parpadea el valor actual “dE 0” **Modo Demo desactivado**.
4. Modificar el valor a “dE 1” **Modo Demo activado** a través del control deslizante.
5. Pulsar **A** para aplicar el ajuste seleccionado.
6. Finalmente, pulsar **B** para guardar los cambios.

## ▶ Desactivar:

1. Mantener pulsadas las teclas “Start” **A** y “Stop” **B** durante unos segundos. En el display se muestra el primer ajuste básico.
2. Seleccionar el valor “2” **Modo Demo** a través del control deslizante.
3. Pulsar **A** para seleccionarlo. En la pantalla parpadea el valor actual “dE 1” **Modo Demo activado**.

Modelos: 3CW5179N3 y 3CW5179B3.

## ▶ Desactivar:

1. Repetir los 2 primeros pasos que hemos realizado al activar el Modo Demo. Sin embargo, cuando aparezca en el display el **c07 Modo Demo**, por favor ajustar el valor de “1” a “0” **B** con el control Deslizante y presionar durante unos segundos el sensor del reloj para guardar el ajuste.



Modelos: 3CG5175N2, 3CG5175B2, 3CG4175G3, 3CG5172N2, 3CG5172B2 y 3CG4172X2.

4. Modificar el valor a “dE 0” **Modo Demo desactivado** a través del control deslizante.
5. Pulsar **A** para aplicar el ajuste seleccionado.
6. Finalmente, pulsar **B** para guardar los cambios.

# Microondas integrables 38 cm electrónicos

## ▶ Activar:

1. Mantener pulsadas las teclas “Start” **A** y “Stop” **B** durante unos segundos. En el display se muestra “1” para el primer ajuste básico.
2. Cambiar al ajuste básico “2” girando el mando giratorio.
3. Pulsar **A** para modificar el valor. En el display se ilumina el ajuste seleccionado.
4. Modificar el valor a “ON” girando el mando giratorio.
5. Pula **A** para aceptar el cambio.
6. Pulsar **B** para guardar los cambios y salir del menú de ajustes.
7. Mientras el Modo Demo esté activado, aparecerá una “M” en el display del microondas.

## ▶ Desactivar:

1. Mantener pulsadas las teclas “Start” **A** y “Stop” **B** durante unos segundos. En el display se muestra “1” para el primer ajuste básico.
2. Cambiar al ajuste básico “2” girando el mando giratorio.
3. Pulsar **A** para modificar el valor. En el display se ilumina el ajuste seleccionado.



Modelos: 3CG6142X3, 3CG6142B4 y 3CG5142X3.

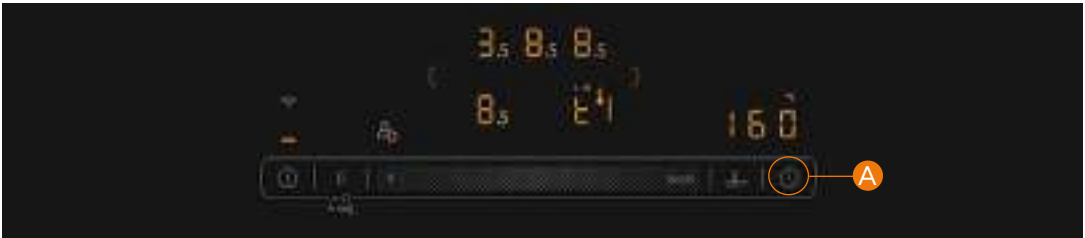
4. Modificar el valor a “OFF” girando el mando giratorio.
5. Pulsar **A** para aceptar el cambio.
6. Pulsar **B** para guardar los cambios y salir del menú de ajustes.

# Placas de inducción con ControlTotal

## ▶ Activar:

1. Conectar la placa a la corriente.
2. En los primeros 10 segundos, acceder a los “Ajustes básicos” manteniendo pulsado el símbolo “reloj” **A** durante 4 segundos aproximadamente.
3. Pulsar varias veces el símbolo “reloj” **A** hasta la posición C8.
4. A continuación, seleccionar el ajuste deseado en la zona de programación:  
0= desactivado (por defecto).  
1= activado.
5. Pulsar el símbolo “reloj” **A** durante más de 4 segundos. En el display aparecerá “dE”. Mientras el Modo Demo esté activado, en el display aparecerá “dE” durante 5 segundos cada 5 minutos.

Si durante los tres primeros minutos, desde la conexión de la placa a la toma eléctrica, se toca alguna función del control de la placa, el Modo Demo se desactivará automáticamente.



Modelos: 3EB999LH, 3EB997LH, 3EB980AH, 3EB989LH, 3EB985LH, 3EB977LH, 3EB960AH, 3EB969LH, 3EB968LH, 3EB967AH, 3EB967LH, 3EB965AH y 3EB965LH.

## ▶ Desactivar:

1. Desconectar la placa de cocción de la red eléctrica. Esperar unos 30 segundos y volver a conectarla de nuevo. En los 3 minutos siguientes, pulsar cualquier sensor. El Modo Demo se ha desactivado.



## Campanas con control Táctil con display

### ▶ Activar:

1. Apagar la campana **A**.
2. Apagar la luz de la campana **B**.
3. Pulsar simultáneamente el botón de encendido **A** y el botón de iluminación **B** durante más de 3 segundos.

Si el Modo Demo está activado, la luz de la campana se encenderá tan pronto como ésta se conecte a la red.



### ▶ Desactivar:

1. Apagar la campana **A**.
2. Encender la luz de la campana **B**.
3. Pulsar simultáneamente el botón de encendido **A** y el botón de iluminación **B** durante más de 3 segundos.


- Modelos:
- Campanas decorativas isla, diseño rectangular: 3BI998HNC y 3BI998GX.
  - Campanas decorativas pared, diseño inclinado: 3BC599AN, 3BC599AB, 3BC587LN, 3BC587LB, 3BC587GNH, 3BC587GBH, 3BC567GNH y 3BC567GBH.
  - Campanas decorativas pared, diseño rectangular: 3BC998HNC, 3BC998HBC, 3BC998HX y 3BC978HX.

## Campanas con control Táctil

### ▶ Activar:

1. Apagar la campana **A**.
2. Apagar la luz de la campana **B**.
3. Pulsar simultáneamente el botón de encendido **A** y el botón de iluminación **B** durante más de 3 segundos.

Si el Modo Demo está activado, la luz de la campana se encenderá tan pronto como ésta se conecte a la red.



### ▶ Desactivar:

1. Apagar la campana **A**.
2. Encender la luz de la campana **B**.
3. Pulsar simultáneamente el botón de encendido **A** y el botón de iluminación **B** durante más de 3 segundos.

- Modelos:
- Campana decorativa isla, diseño rectangular: 3BI997GX.
  - Campanas decorativas pared, diseño inclinado: 3BC598GN, 3BC598GB, 3BC598ANC, 3BC587GN, 3BC587GB, 3BC587GG, 3BC567GN, 3BC567GB, 3BC586GN y 3BC566GN.
  - Campanas decorativas pared, diseño rectangular: 3BC997GX, 3BC977GX y 3BC967GX.

## Campanas con control electrónico iluminado

### ▶ Activar:

1. Apagar la campana **A**.
2. Apagar la luz de la campana **B**.
3. Pulsar simultáneamente el botón de encendido **A** y el botón de iluminación **B** durante más de 3 segundos.

Si el Modo Demo está activado, la luz de la campana se encenderá tan pronto como ésta se conecte a la red.

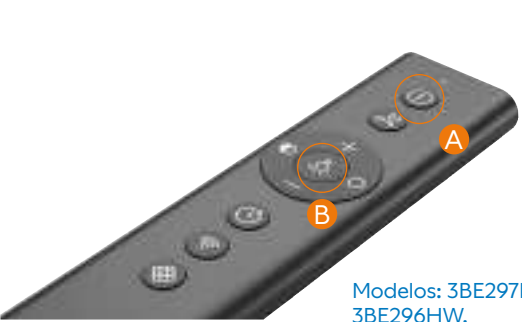


### ▶ Desactivar:

1. Apagar la campana **A**.
2. Encender la luz de la campana **B**.
3. Pulsar simultáneamente el botón de encendido **A** y el botón de iluminación **B** durante más de 3 segundos.

- Modelos:
- Campanas decorativas pared, diseño rectangular: 3BC097EX, 3BC077EX, 3BC067EX.
  - Campanas decorativas pared, diseño piramidal: 3BC697EX, 3BC677EX.

## Extractores de techo



Modelos: 3BE297RW, 3BE296ABC, 3BE296HW.

Si el Modo Demo está activado, la luz de la campana se encenderá tan pronto como ésta se conecte a la red.

### ▶ Activar:

1. Apagar la campana **A**.
2. Apagar la luz de la campana **B**.
3. Pulsar simultáneamente el botón de encendido **A** y el botón de iluminación **B** durante más de 3 segundos.

### ▶ Desactivar:

1. Apagar la campana **A**.
2. Encender la luz de la campana **B**.
3. Pulsar simultáneamente el botón de encendido **A** y el botón de iluminación **B** durante más de 3 segundos.

# Frigoríficos combinados integrables NoFrost

## ▶ Activar:

1. Enchufar el frigorífico a la red eléctrica.
2. Encender el frigorífico.
3. En los primeros 10 segundos después de haberlo enchufado pulsar la tecla “súper refrigeración” **A** durante 9/10 segundos.
4. Se escucharán cuatro señales acústicas (a los 3 segundos, a los 5 segundos, a los 7 segundos y a los 9 segundos). La cuarta señal acústica es la confirmación de la activación del Modo Demo.
5. Soltar la tecla tras el cuarto señal acústica/transcurridos 9/10segundos.
6. El Modo Demo está activado y sigue activo después de apagar el aparato.

## ▶ Desactivar:

1. En los primeros 30 segundos después de haberlo enchufado pulsar la tecla “súper refrigeración” **A** durante 10 segundos hasta oír una señal acústica.



Modelos: 3KID967F, 3KIE934F, 3KIE901F y 3KID834F.

## ▶ Activar:

1. Enchufar el aparato a la red eléctrica.
2. Encender el aparato.
3. En los primeros 10 segundos después de haberlo encendido, pulsar la tecla “súper refrigeración” **A**, durante 9-10 segundos.
4. Se escucharán 4 pitidos (a los 3 segundos, a los 5 segundos, a los 7 segundos y a los 9 segundos). El cuarto pitido es la confirmación de la activación del Modo Demo.
5. El Modo Demo permanece activo aún después de apagar el aparato.

## ▶ Desactivar:

1. Transcurridos más de 30 segundos después de haberlo enchufado, pulsar la tecla “súper refrigeración” **A** durante 10 segundos, hasta oír la señal acústica que indica que el Modo Demo se ha desactivado.



Modelo: 3KID767F.

## ▶ Activar:

1. Enchufar el aparato a la red eléctrica.
2. Encender el aparato pulsando 3 segundos el botón on/off **A**.
3. En los primeros 10 segundos tras haberlo enchufado, pulsar la tecla selección de temperatura “>” **B** durante 9/10 segundos hasta oír 4 señales acústicas.
4. La cuarta señal acústica indica la activación del Modo Demo.
5. El Modo Demo permanece activo aún después de apagar el aparato.

## ▶ Desactivar:

1. Pulsar la tecla selección de temperatura “>” **B** durante 15 segundos
2. La señal acústica indica que el Modo Demo se ha desactivado.



Modelos: 3KIE734F y 3KIE712F.

# Frigoríficos de una puerta integrables

## ▶ Activar:

1. Enchufar y conectar el aparato a la red eléctrica.
2. Encender el aparato.
3. En los primeros 10 segundos después de haberlo enchufado pulsar la tecla de selección de temperatura “>” **A** durante 9-10 segundos.
4. Se escucharán cuatro pitidos (a los 3 segundos, a los 5 segundos, a los 7 segundos y a los 9 segundos). El cuarto pitido es la confirmación de la activación del Modo Demo.
5. Soltar la tecla de selección de temperatura “>” **A** tras el cuarto pitido/transcurridos 9-10 segundos.
6. El Modo Demo permanece activo aún después de apagar el aparato.

## ▶ Desactivar:

1. En los primeros 30 segundos después de haberlo enchufado pulsar la tecla selección de temperatura “>” **A** durante 15 segundos hasta oír una señal acústica.



Modelos: 3FID737S y 3FIE734S.

# Congelador de una puerta integrable

## ▶ Activar:

1. Enchufar y conectar el aparato a la red eléctrica.
2. Encender el aparato.
3. Pulsar la tecla “Alarma” **A** durante 10 segundos.
4. El sonido indica que el Modo Demo se ha activado.
5. El Modo Demo permanece activo aún después de apagar el aparato.

## ▶ Desactivar:

1. Pulsar la tecla “Alarma” **A** durante 10 segundos, hasta que el sonido indica que el Modo Demo se ha desactivado.



Modelo: 3GIE737F.

# Frigoríficos integrables

## ▶ Activar:

1. Enchufar el aparato a la red eléctrica.
2. Encender el aparato.
3. En los primeros 10 segundos tras haberlo enchufado, pulsar la tecla de selección de temperatura “>” **A** durante 9/10 segundos.
4. Se escucharán cuatro pitidos (a los 3 segundos, a los 5 segundos, a los 7 segundos y a los 9 segundos). El cuarto pitido es la confirmación de la activación del Modo Demo.
5. Soltar la tecla de selección de temperatura “>” **A** tras el cuarto pitido/transcurridos 9/10 segundos.
6. El Modo Demo permanece activo aún después de apagar el aparato.

## ▶ Desactivar:

1. Pulsar la tecla de selección de temperatura “>” **A** durante 5 segundos.
2. Modo Demo se ha desactivado.



Modelos: 3KIE711S y 3FIE434S.

# Frigoríficos combinados NoFrost con electrónica interior

## ▶ Activar:

- 1. Enchufar el frigorífico a la red eléctrica.
- 2. Encender el frigorífico.
- 3. En los primeros 10 segundos después de haberlo enchufado pulsar la tecla “súper refrigeración” **A** durante 9/10 segundos.
- 4. Se escucharán cuatro señales acústicas (a los 3 segundos, a los 5 segundos, a los 7 segundos y a los 9 segundos). La cuarta señal acústica es la confirmación de la activación del Modo Demo.
- 5. Soltar la tecla tras el cuarto señal acústica/transcurridos 9/10segundos.
- 6. El Modo Demo está activado y sigue activo después de apagar el aparato.

## ▶ Desactivar:

- 1. En los primeros 30 segundos después de haberlo enchufado pulsar la tecla “súper refrigeración” **A** durante 10 segundos hasta oír una señal acústica.



Modelos: 3KFC879AI, 3KFC879BI, 3KFC879NI, 3KFC869NI, 3KFC869BI, 3KFC869AI, 3KFB864XE, 3KFA865XI y 3KFB664XE.

## ▶ Activar:

- 1. Enchufar el frigorífico a la red eléctrica.
- 2. En los primeros 10 segundos tras haberlo enchufado pulsar la tecla de selección de temperatura del frigorífico **A** durante 10-11 segundos. Se oirán varias señales acústicas durante esos 10-11 segundos.
- 3. El Modo Demo está activado y sigue activo después de apagar el frigorífico.

## ▶ Desactivar:

- 1. Pulsar la tecla de ajuste de temperatura **A** durante 10 segundos hasta oír una señal acústica.



Modelos: 3KFE563XI, 3KFE563WI, 3KFE763WI, 3KFE763XI, 3KFD765NI, 3KFD765BI, 3KFD765AI, 3KFD763GI, 3KFD565NI, 3KFD565AI, 3KFD565BI, 3KFC664XI, 3KFC664WI, 3KFD763XE, 3KFD763WE 3KFD563XE y 3KFD563WE.

## ▶ Activar:

- 1. Enchufar el frigorífico a la red eléctrica.
- 2. En los primeros 10 segundos tras haberlo enchufado pulsar la tecla de selección de temperatura **A** durante 10-11 segundos. Se oirán varias señales acústicas durante esos 10-11 segundos.
- 3. El Modo Demo está activado y sigue activo después de apagar el frigorífico.

## ▶ Desactivar:

- 1. Pulsar la tecla de ajuste de temperatura **A** durante 10 segundos hasta oír una señal acústica.



Modelos: 3KFE561MI, 3KFE561WI, 3KFE361MI y 3KFE361WI.

# Frigoríficos combinados NoFrost con electrónica exterior

## ▶ Activar:

- 1. Enchufar el frigorífico a la red eléctrica.
- 2. Encender el frigorífico.
- 3. En los primeros 10 segundos después de haberlo enchufado pulsar la tecla “súper refrigeración” **A** durante 9/10 segundos.
- 4. Se escucharán cuatro señales acústicas (a los 3 segundos, a los 5 segundos, a los 7 segundos y a los 9 segundos). La cuarta señal acústica es la confirmación de la activación del Modo Demo.
- 5. Soltar la tecla tras la cuarta señal acústica/transcurridos 9/10 segundos.
- 6. El Modo Demo está activado y sigue activo después de apagar el aparato.

## ▶ Desactivar:

- 1. En los primeros 30 segundos después de haberlo enchufado pulsar la tecla “súper refrigeración” **A** durante 10 segundos hasta oír una señal acústica.

Modelos: 3KFC868XI, 3KFC868WI, 3KFC867XI y 3KFC867WI.



## ▶ Activar:

- 1. Enchufar el frigorífico a la red eléctrica.
- 2. Encender el frigorífico.
- 3. Pulsar la tecla “Alarma/lock” **A** durante 10 segundos hasta oír una señal acústica.
- 4. El Modo Demo está activado.

## ▶ Desactivar:

- 1. Presionar la tecla “Alarma/lock” **A** durante 10 segundos (hay que esperar un mínimo de 10 segundos desde que ha sido activada la función Demo).

Modelos: 3KFE776XE y 3KFE776WE.



# Frigoríficos y congeladores de una puerta

## ▶ Activar:

- 1. Enchufar el aparato a la red eléctrica.
- 2. Encender el aparato.
- 3. Pulsar la tecla “Alarma” **A** durante 10 segundos hasta oír la señal acústica.
- 4. El Modo Demo permanece activo aún después de apagar el aparato.

Modelos: 3FCE568XE y 3GFE568XE.

## ▶ Desactivar:

- 1. Pulsar la tecla “Alarma” **A** durante 10 segundos, hasta que el sonido indica que el Modo Demo se ha desactivado.



## ▶ Activar:

- 1. Enchufar el aparato a la red eléctrica.
- 2. Encender el aparato.
- 3. Pulsar la tecla de selección de temperatura **A** durante 15-17 segundos hasta oír la señal acústica. La temperatura de 2 °C/-26 °C parpadea durante un instante.
- 4. El Modo Demo permanece activo aún después de apagar el aparato.

Modelos: 3FCE563ME, 3FCE563WE, 3GFE564ME y 3GFE563WE.

## ▶ Desactivar:

- 1. Pulsar la tecla de selección de temperatura **A** durante 10 segundos.





# Frigorífico multipuerta XXL NoFrost con dispensador

## ▶ Activar:

- 1. Enchufar el aparato a la red eléctrica.
- 2. Transcurridos 2 minutos aparecerán iluminadas todas las funciones del display.
- 3. Pulsar la Tecla “super” **A** del frigorífico de forma mantenida durante 9 segundos.
- 4. Un pitido indica la activación del Modo Demo.
- 5. Soltar el botón y el Modo Demo está activado.

## ▶ Desactivar:

- 1. Pulsar la Tecla “super” **A** de forma mantenida durante 9 segundos.
- 2. El Modo Demo está desactivado.



\*La tecla “Super” es visible cuando el display está activo.

Modelo: 3KME598XI.

# Frigorífico multipuerta XXL NoFrost

## ▶ Activar:

- 1. Enchufar el frigorífico a la red eléctrica.
- 2. Durante los 2 primeros minutos después de haberlo enchufado pulsar la tecla “selección” **A**, durante 9 segundos.
- 3. Una señal acústica indica la activación del Modo Demo.
- 4. Soltar el botón y el Modo Demo está activado.

## ▶ Desactivar:

- 1. Durante los 30 primeros segundos después de haberlo enchufado pulsar la tecla “Selección” **A**, durante 15 segundos.
- 2. El display de la temperatura del frigorífico mostrará “77” durante 3 segundos y volverá a mostrar la temperatura seleccionada para el compartimento.
- 3. El Modo Demo está desactivado.

Modelo: 3KME592XI.



# Frigorífico americano con dispensador

## ▶ Activar:

- 1. Enchufar el frigorífico a la red eléctrica.
- 2. En los 10 primeros minutos después de haberlo enchufado, presionar simultáneamente las teclas “Sin cubitos de hielo” **A** y “Eco” **B** a la vez, durante más de 3 segundos. Se emitirán 3 breves señales acústicas como confirmación.



Modelo: 3FAE494XE.

## ▶ Desactivar:

- 1. Presionar simultáneamente las teclas “Sin cubitos de hielo” **A** y “Eco” **B** durante más de 3 segundos. Se emitirán 2 breves señales acústicas como confirmación.

# Lavavajillas con display digital

## ▶ Activar:

- 1. Apagar el lavavajillas.
- 2. Pulsar y mantener el botón Inicio **A**.
- 3. Pulsar el botón de encendido **B** y el de Inicio **A** durante aproximadamente 10 segundos hasta que todos los LEDs comiencen a parpadear.

## ▶ Desactivar:

- 1. Apagar el lavavajillas.
- 2. Pulsar y mantener el botón Inicio **A**.
- 3. Pulsar el botón de encendido **B** y el de Inicio **A** durante aproximadamente 10 segundos.

Libre instalación:



Integración:



Modelos 60 cm de ancho: 3VS6364IA, 3VS6364BA, 3VS6361IP, 3VS6361BP, 3VS5011IA, 3VS5011BA, 3VF6360SA, 3VF6360DA, 3VF6662SA, 3VH5331DP, 3VF5031DP, 3VH6330SA, 3VF6330SA.  
Modelo 45 cm de ancho: 3VT5331DA.

# Lavavajillas con display con indicadores luminosos

## ▶ Activar:

- 1. Apagar el lavavajillas.
- 2. Pulsar y mantener el botón Inicio **A**.
- 3. Pulsar el botón de encendido **B** y el de Inicio **A** durante aproximadamente 10 segundos hasta que los LEDs L1, L2 y L3 parpaddeen 3 veces.

## ▶ Desactivar:

- 1. Apagar el lavavajillas.
- 2. Pulsar y mantener el botón Inicio **A**.
- 3. Pulsar el botón de encendido **B** y el de Inicio **A** durante aproximadamente 10 segundos.

Libre instalación:



Integración:



Modelos 60 cm de ancho: 3VF5011NP, 3VF5012NP, 3VS5331IP, 3VS5331BP, 3VS5031IP, 3VS5031BP.  
Modelos 45 cm de ancho: 3VT4031NA, 3VN5360IA, 3VN5360BA, 3VN4030IA, 3VN4030BA.

Lavadoras

▶ Activar:

- 1. Apagar y encender de nuevo la lavadora (se debe ejecutar el Modo Demo en los primeros 15 segundos tras encender la lavadora).
- 2. Seleccionar el programa en 1ª posición **A**.
- 3. Pulsar y mantener la tecla “Centrif.” **B**.
- 4. Seleccionar el programa en 5ª posición **C**.
- 5. Soltar tecla.

▶ Desactivar:

- 1. Apagar la lavadora.
- El Modo Demo se activa automáticamente tras un corte de electricidad.



Modelos: 3TS3104BH, 3TS3104XH, 3TS496XDS, 3TS395BDS, 3TS495XS, 3TS395BS, 3TS390B, 3TS995XP, 3TS995BP, 3TS993BP, 3TS384XT, 3TS384BT, 3TS284X, 3TS285B, 3TS282X, 3TS282B y 3TS273BA.

Lavadoras-secadoras

▶ Activar:

- 1. Encender la lavadora (se debe ejecutar el Modo Demo en los primeros 15 segundos tras encender la lavadora).
- 2. Seleccionar el programa en 6ª posición **A**.
- 3. Pulsar y mantener el botón “Centrif.” **B**.
- 4. Seleccionar el programa en 1ª posición **C**.
- 5. Se activa el Modo Demo.

▶ Desactivar:

- 1. Apagar la lavadora.
- El Modo Demo se activa automáticamente tras un corte de electricidad.



Modelos: 3TW9105BD y 3TW094B.


Lavadoras integrables

▶ Activar:

- 1. Encender la lavadora (se debe ejecutar el Modo Demo en los primeros 15 segundos tras encender la lavadora).
- 2. Seleccionar el programa en 1ª posición **A**.
- 3. Pulsar y mantener la tecla “Centrif.” **B**.
- 4. Seleccionar el programa en 5ª posición **C**.
- 5. Se activa el Modo Demo.

▶ Desactivar:

- 1. Apagar la lavadora.
- El Modo Demo se activa automáticamente tras un corte de electricidad.



Modelos: 3TI987B, 3TI983B y 3TI979B.

Secadoras

▶ Activar:

- 1. Encender la secadora (se debe ejecutar el Modo Demo en los primeros 15 segundos tras encender la secadora).
- 2. Seleccionar el programa en 1ª posición **A**.
- 3. Se debe pulsar y mantener el botón “Ajuste de secado” o “Seco” **B**.
- 4. Simultáneamente girar el mando hasta el programa en 5ª posición **C**. Se ilumina.
- 5. Se activa el Modo Demo.

▶ Desactivar:

- 1. Apagar la secadora.
- El Modo Demo se activa automáticamente tras un corte de electricidad.



Modelos: 3SB3091BR, 3SB090BE y 3SC080BE.



## Novedades y sustituciones Balay junio 2025

Modelo nuevo	Fecha inicio venta	Modelo sustituido
Lavado		
Secadoras con bomba de calor . 9 kg		
3SB090BE	15-06-2025	3SB090B
Secadoras con bomba de calor . 8 kg		
3SC080BE	15-06-2025	
3SB582B	15-06-2025	3SB581B



Síguenos para recibir  
consejos de amigo:



[balay.es](https://balay.es) 976 305 712

**Luis**  
Fábrica de Balay  
Zaragoza



Tengo un amigo en  **Balay**

© 2025 BSH Electrodomésticos España, S.A.

Parque empresarial PLAZA. Ronda del Canal Imperial, 18-20 50197 Zaragoza

Queda prohibida la reproducción total o parcial sin el permiso expreso de la marca.  
Balay se reserva el derecho de modificar las características constructivas de estos aparatos, la disponibilidad,  
precios o sus servicios sin previo aviso. Precios válidos salvo error tipográfico.

